

Мониторинг удовлетворенности качеством образования в организациях профессионального образования Ярославской области: 2021 год

760915 Ярославский педагогический колледж

В опросе участвовало 210 человек, в том числе 0 обучающихся по рабочим профессиям, 210 обучающихся по программам подготовки специалистов среднего звена

Процент респондентов, удовлетворенных качеством образования, равен 93,81

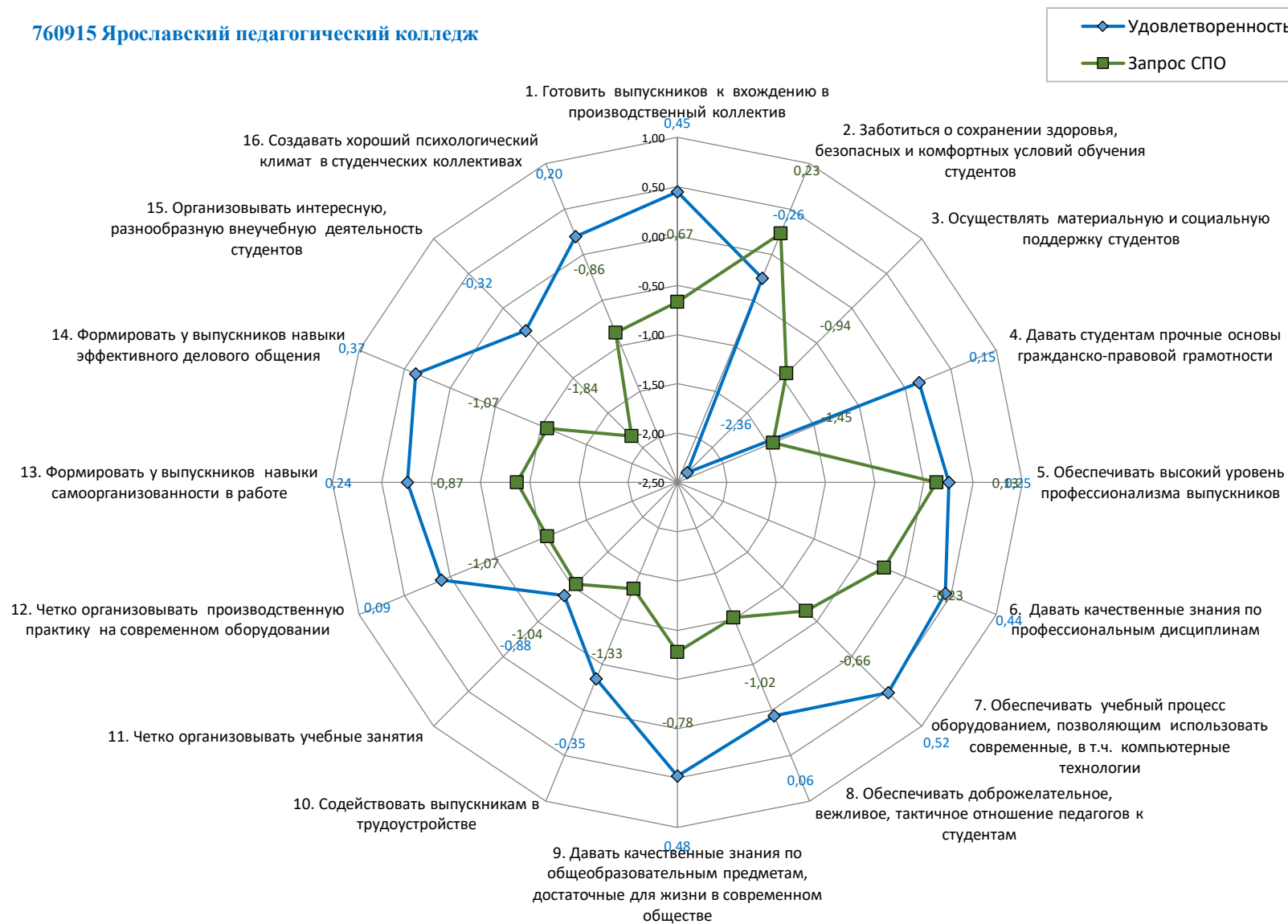


Диаграмма позволяет сопоставить уровень удовлетворённости обучающихся различными аспектами образования в образовательной организации с уровнем запроса по данным аспектам.

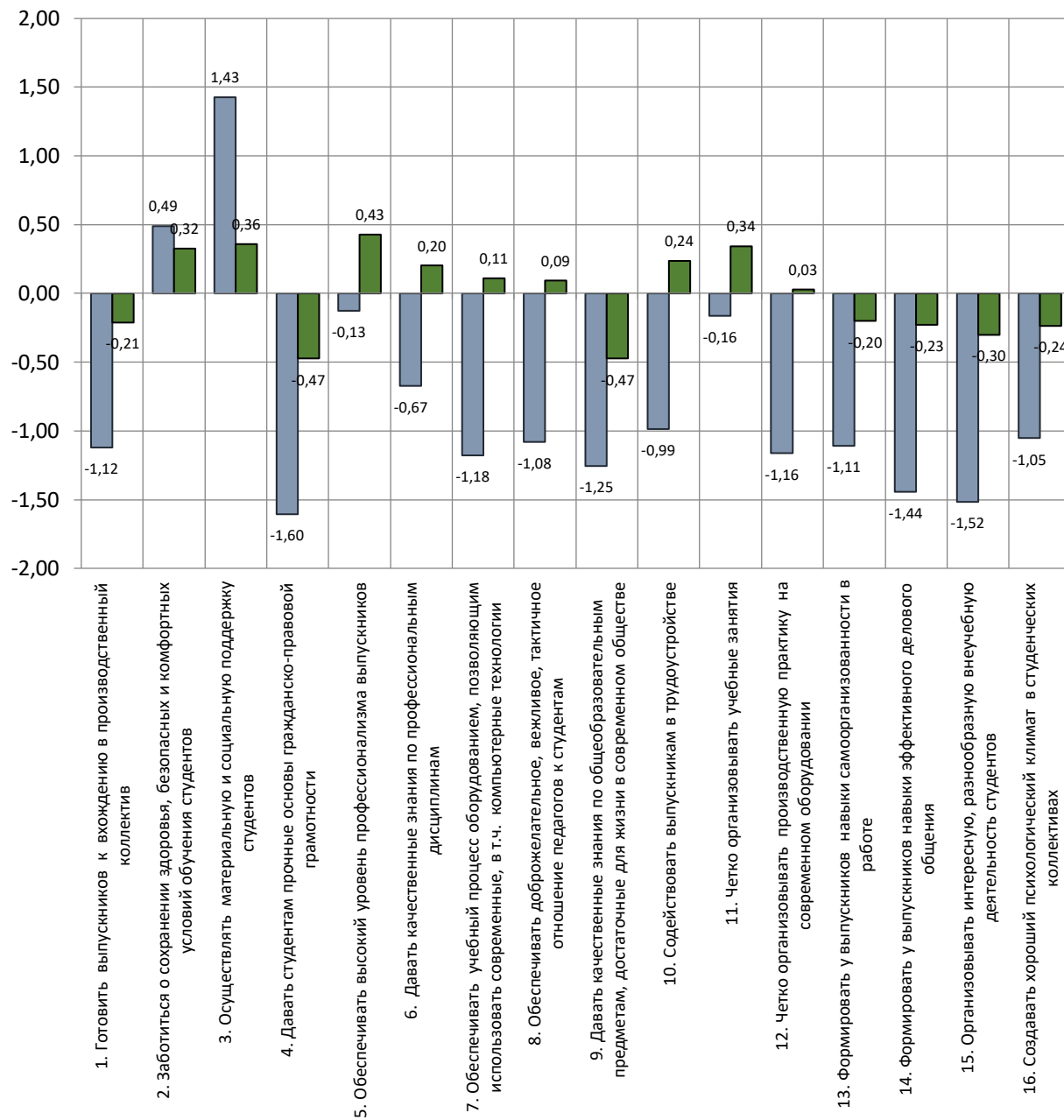
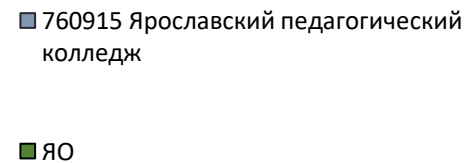


Диаграмма позволяет сопоставить уровень неудовлетворённого запроса обучающихся различными аспектами образования в образовательной организации со средним уровнем неудовлетворённого запроса по всем организациям профессионального образования в Ярославской области.



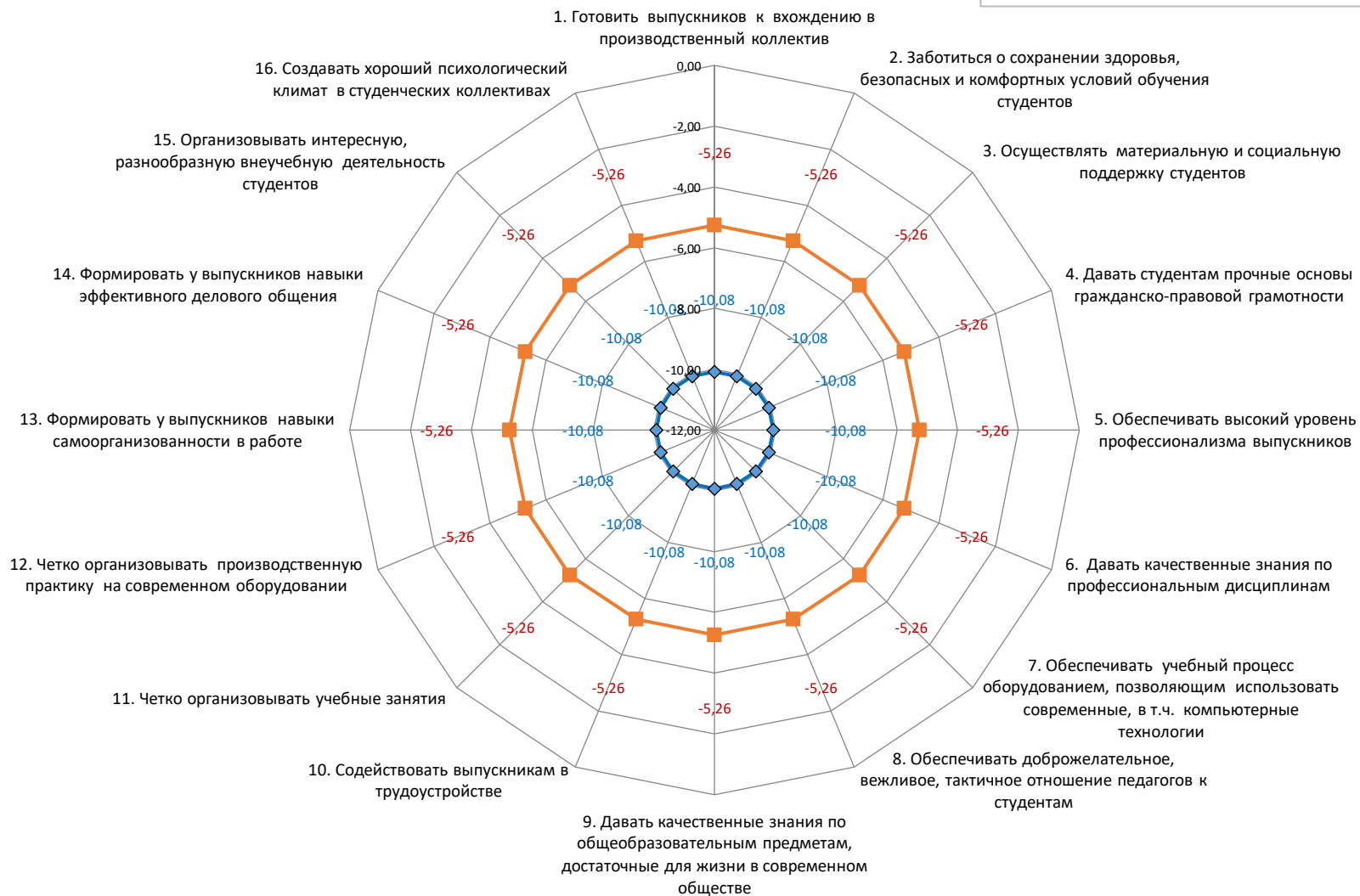
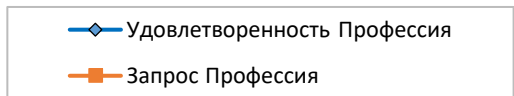


Диаграмма позволяет сопоставить уровень удовлетворённости студентов, обучающихся по программам подготовки рабочих и служащих, различными аспектами образования в образовательной организации с уровнем запроса по данным аспектам.

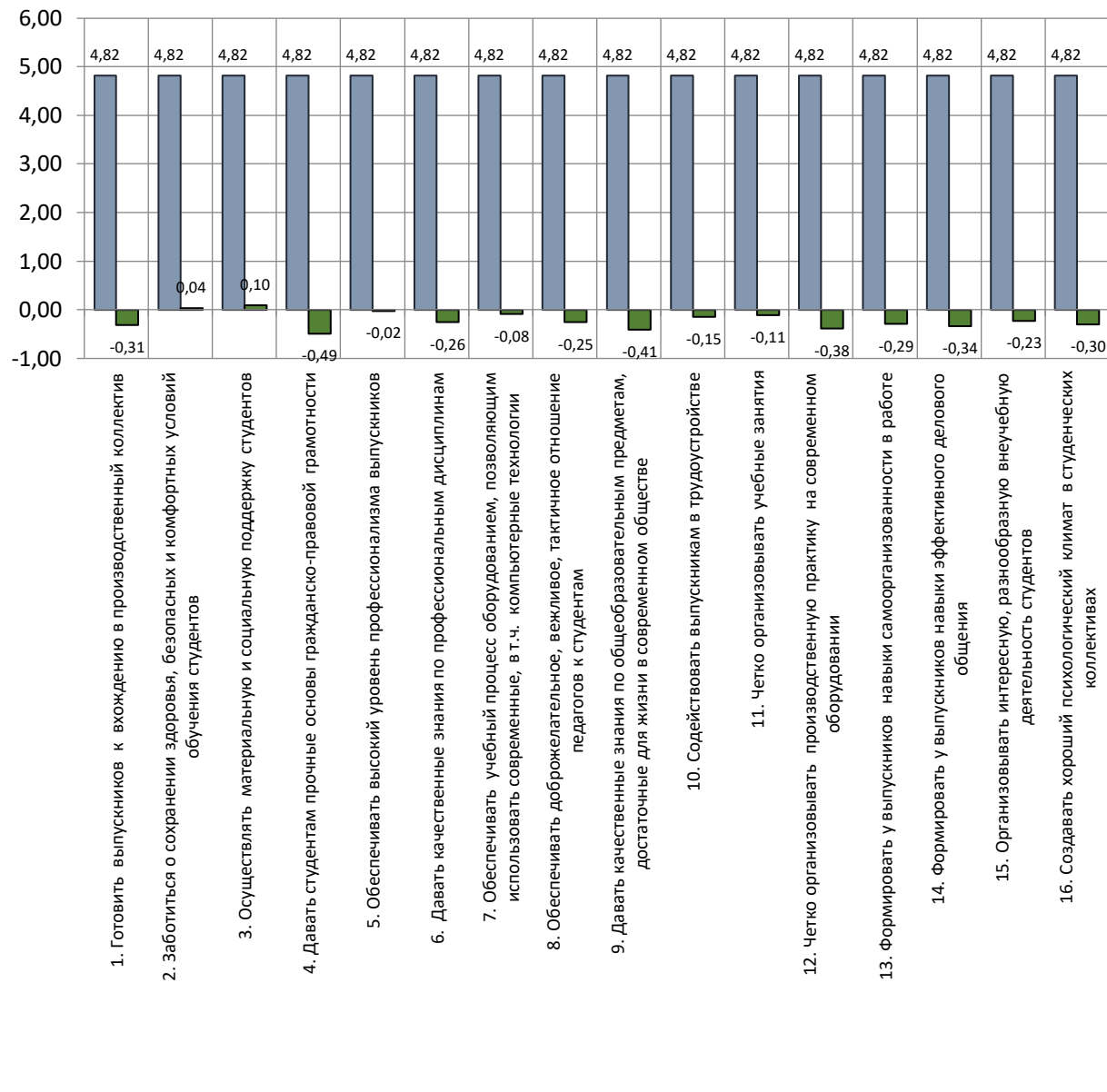


Диаграмма позволяет сопоставить уровень неудовлетворённого запроса студентов, обучающихся по программам подготовки рабочих и служащих, различными аспектами образования в образовательной организации со средним уровнем неудовлетворённого запроса по всем организациям профессионального образования в Ярославской области.

■ 760915 Ярославский педагогический колледж Профессия
 ■ YO (П)

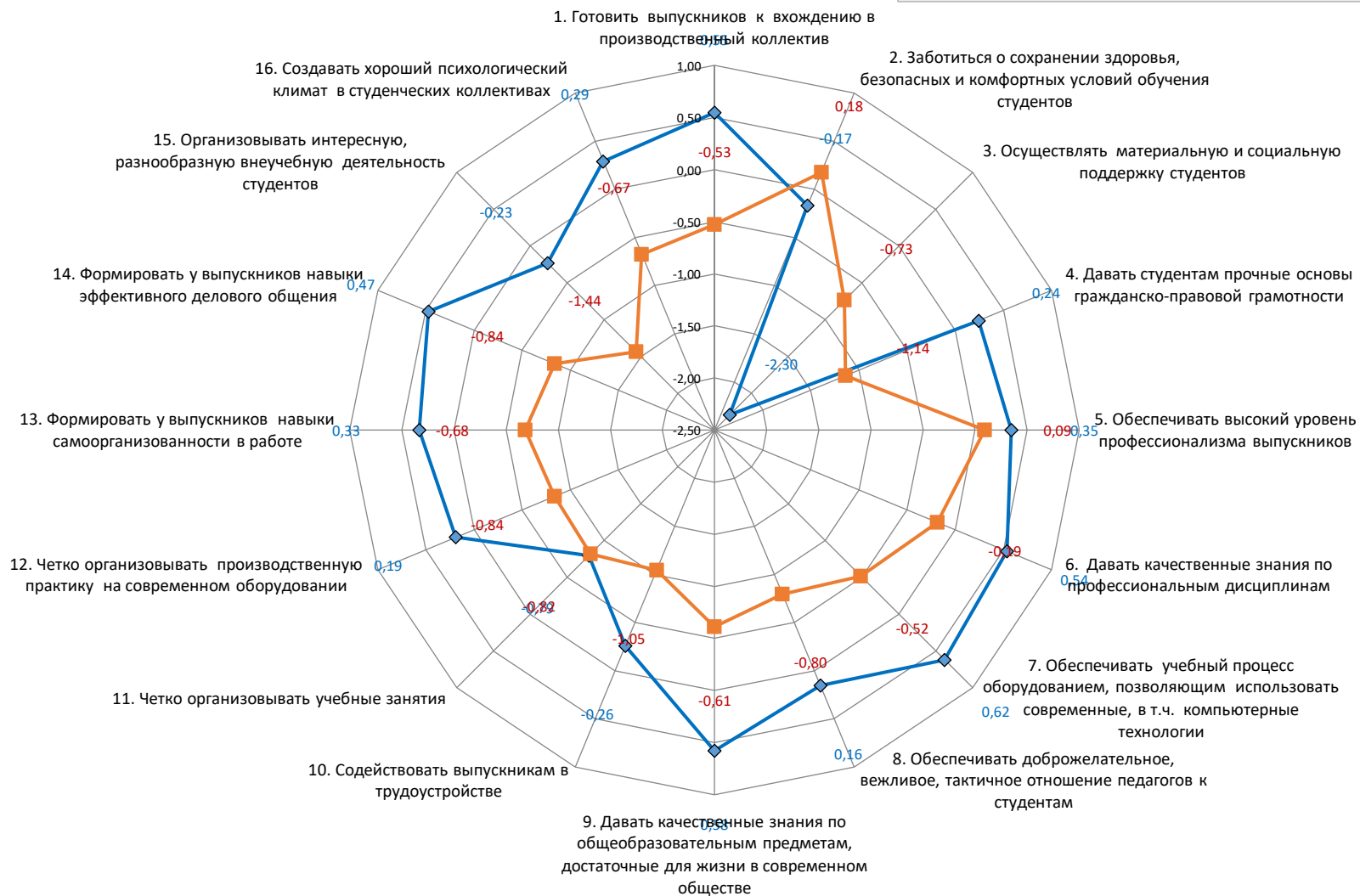
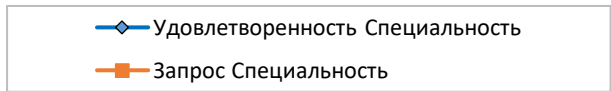


Диаграмма позволяет сопоставить уровень удовлетворённости студентов, обучающихся по программам подготовки специалистов среднего звена, различными аспектами образования в образовательной организации с уровнем запроса по данным аспектам.

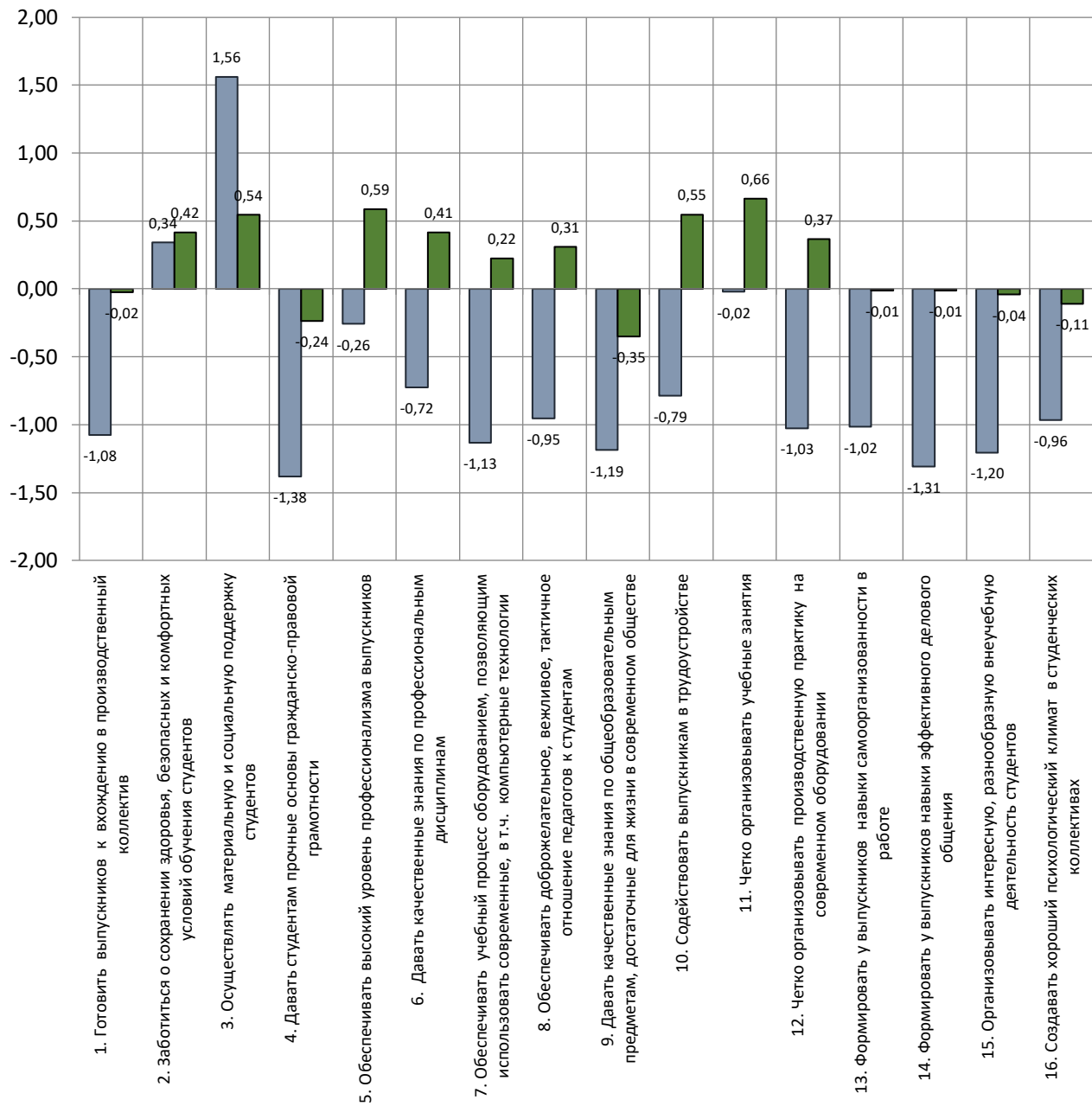


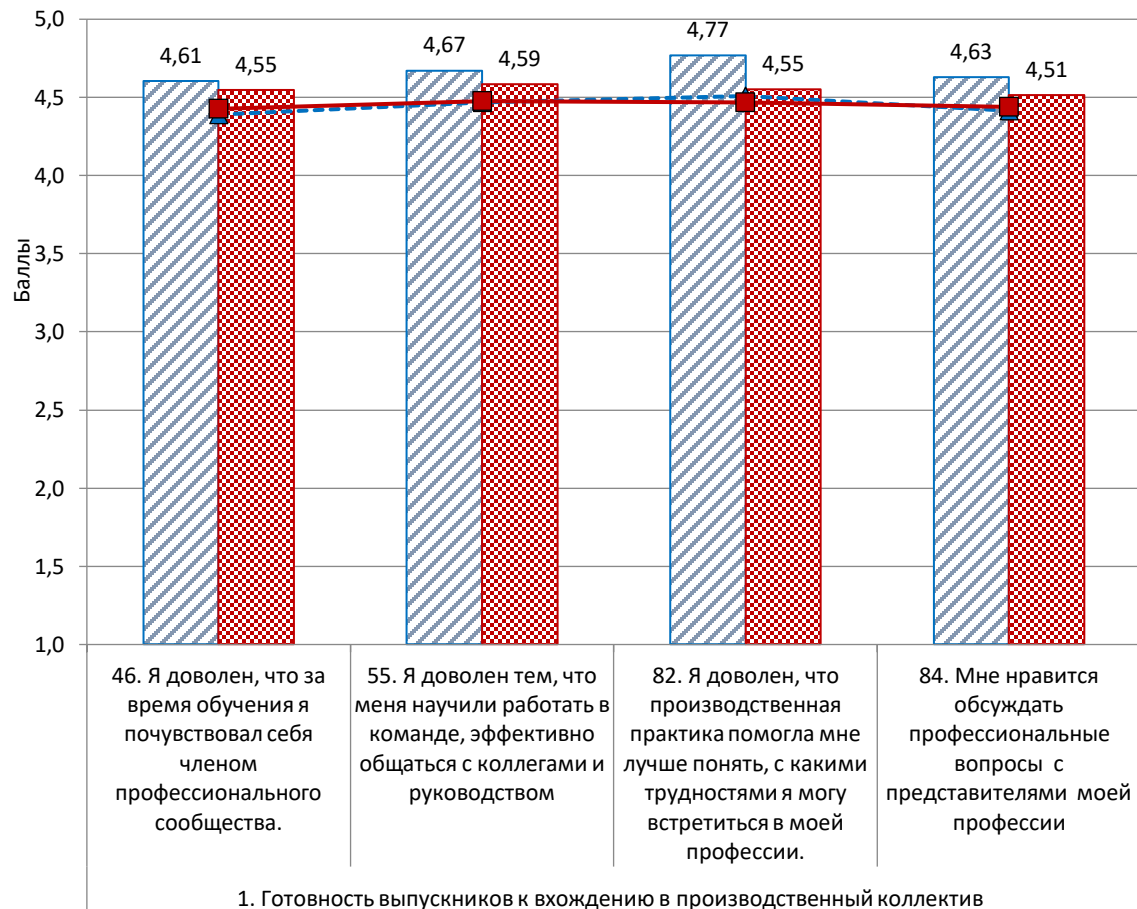
Диаграмма позволяет сопоставить уровень неудовлетворённого запроса студентов, обучающихся по программам подготовки специалистов среднего звена, различными аспектами образования в образовательной организации со средним уровнем неудовлетворённого запроса по всем организациям профессионального образования в Ярославской области.

■ 760915 Ярославский педагогический колледж Специальность

■ ЯО (С)

Удовлетворенность обучающихся качеством образования по параметру

1. Готовность выпускников к вхождению в производственный коллектив в 2020 и 2021 годах в сопоставлении с региональными значениями.



Эта диаграмма позволяет сопоставить значения показателей удовлетворенности качеством образования со средними значениями по ЯО, а также сопоставить их с 2020 годом.

Средние уровни показателей представлены:

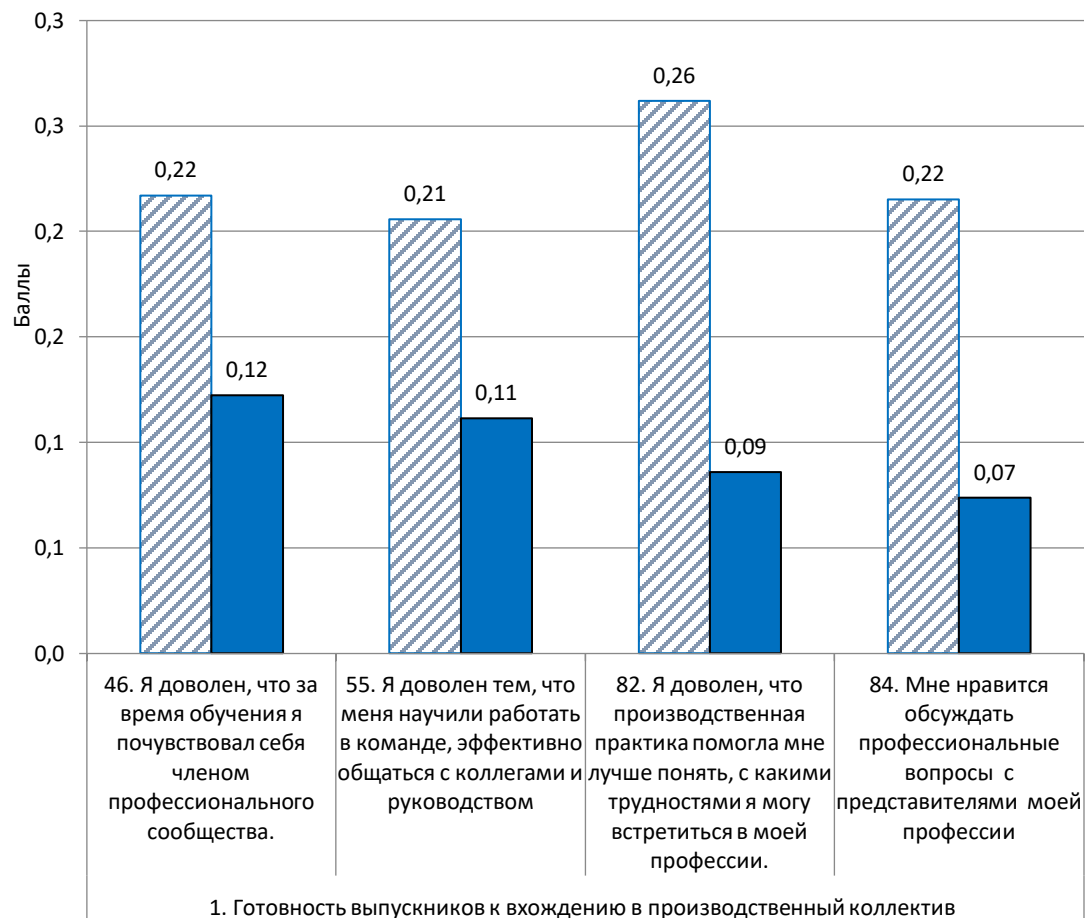
- по СПО – столбцами (левый с косой синей штриховкой - 2020 год, правый с точечной красной - 2021 год);
- по ЯО – линиями (пунктирная - синяя 2020 год, сплошная - красная 2021 год).

760915 Ярославский педагогический колледж

2020 СПО 2021 СПО 2020 ЯО 2021 ЯО

Превышение уровня удовлетворенности обучающихся качеством образования по параметру

1. Готовность выпускников к вхождению в производственный коллектив над средним по региону в 2020 и 2021 годах.



Эта диаграмма позволяет проанализировать превышение значений показателей удовлетворенности образованием в организации над средним уровнем по региону. Превышение значений в организации над региональными представлено:

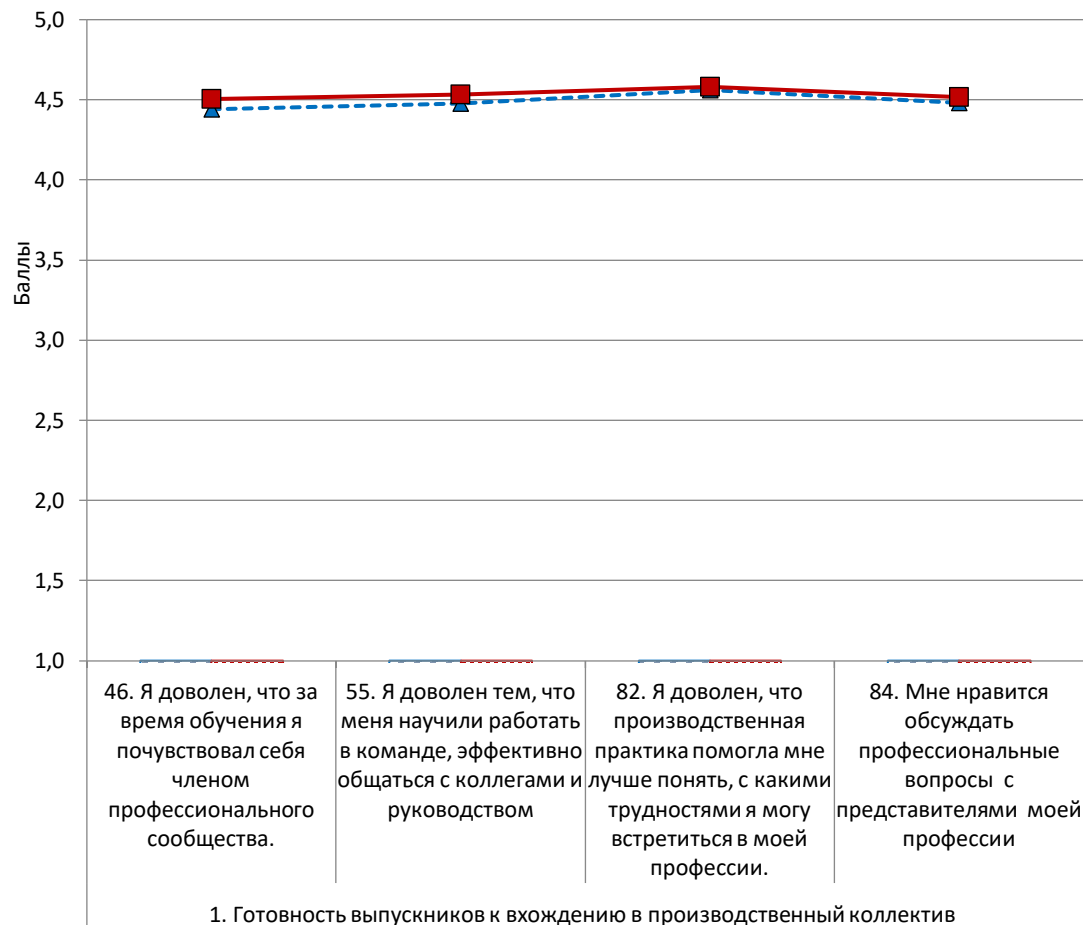
- в 2020 году – левыми столбцами с косой синей штриховкой;
- в 2021 году - правыми столбцами с синей сплошной заливкой.

760915 Ярославский педагогический колледж

■ 2020 (СПО-ЯО) ■ 2021 (СПО-ЯО)

Удовлетворенность обучающихся по рабочим профессиям качеством образования по параметру

1. Готовность выпускников к вхождению в производственный коллектив в 2020 и 2021 годах в сопоставлении с региональными значениями.



Эта диаграмма позволяет сопоставить значения показателей удовлетворенности образованием обучающихся, получающих **рабочие профессии**, в 2020 и 2021 годах:

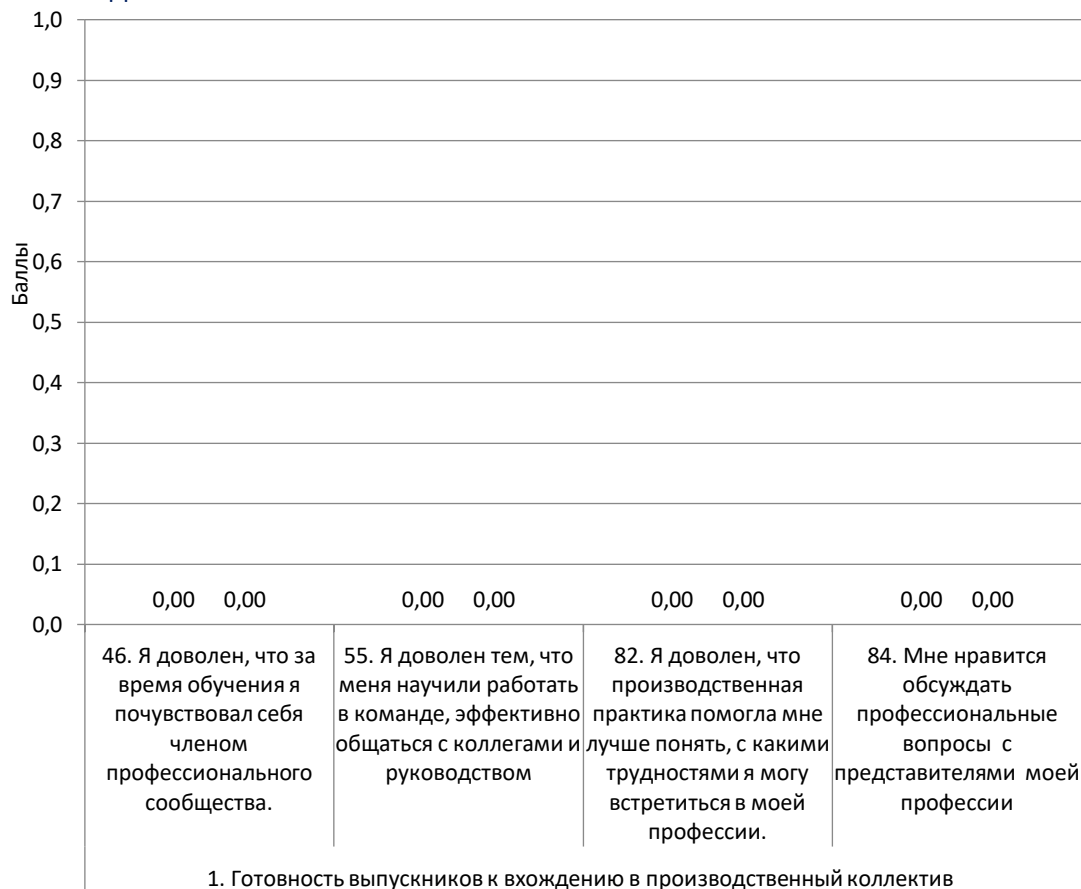
- по организации – столбцами (левый с косой синей штриховкой - 2020 год, правый с точечной красной - 2021 год);
- по ЯО – линиями (пунктирная - синяя 2020 год, сплошная - красная 2021 год).

760915 Ярославский педагогический колледж

2020 Профессия
 2021 Профессия
 2020 Профессия (ЯО)
 2021 Профессия (ЯО)

Превышение уровня удовлетворенности обучающихся по рабочим профессиям качеством образования по параметру

1. Готовность выпускников к вхождению в производственный коллектив над средним по региону в 2020 и 2021годах.



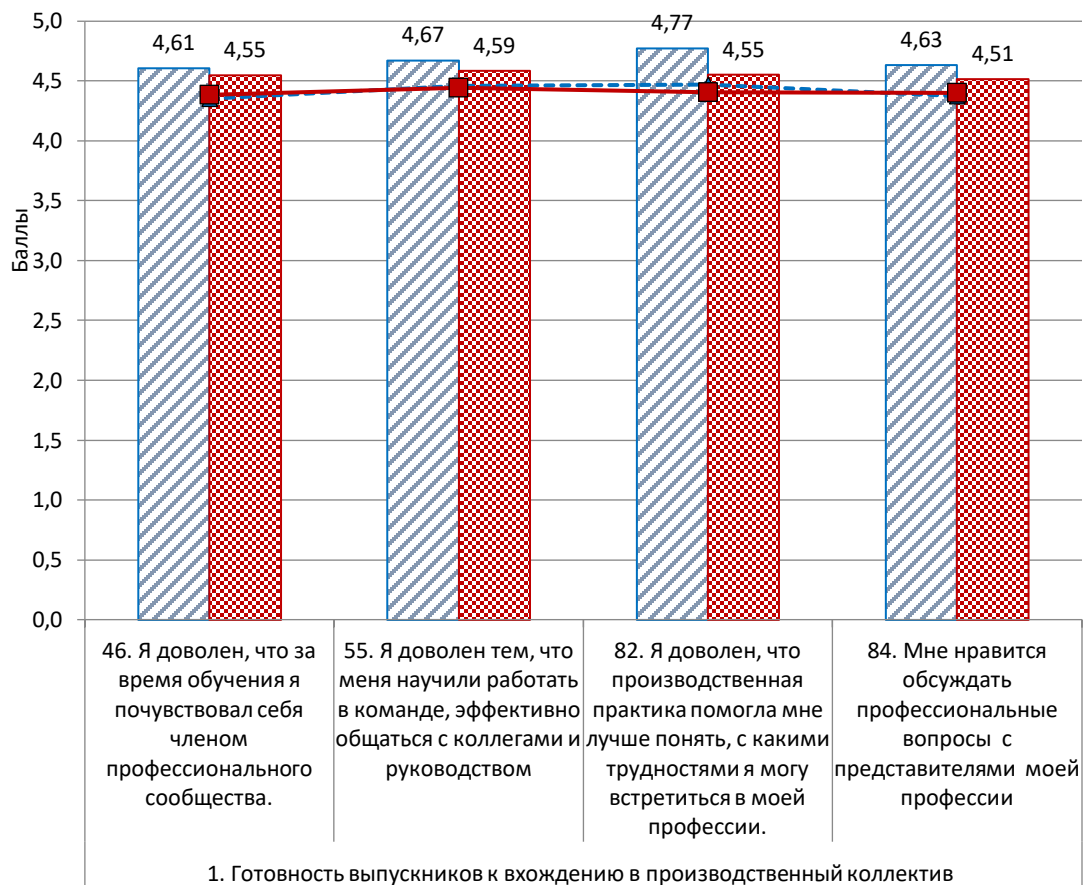
Эта диаграмма позволяет проанализировать превышение значений показателей удовлетворенности образованием обучающихся по **рабочим профессиям** над средним уровнем по региону. Превышение значений над средним по региону уровнем представлено:
 - в 2020 году – левыми столбцами с косой синей штриховкой;
 - в 2021 году - правыми столбцами с синей сплошной заливкой

760915 Ярославский педагогический колледж

■ 2020 (СПО-ЯО) ■ 2021 (СПО-ЯО)

Удовлетворенность обучающихся по специальностям качеством образования по параметру

1. Готовность выпускников к вхождению в производственный коллектив в 2020 и 2021 годах в сопоставлении с региональными значениями.



Эта диаграмма позволяет сопоставить значения показателей, удовлетворенности образованием обучающихся, получающих **специальности**, в 2020 и 2021 годах:

- по организации – столбцами (левый с косой синей штриховкой - 2020 год, правый с точечной красной - 2021 год);
- по ЯО – линиями (пунктирная - синяя 2020 год, сплошная - красная 2021 год) .

760915 Ярославский педагогический колледж

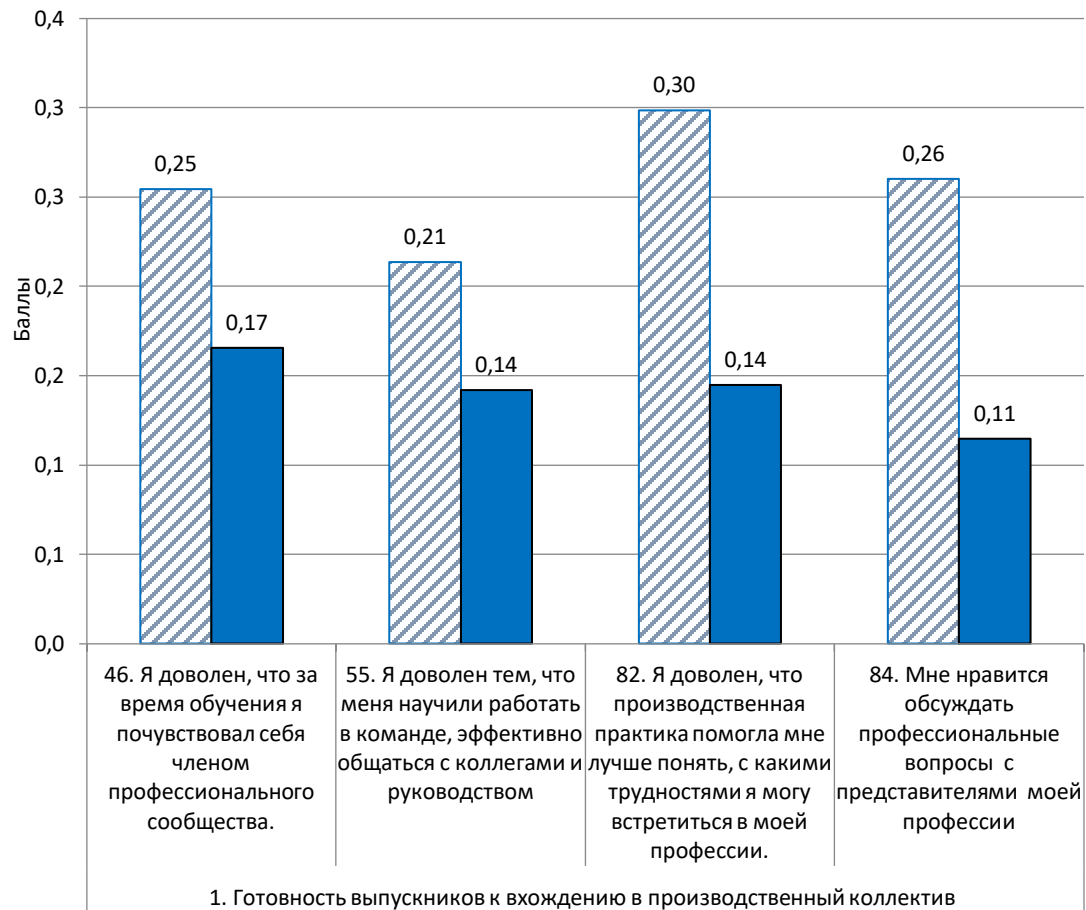
2020 Специальность

2021 Специальность

2020 Специальность (ЯО)

2021 Специальность (ЯО)

Превышение уровня удовлетворенности обучающихся по специальностям качеством образования по параметру
1. Готовность выпускников к вхождению в производственный коллектив над средним по региону в 2020 и 2021 годах.



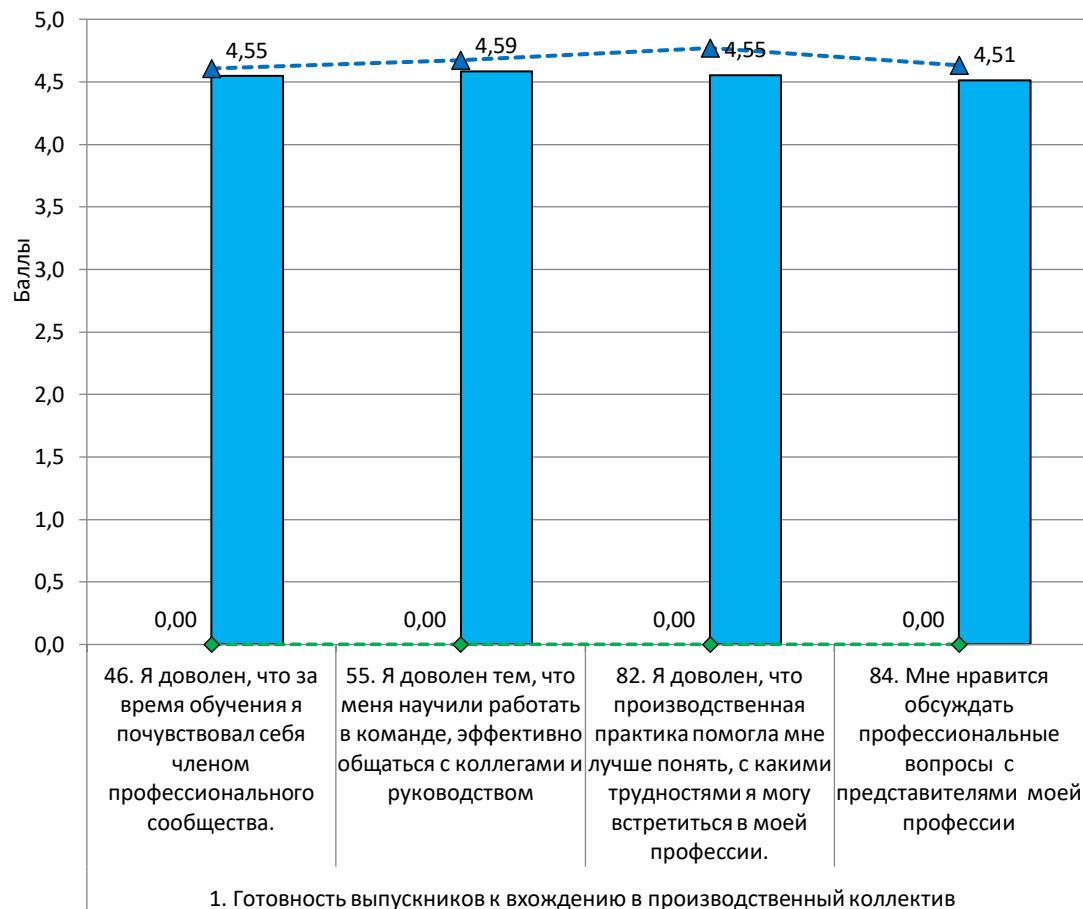
Эта диаграмма позволяет проанализировать превышение значений показателей удовлетворенности образованием обучающихся по **специальностям** в организации над средним уровнем по региону. Превышение значений в организации над региональными представлено:
 - в 2020 году – левыми столбцами с косой синей штриховкой;
 - в 2021 году - правыми столбцами с синей сплошной заливкой

760915 Ярославский педагогический колледж

■ 2020 (СПО-ЯО) ■ 2021 (СПО-ЯО)

Сравнение уровней удовлетворенности качеством образования обучающихся по рабочим профессиям и обучающихся по специальностям по параметру

1. Готовность выпускников к вхождению в производственный коллектив в 2020 и 2021 годах.



Эта диаграмма позволяет сопоставить значения показателей удовлетворенности образованием обучающихся по **рабочим профессиям**, и обучающихся по **специальностям** по годам:

в 2021 году:

- по рабочим профессиям – зелеными столбцами слева,
- по специальностям - синими столбцами справа;

в 2020 году:

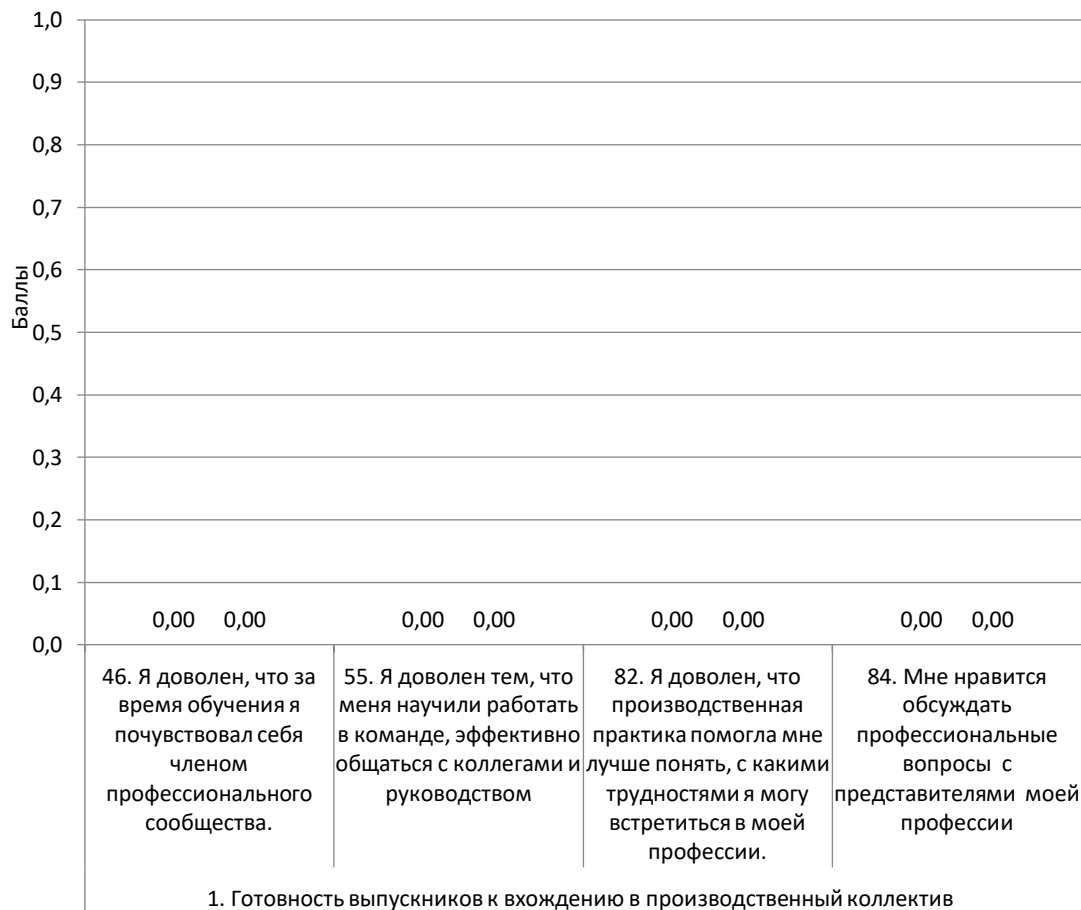
- по профессиям - пунктирная зеленая линия;
- по специальностям - пунктирная синяя линия.

760915 Ярославский педагогический колледж

■ 2021 Профессия
 ■ 2021 Специальность
 -◆- 2020 Профессия
 -▲- 2020 Специальность

Превышение уровня удовлетворенности обучающихся по специальностям над уровнем удовлетворенности обучающихся по рабочим профессиям качеством образования по параметру

1. Готовность выпускников к вхождению в производственный коллектив в 2020 и 2021 годах.



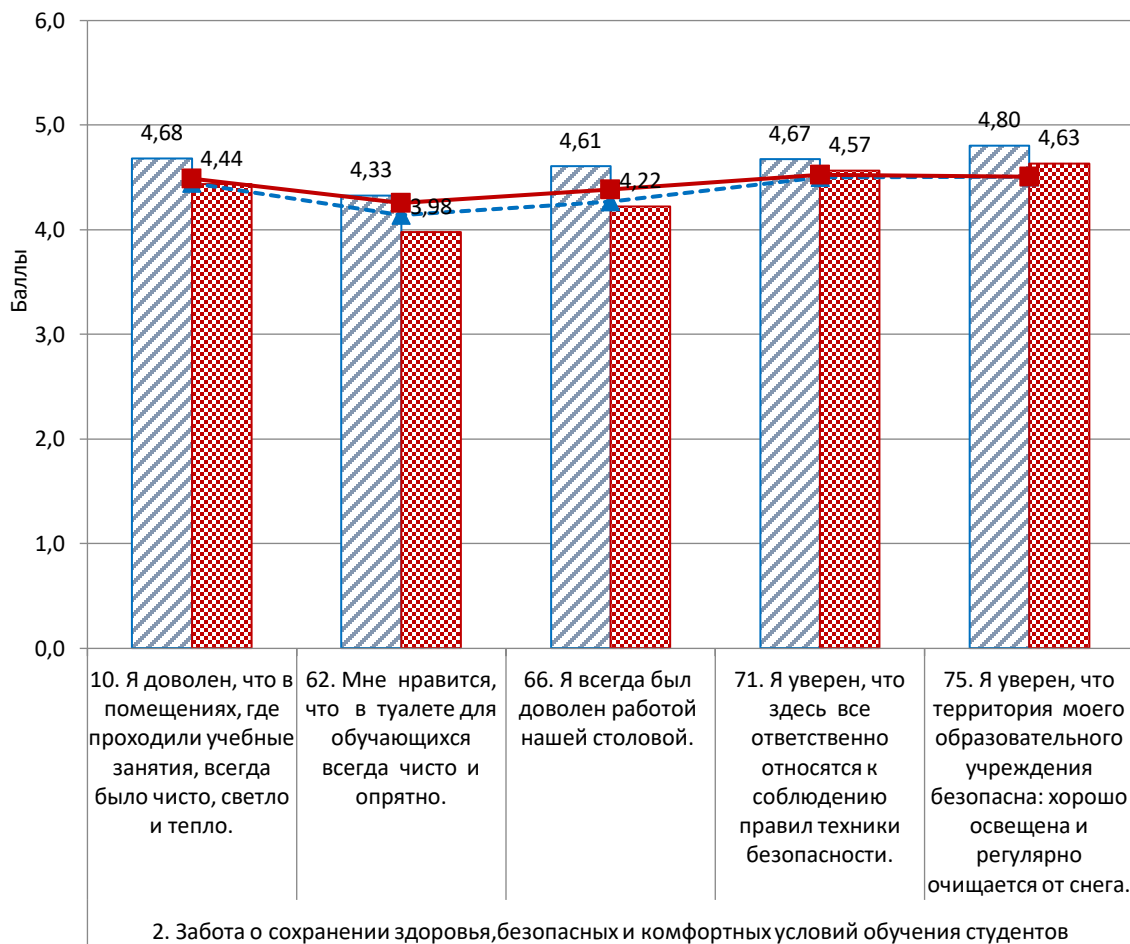
Эта диаграмма позволяет проанализировать превышение значений показателей удовлетворенности качеством образования обучающихся по **специальностям** над уровнем удовлетворенности обучающимися по **рабочим профессиям**.
 Превышение значений представлено:
 - в 2020 году – левыми столбцами с косой синей штриховкой;
 - в 2021 году - правыми столбцами с синей сплошной заливкой

760915 Ярославский педагогический колледж

■ 2020 (С-П) СПО ■ 2021 (С-П) СПО

Удовлетворенность обучающихся качеством образования по параметру

2. Забота о сохранении здоровья, безопасных и комфортных условий обучения студентов в 2020 и 2021 годах в сопоставлении с региональными значениями.



Эта диаграмма позволяет сопоставить значения показателей удовлетворенности качеством образования со средними значениями по ЯО, а также сопоставить их с 2020 годом. Средние уровни показателей представлены:

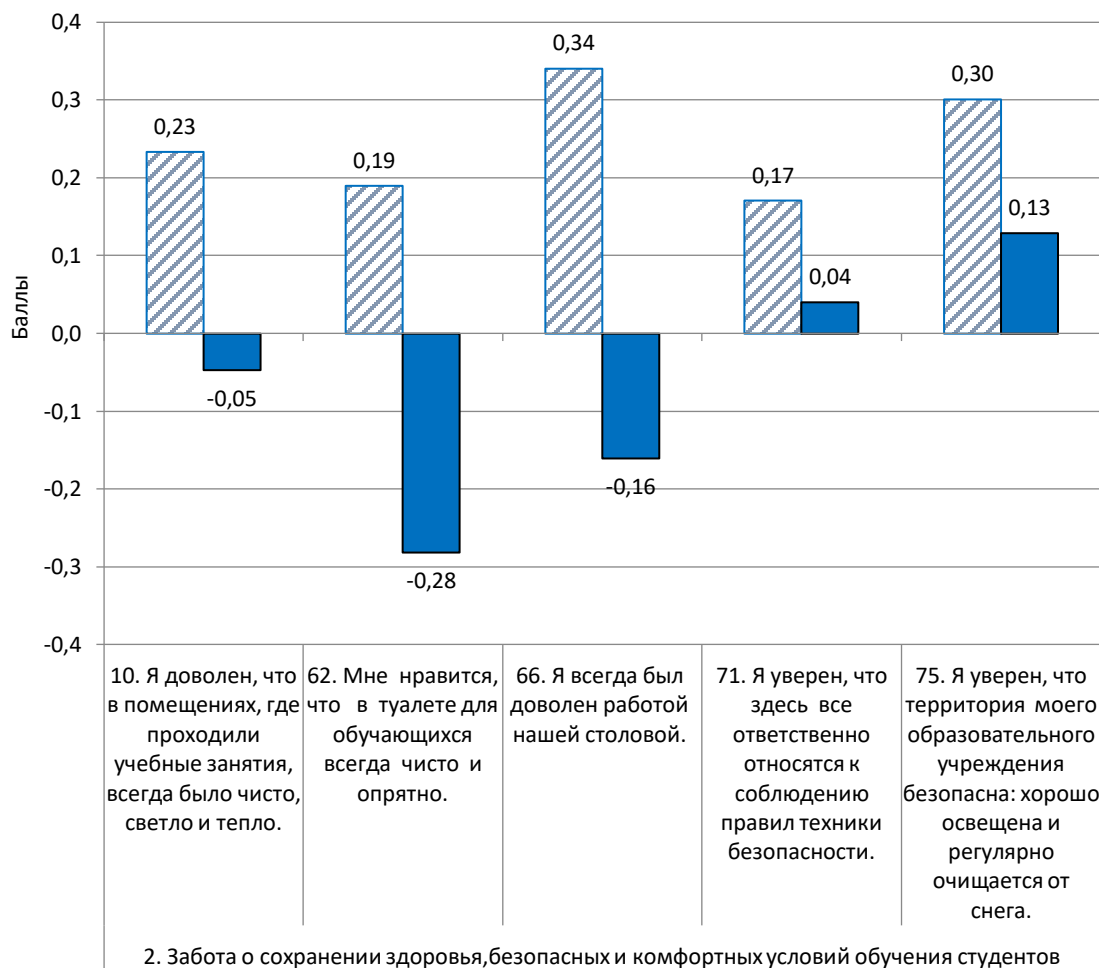
- по СПО – 2020 год, правый с точечной красной - 2021 год);
- по ЯО – линиями (пунктирная - синяя 2020 год, сплошная - красная 2021 год).

760915 Ярославский педагогический колледж

2020 СПО 2021 СПО 2020 ЯО 2021 ЯО

Превышение уровня удовлетворенности обучающихся качеством образования по параметру

2. Забота о сохранении здоровья, безопасных и комфортных условий обучения студентов над средним по региону в 2020 и 2021 годах.



Эта диаграмма позволяет проанализировать превышение значений показателей удовлетворенности образованием в организации над средним уровнем по региону. Превышение значений в организации над региональными представлено:

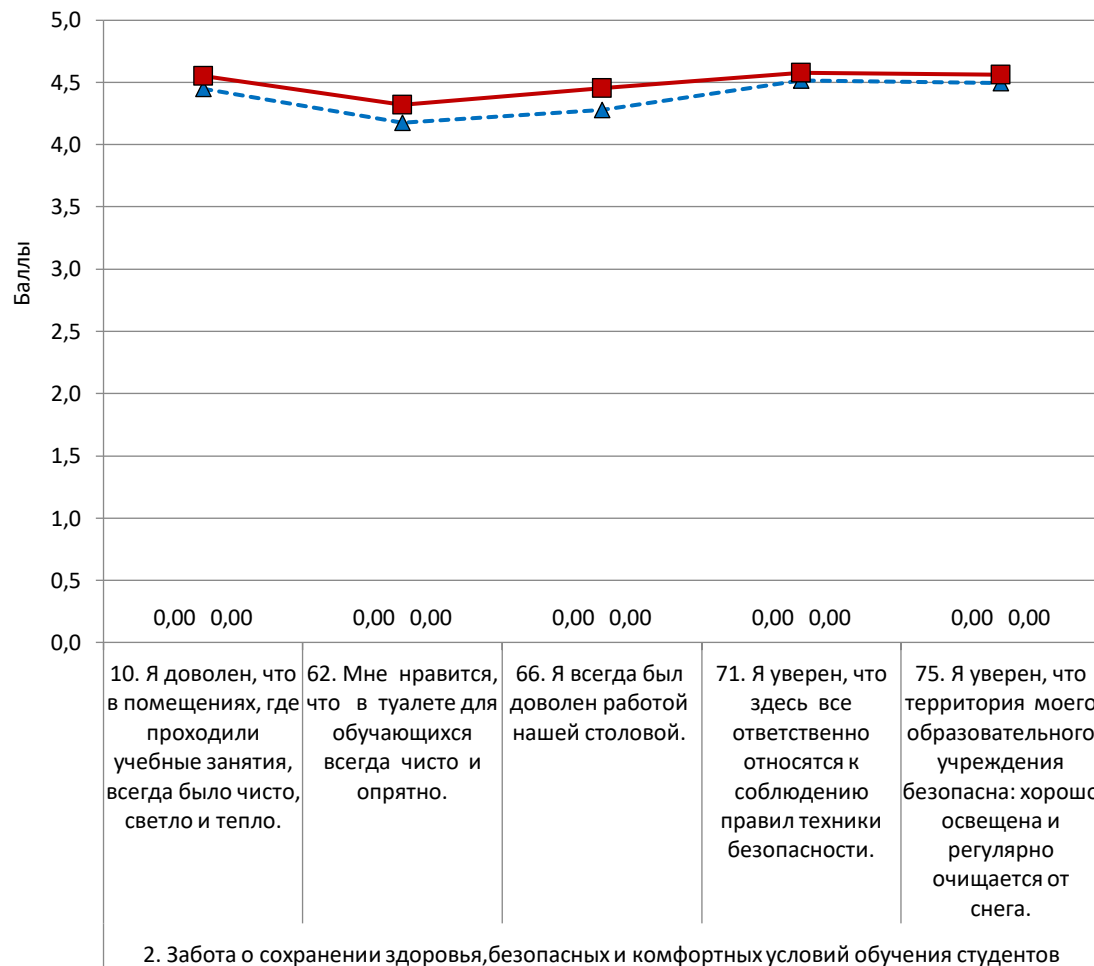
- в 2020 году – левыми столбцами с косой синей штриховкой;
- в 2021 году - правыми столбцами с синей сплошной заливкой.

760915 Ярославский педагогический колледж

■ 2020 (СПО-ЯО) ■ 2021 (СПО-ЯО)

Удовлетворенность обучающихся по рабочим профессиям качеством образования по параметру

2. Забота о сохранении здоровья, безопасных и комфортных условий обучения студентов в 2020 и 2021 годах в сопоставлении с региональными значениями.




Эта диаграмма позволяет сопоставить значения показателей удовлетворенности образованием обучающихся, получающих **рабочие профессии**, в 2020 и 2021 годах:
 - по организации – столбцами (левый с косой синей штриховкой - 2020 год, правый с точечной красной - 2021 год);
 - по ЯО – линиями (пунктирная - синяя 2020 год, сплошная - красная 2021 год) .

760915 Ярославский педагогический колледж

 2020 Профессия
 2021 Профессия
 - -▲- - 2020 Профессия (ЯО)
 -■- 2021 Профессия (ЯО)

Превышение уровня удовлетворенности обучающихся по рабочим профессиям качеством образования по параметру **2. Забота о сохранении здоровья, безопасных и комфортных условий обучения студентов** над средним по региону в 2020 и 2021 годах.



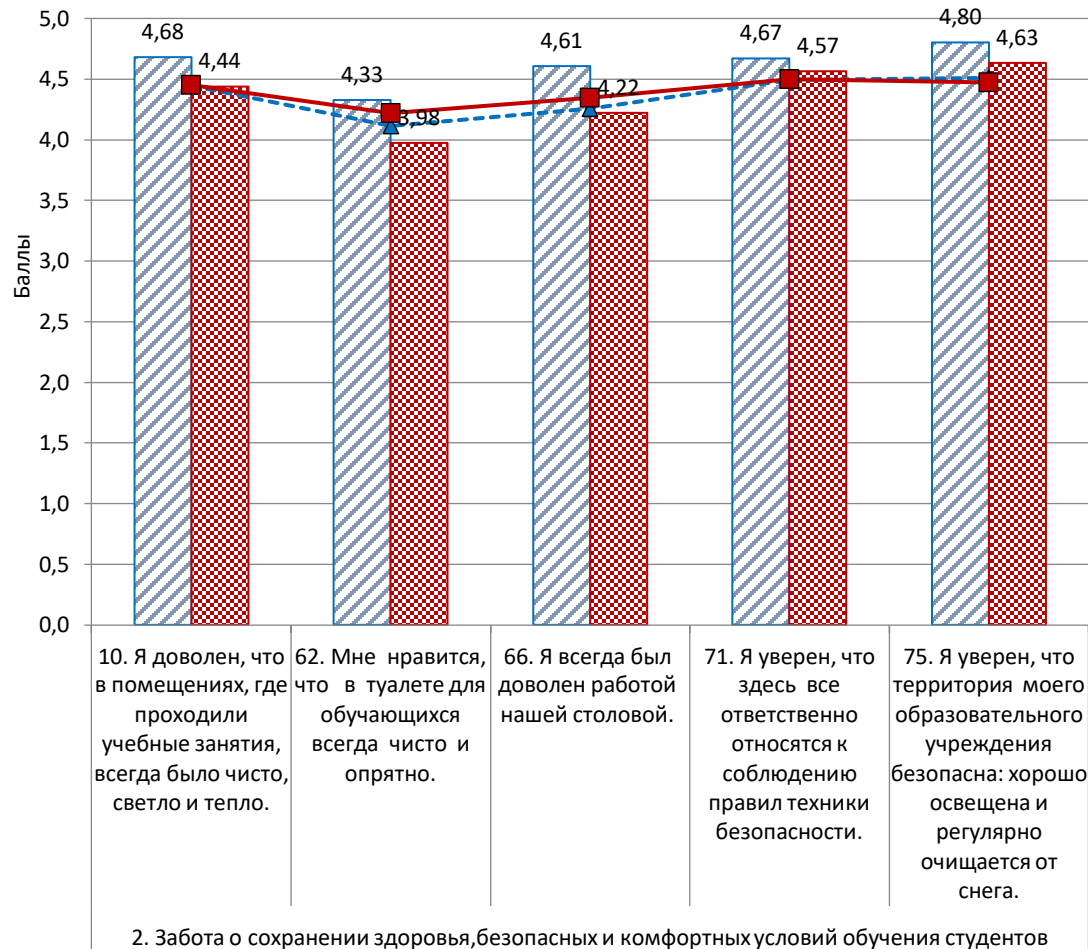
Эта диаграмма позволяет проанализировать превышение значений показателей удовлетворенности образованием обучающихся по **рабочим профессиям** над средним уровнем по региону. Превышение значений над средним по региону уровнем представлено:
 - в 2020 году – левыми столбцами с кривой синей штриховкой;
 - в 2021 году - правыми столбцами с синей сплошной заливкой

760915 Ярославский педагогический колледж

■ 2020 (СПО-ЯО) ■ 2021 (СПО-ЯО)

Удовлетворенность обучающихся по специальностям качеством образования по параметру

2. Забота о сохранении здоровья, безопасных и комфортных условий обучения студентов в 2020 и 2021 годах в сопоставлении с региональными значениями.



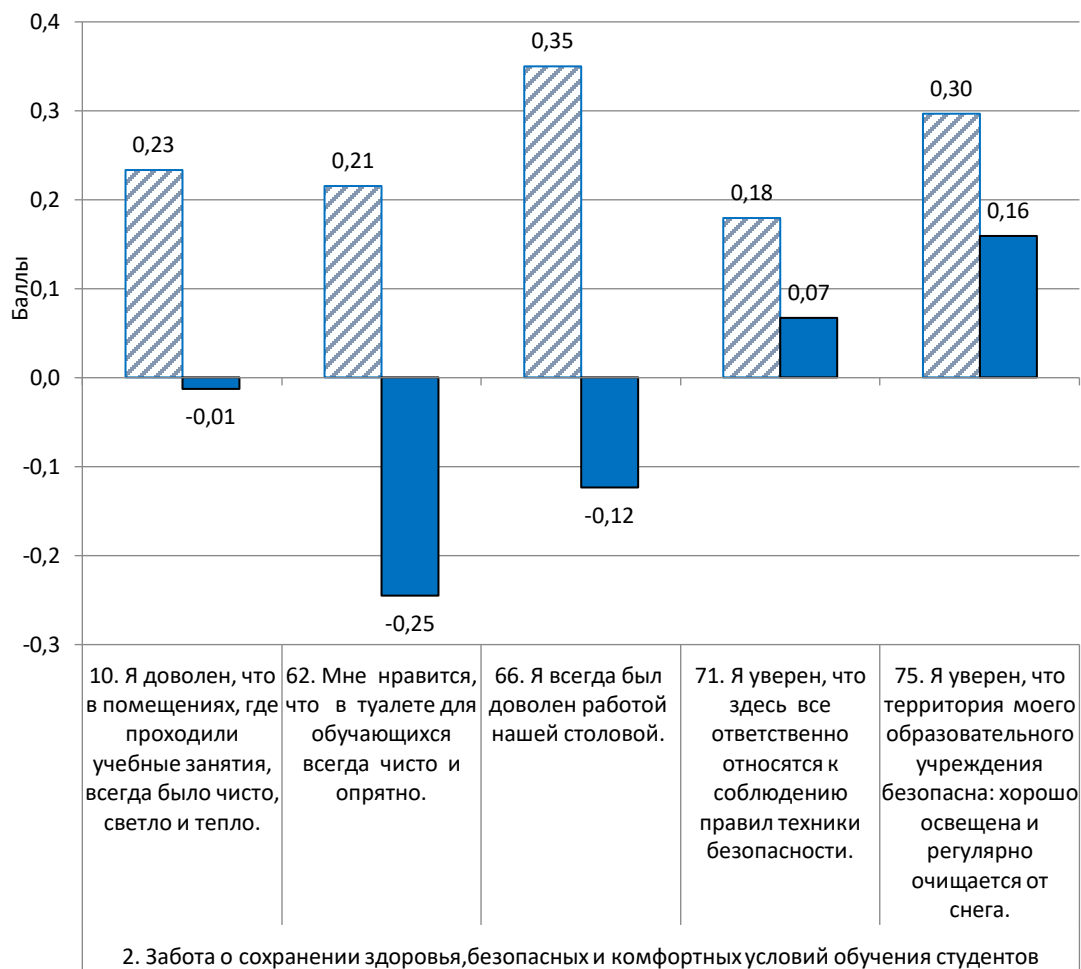
Эта диаграмма позволяет сопоставить значения показателей, удовлетворенности образованием обучающихся, получающих специальности, в 2020 и 2021 годах:

- по организации – столбцами (левый с косой синей штриховкой - 2020 год, правый с точечной красной - 2021 год);
- по ЯО – линиями (пунктирная - синяя 2020 год, сплошная - красная 2021 год).

760915 Ярославский педагогический колледж

2020 Специальность
 2021 Специальность
 2020 Специальность (ЯО)
 2021 Специальность (ЯО)

Превышение уровня удовлетворенности обучающихся по специальностям качеством образования по параметру **2. Забота о сохранении здоровья, безопасных и комфортных условий обучения студентов** над средним по региону в 2020 и 2021 годах.



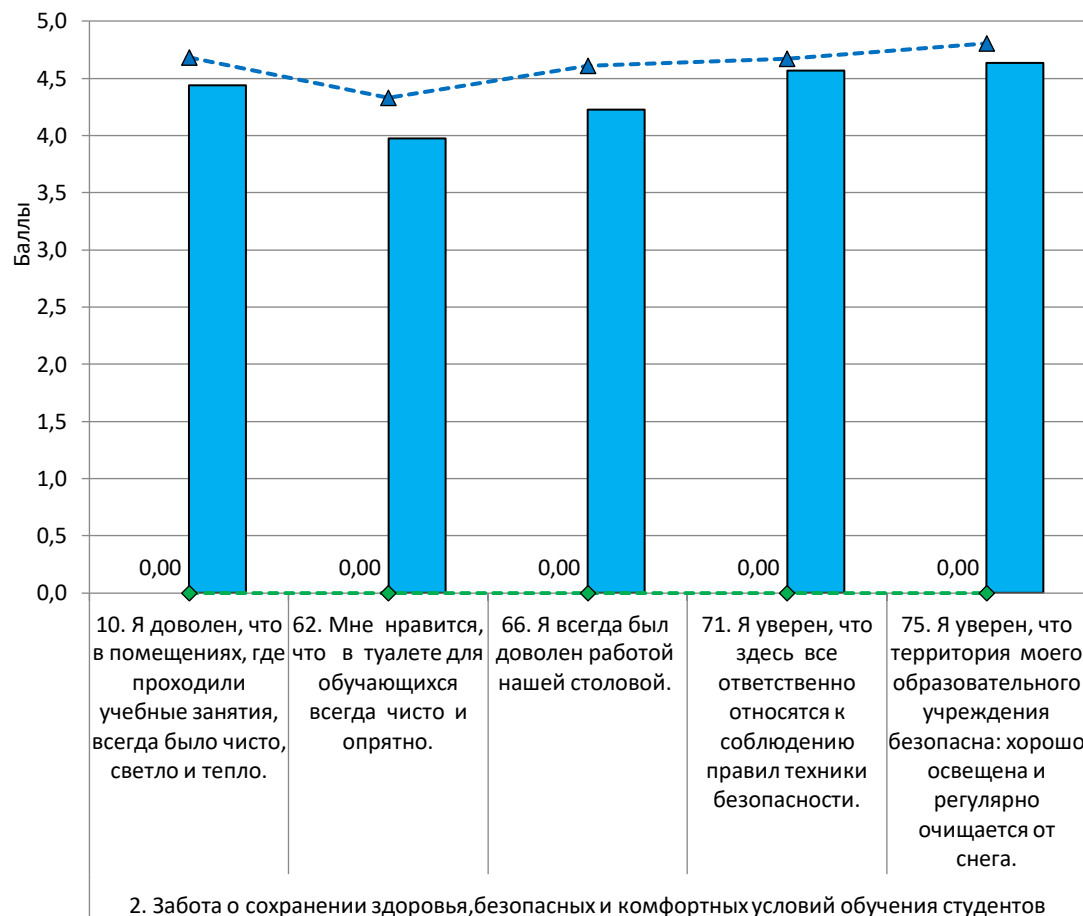
Эта диаграмма позволяет проанализировать превышение значений показателей удовлетворенности образованием обучающихся по **специальностям** в организации над средним уровнем по региону. Превышение значений в организации над региональными представлено:
 - в 2020 году – левыми столбцами с косой синей штриховкой;
 - в 2021 году - правыми столбцами с синей сплошной заливкой

760915 Ярославский педагогический колледж

■ 2020 (СПО-ЯО) ■ 2021 (СПО-ЯО)

Сравнение уровней удовлетворенности качеством образования обучающихся по рабочим профессиям и обучающихся по специальностям по параметру

2. Забота о сохранении здоровья, безопасных и комфортных условий обучения студентов в 2020 и 2021 годах.



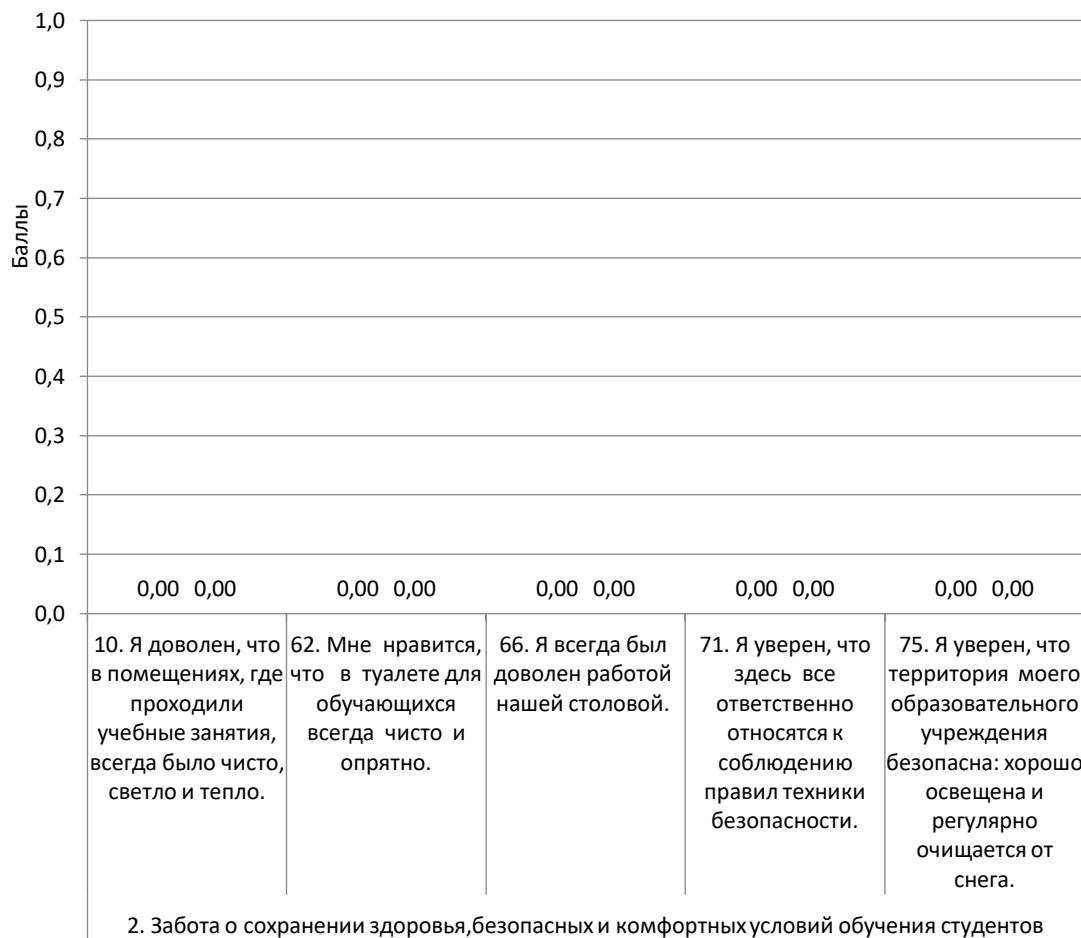
Эта диаграмма позволяет сопоставить значения показателей удовлетворенности образованием обучающихся по **рабочим профессиям**, и обучающихся по **специальностям** по годам:
 в 2021 году:
 - по рабочим профессиям – зелеными столбцами слева,
 - по специальностям - синими столбцами справа;
 в 2020 году:
 - по профессиям - пунктирная зеленая линия;
 - по специальностям - пунктирная синяя линия.

760915 Ярославский педагогический колледж

■ 2021 Профессия
 ■ 2021 Специальность
 -◆- 2020 Профессия
 -▲- 2020 Специальность

Превышение уровня удовлетворенности обучающихся по специальностям над уровнем удовлетворенности обучающихся по рабочим профессиям качеством образования по параметру

2. Забота о сохранении здоровья, безопасных и комфортных условий обучения студентов в 2020 и 2021 годах.

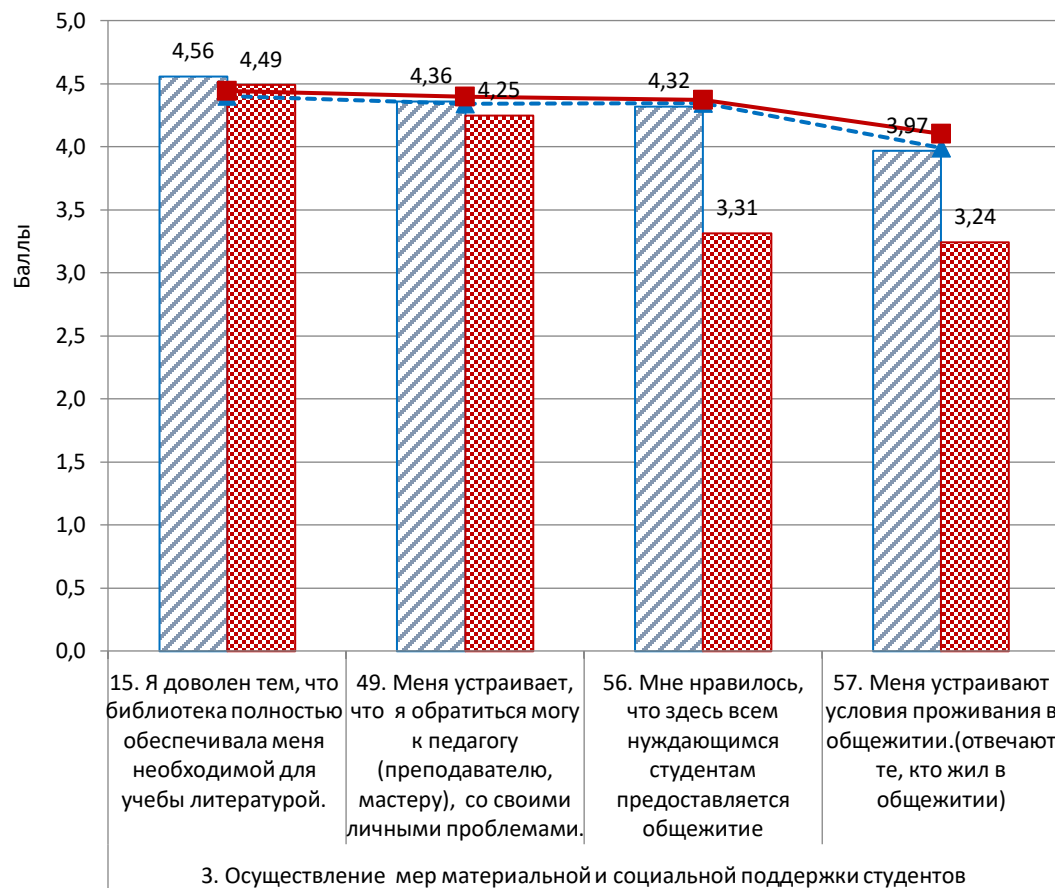


Эта диаграмма позволяет проанализировать превышение значений показателей удовлетворенности качеством образования обучающихся по **специальностям** над уровнем удовлетворенности обучающимися по **рабочим профессиям**.
 Превышение значений представлено:
 - в 2020 году – левыми столбцами с косой синей штриховкой;
 - в 2021 году - правыми столбцами с синей сплошной заливкой

760915 Ярославский педагогический колледж

Удовлетворенность обучающихся качеством образования по параметру

3. Осуществление мер материальной и социальной поддержки студентов в 2020 и 2021 годах в сопоставлении с региональными значениями.



Эта диаграмма позволяет сопоставить значения показателей удовлетворенности качеством образования со средними значениями по ЯО, а также сопоставить их с 2020 годом. Средние уровни показателей представлены:

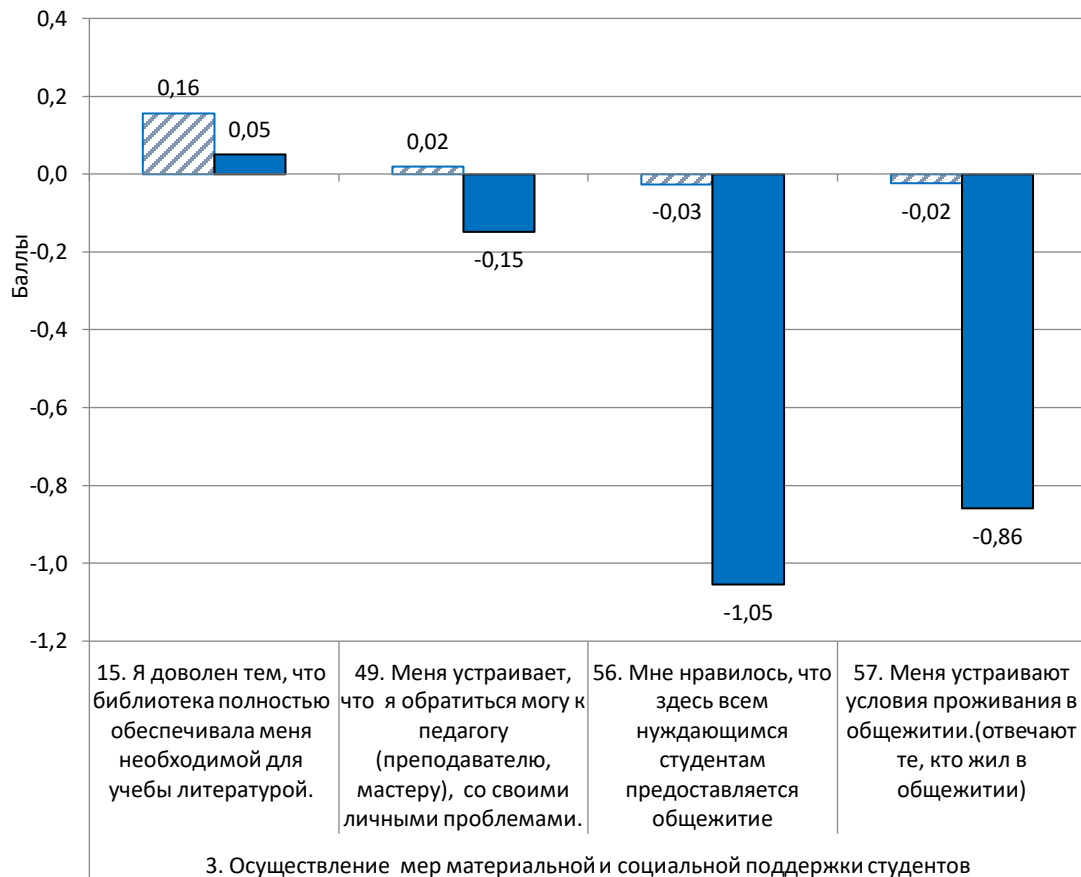
- по СПО – столбцами (левый с кривой синей штриховкой - 2020 год, правый с точечной красной - 2021 год);
- по ЯО – линиями (пунктирная - синяя 2020 год, сплошная - красная 2021 год).

760915 Ярославский педагогический колледж

2020 СПО
 2021 СПО
 2020 ЯО
 2021 ЯО

Превышение уровня удовлетворенности обучающихся качеством образования по параметру

3. Осуществление мер материальной и социальной поддержки студентов над средним по региону в 2020 и 2021 годах.



Эта диаграмма позволяет проанализировать превышение значений показателей удовлетворенности образованием в организации над средним уровнем по региону. Превышение значений в организации над региональными представлено:

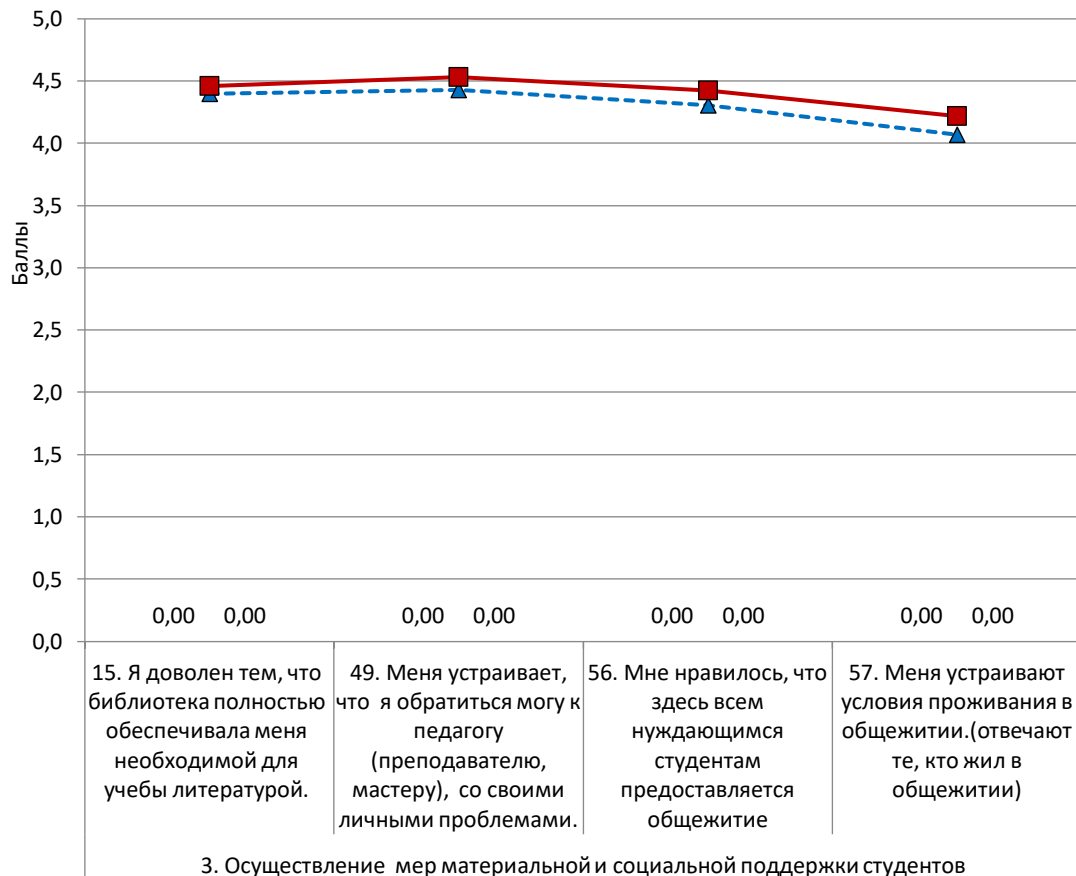
- в 2020 году – левыми столбцами с косой синей штриховкой;
- в 2021 году - правыми столбцами с синей сплошной заливкой.

760915 Ярославский педагогический колледж

■ 2020 (СПО-ЯО) ■ 2021 (СПО-ЯО)

Удовлетворенность обучающихся по рабочим профессиям качеством образования по параметру

3. Осуществление мер материальной и социальной поддержки студентов в 2020 и 2021 годах в сопоставлении с региональными значениями.

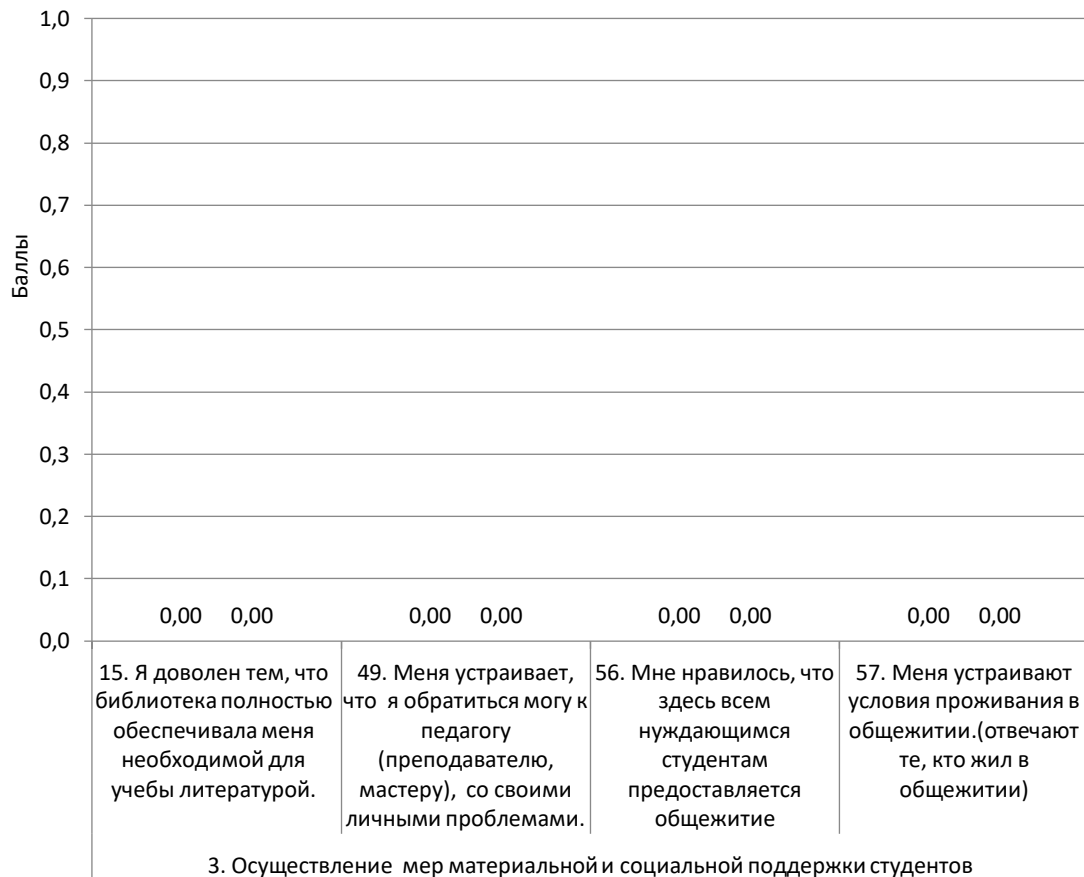


Эта диаграмма позволяет сопоставить значения показателей удовлетворенности образованием обучающихся, получающих **рабочие профессии**, в 2020 и 2021 годах:
 - по организации – столбцами (левый с косой синей штриховкой - 2020 год, правый с точечной красной - 2021 год);
 - по ЯО – линиями (пунктирная - синяя 2020 год, сплошная - красная 2021 год) .

760915 Ярославский педагогический колледж

2020 Профессия
 2021 Профессия
 ▲ 2020 Профессия (ЯО)
 ■ 2021 Профессия (ЯО)

Превышение уровня удовлетворенности обучающихся по рабочим профессиям качеством образования по параметру **3. Осуществление мер материальной и социальной поддержки студентов** над средним по региону в 2020 и 2021 годах.



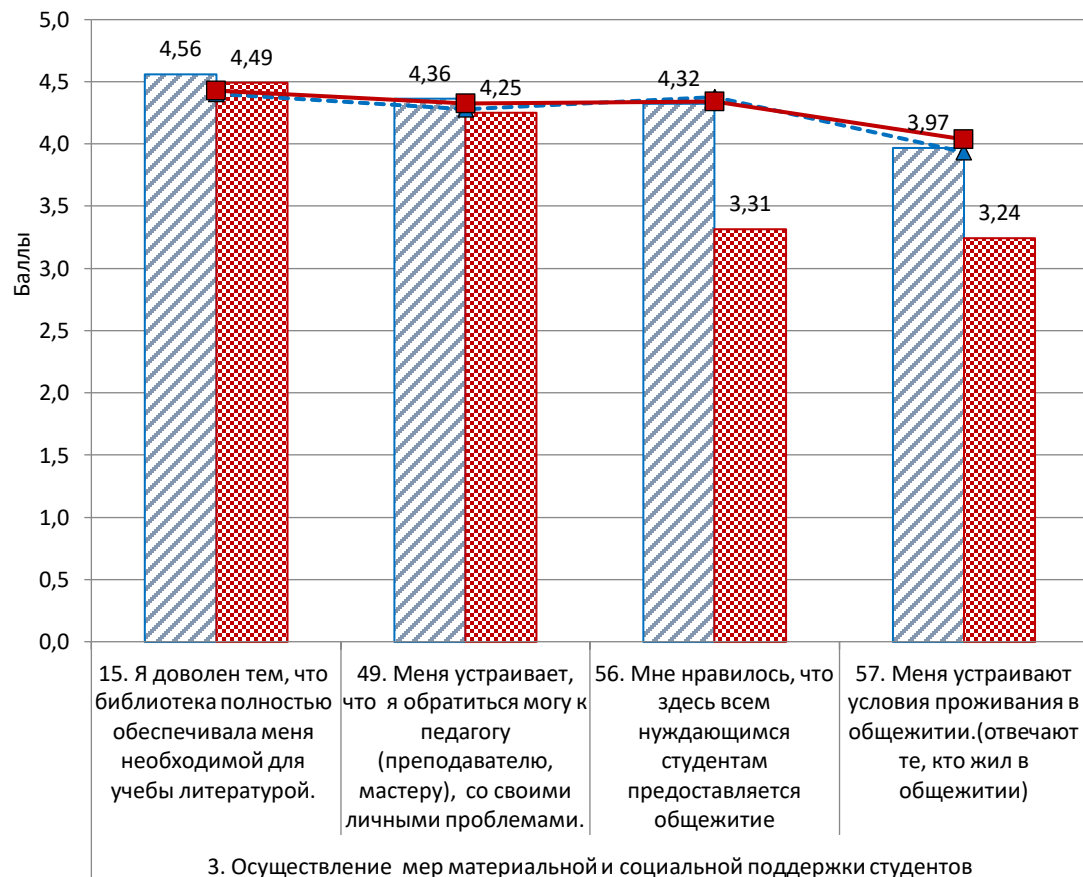
Эта диаграмма позволяет проанализировать превышение значений показателей удовлетворенности образованием обучающихся по **рабочим профессиям** над средним уровнем по региону. Превышение значений над средним по региону уровнем представлено:
 - в 2020 году – левыми столбцами с косой синей штриховкой;
 - в 2021 году - правыми столбцами с синей сплошной заливкой

760915 Ярославский педагогический колледж

■ 2020 (СПО-ЯО) ■ 2021 (СПО-ЯО)

Удовлетворенность обучающихся по специальностям качеством образования по параметру

3. Осуществление мер материальной и социальной поддержки студентов в 2020 и 2021 годах в сопоставлении с региональными значениями.



Эта диаграмма позволяет сопоставить значения показателей, удовлетворенности образованием обучающихся, получающих специальности, в 2020 и 2021 годах:
- по организации – столбцами (левый с косой синей штриховкой - 2020 год, правый с точечной красной - 2021 год);
- по ЯО – линиями (пунктирная - синяя 2020 год, сплошная - красная 2021 год) .

760915 Ярославский педагогический колледж

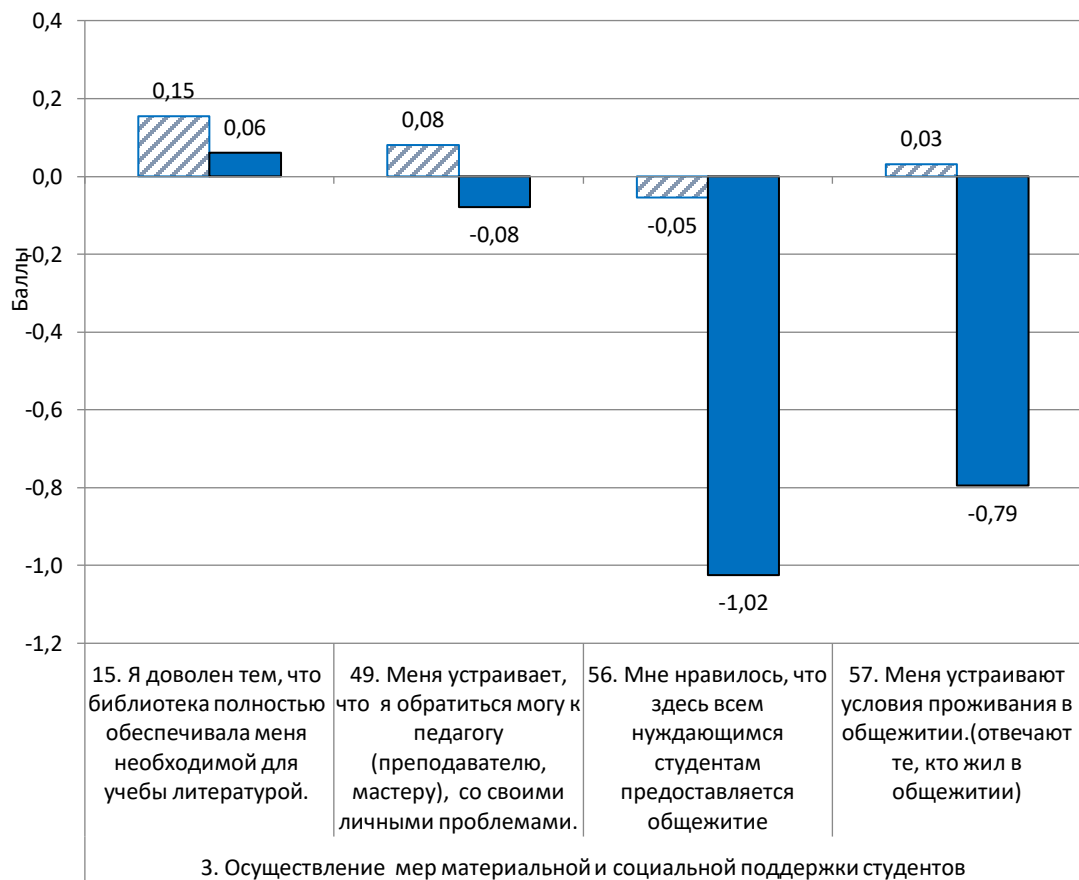
2020 Специальность

2021 Специальность

2020 Специальность (ЯО)

2021 Специальность (ЯО)

Превышение уровня удовлетворенности обучающихся по специальностям качеством образования по параметру
3. Осуществление мер материальной и социальной поддержки студентов над средним по региону в 2020 и 2021 годах.



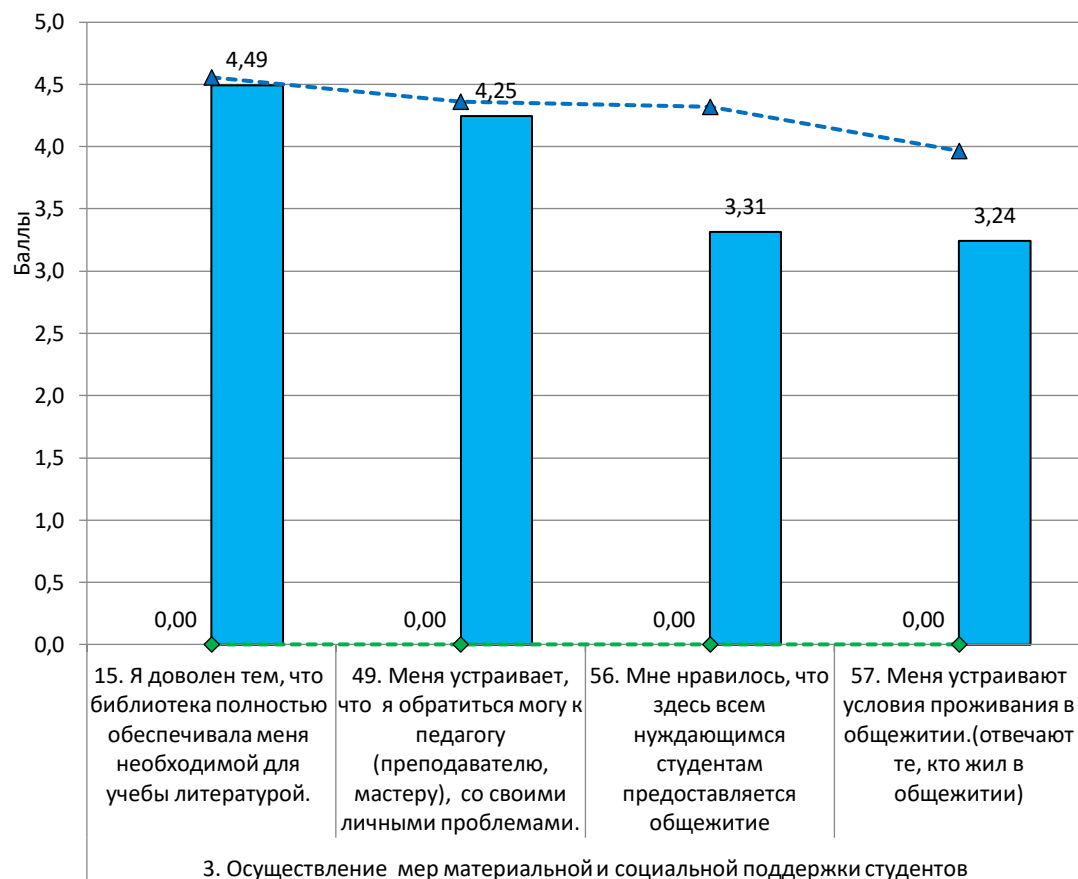
Эта диаграмма позволяет проанализировать превышение значений показателей удовлетворенности образованием обучающихся по **специальностям** в организации над средним уровнем по региону. Превышение значений в организации над региональными представлено:
 - в 2020 году – левыми столбцами с косой синей штриховкой;
 - в 2021 году - правыми столбцами с синей сплошной заливкой

760915 Ярославский педагогический колледж

■ 2020 (СПО-ЯО) ■ 2021 (СПО-ЯО)

Сравнение уровней удовлетворенности качеством образования обучающихся по рабочим профессиям и обучающихся по специальностям по параметру

3. Осуществление мер материальной и социальной поддержки студентов в 2020 и 2021 годах.



Эта диаграмма позволяет сопоставить значения показателей удовлетворенности образованием обучающихся по **рабочим профессиям**, и обучающихся по **специальностям** по годам:

в 2021 году:

- по рабочим профессиям – зелеными столбцами слева,
- по специальностям - синими столбцами справа;

в 2020 году:

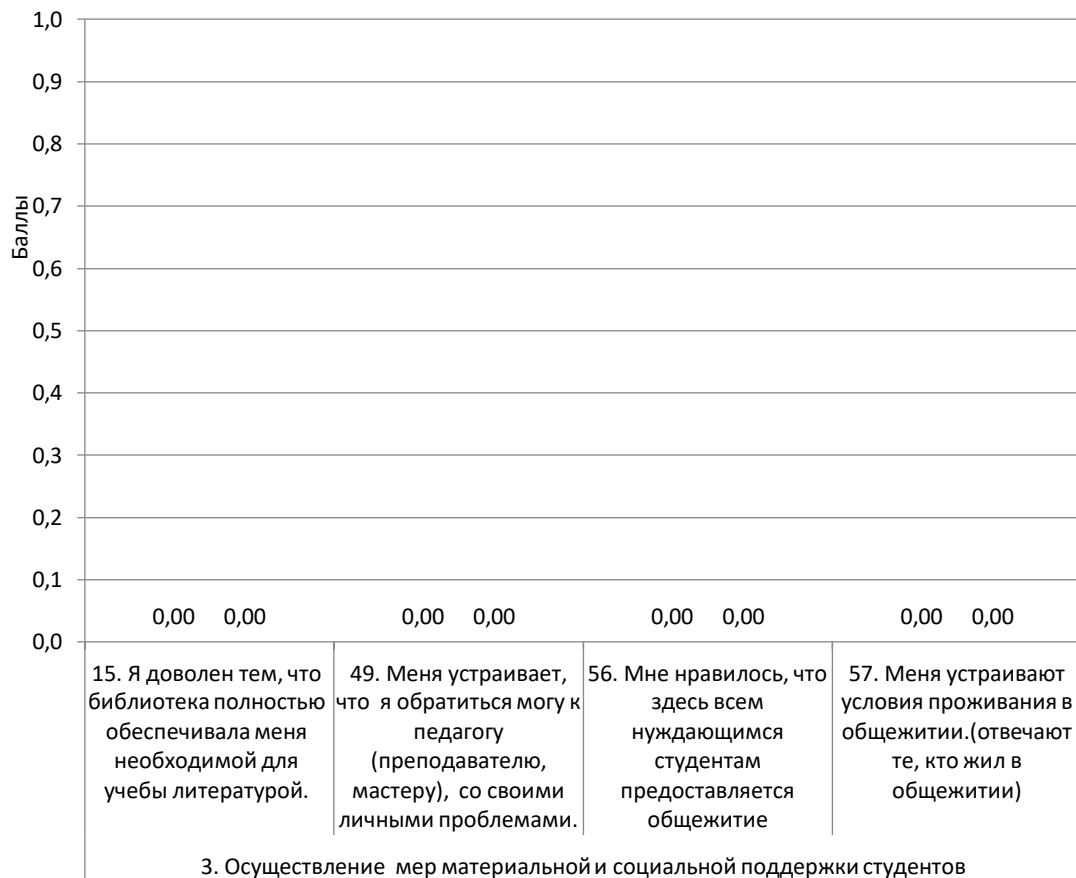
- по профессиям - пунктирная зеленая линия;
- по специальностям - пунктирная синяя линия.

760915 Ярославский педагогический колледж

■ 2021 Профессия
 ■ 2021 Специальность
 -◇- 2020 Профессия
 -▲- 2020 Специальность

Превышение уровня удовлетворенности обучающихся по специальностям над уровнем удовлетворенности обучающихся по рабочим профессиям качеством образования по параметру

3. Осуществление мер материальной и социальной поддержки студентов в 2020 и 2021 годах.



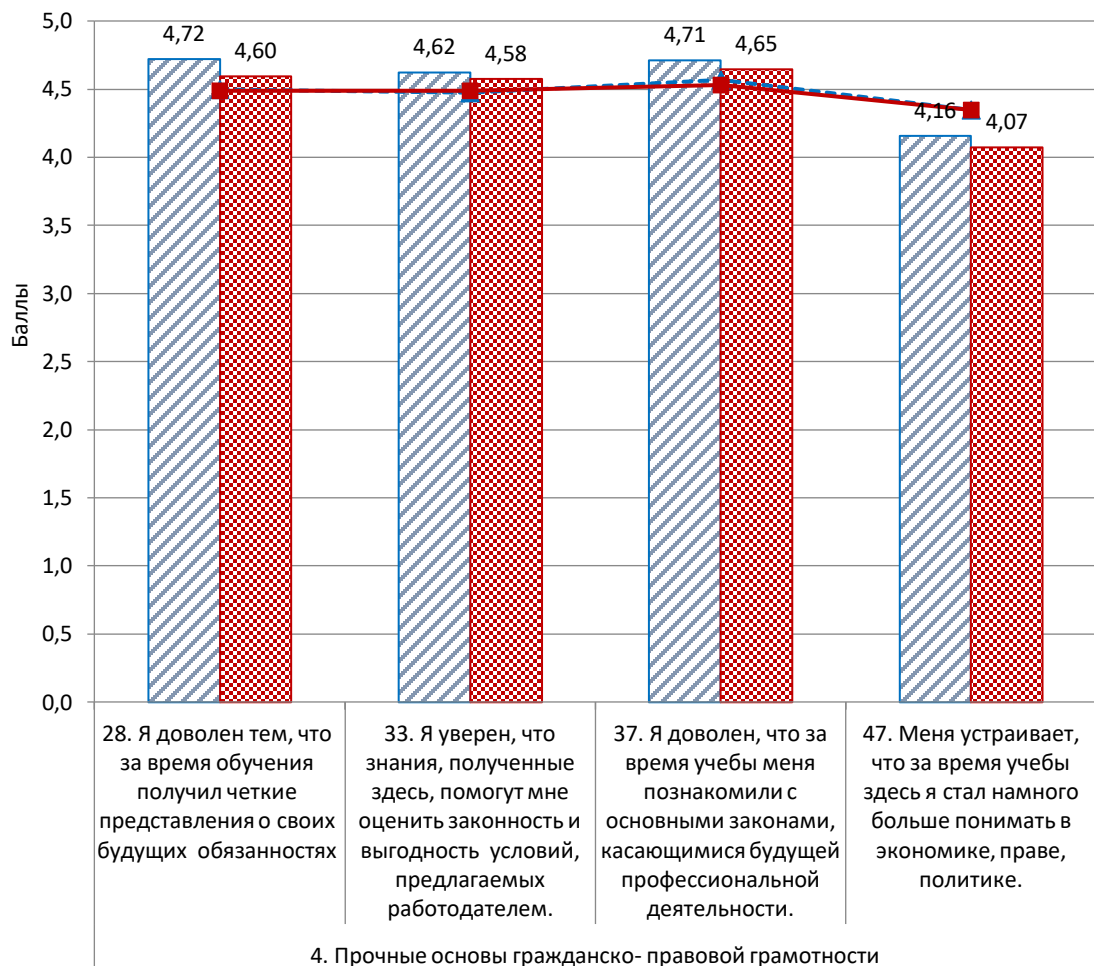
Эта диаграмма позволяет проанализировать превышение значений показателей удовлетворенности качеством образования обучающихся по **специальностям** над уровнем удовлетворенности обучающимися по **рабочим профессиям**. Превышение значений представлено:
 - в 2020 году – левыми столбцами с косой синей штриховкой;
 - в 2021 году - правыми столбцами с синей сплошной заливкой

760915 Ярославский педагогический колледж

■ 2020 (С-П) СПО ■ 2021 (С-П) СПО

Удовлетворенность обучающихся качеством образования по параметру

4. Прочные основы гражданско- правовой грамотности в 2020 и 2021 годах в сопоставлении с региональными значениями.



Эта диаграмма позволяет сопоставить значения показателей удовлетворенности качеством образования со средними значениями по ЯО, а также сопоставить их с 2020 годом. Средние уровни показателей представлены:

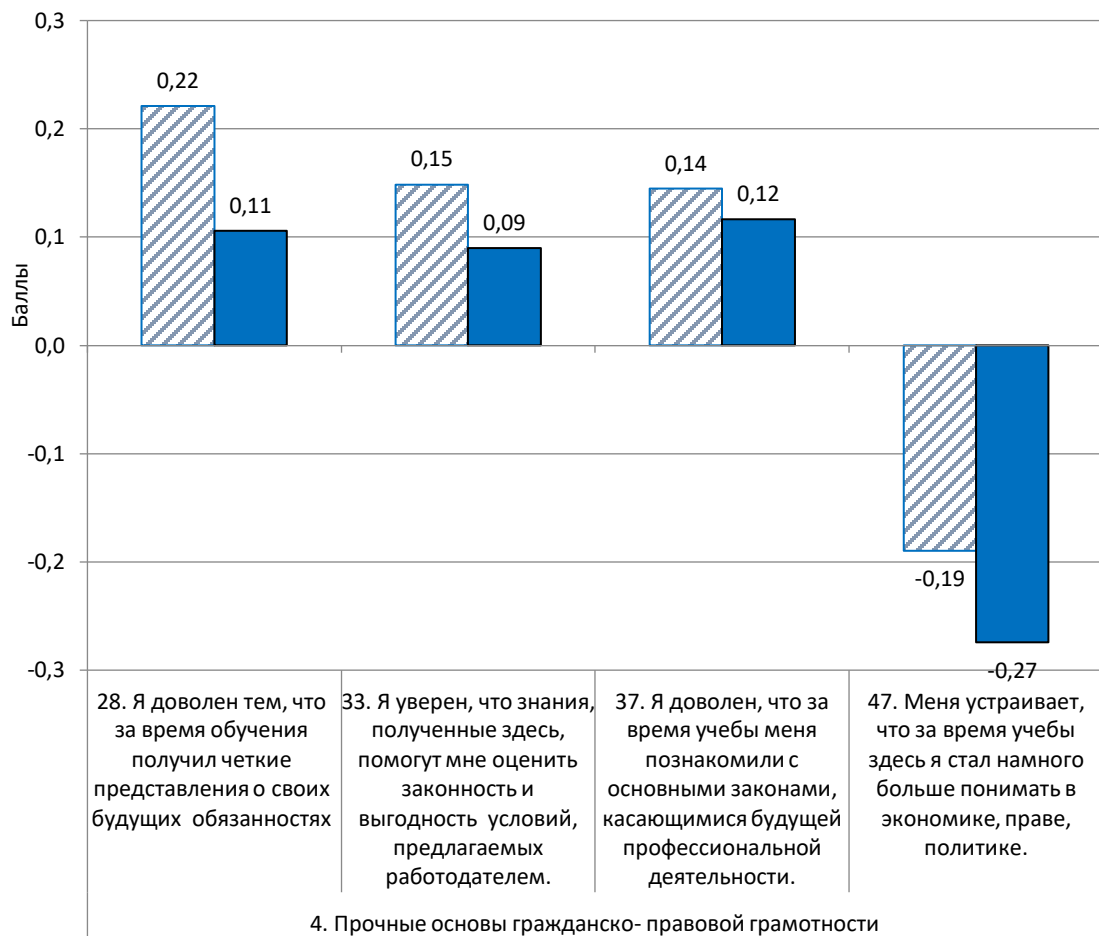
- по СПО – столбцами (левый с косой синей штриховкой - 2020 год, правый с точечной красной - 2021 год);
- по ЯО – линиями (пунктирная - синяя 2020 год, сплошная - красная 2021 год).

760915 Ярославский педагогический колледж

2020 СПО 2021 СПО 2020 ЯО 2021 ЯО

Превышение уровня удовлетворенности обучающихся качеством образования по параметру

4. Прочные основы гражданско- правовой грамотности над средним по региону в 2020 и 2021 годах.



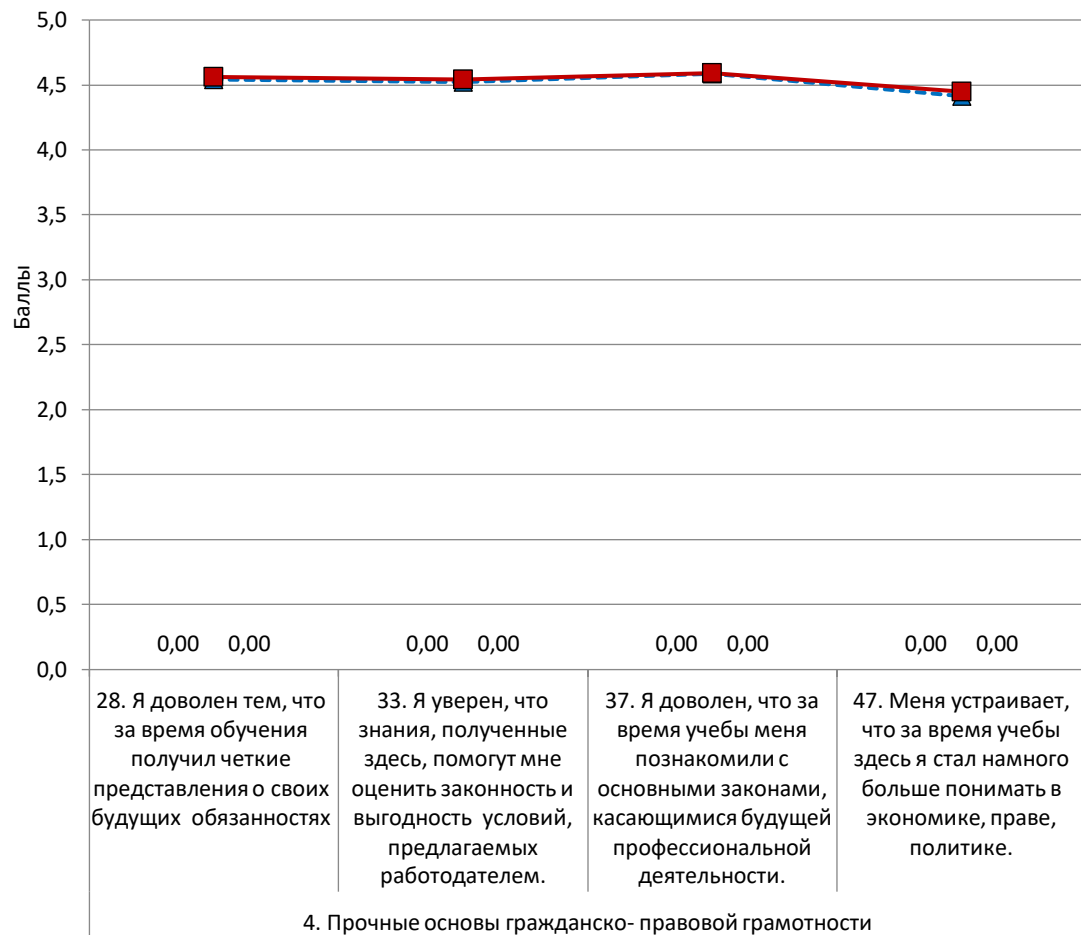
Эта диаграмма позволяет проанализировать превышение значений показателей удовлетворенности образованием в организации над средним уровнем по региону. Превышение значений в организации над региональными представлено: - в 2020 году – левыми столбцами с косой синей штриховкой; - в 2021 году - правыми столбцами с синей сплошной заливкой.

760915 Ярославский педагогический колледж

■ 2020 (СПО-ЯО) ■ 2021 (СПО-ЯО)

Удовлетворенность обучающихся по рабочим профессиям качеством образования по параметру

4. Прочные основы гражданско- правовой грамотности в 2020 и 2021 годах в сопоставлении с региональными значениями.



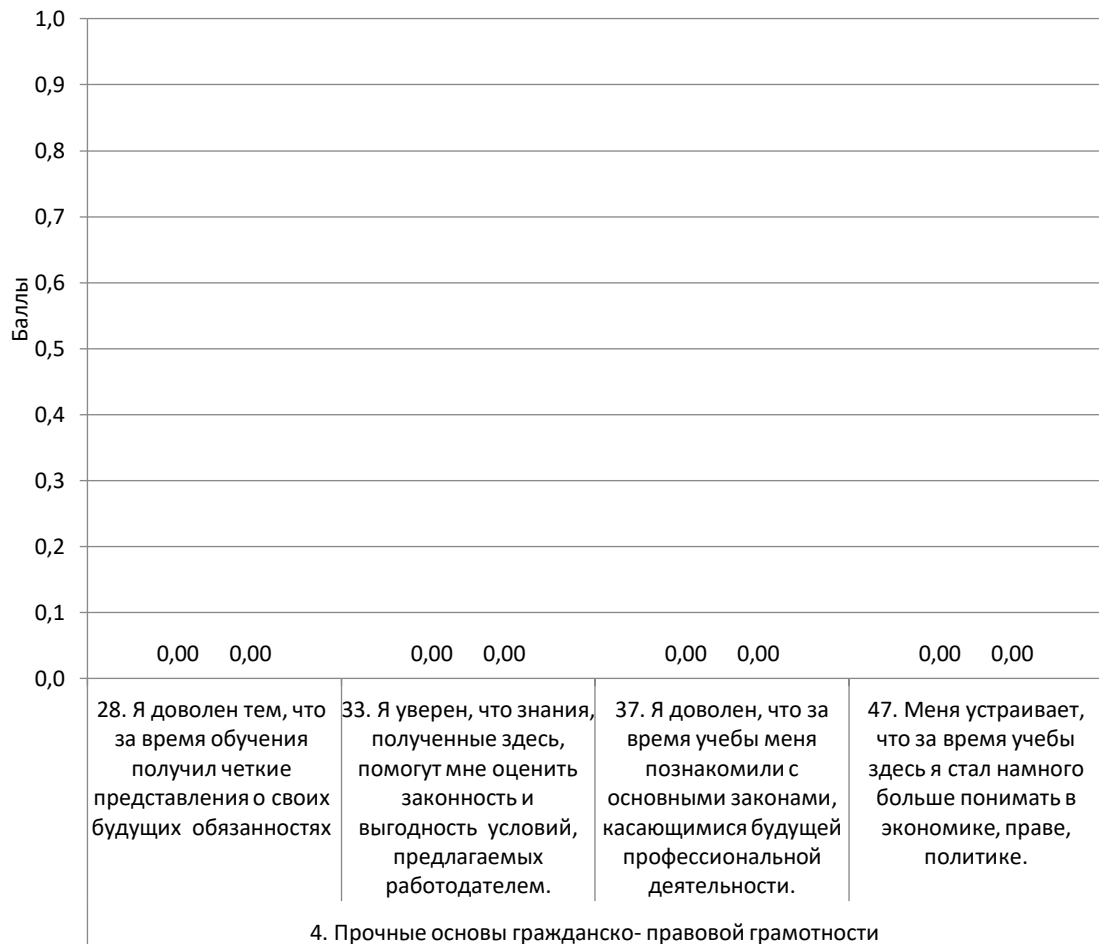
Эта диаграмма позволяет сопоставить значения показателей удовлетворенности образованием обучающихся, получающих **рабочие профессии**, в 2020 и 2021 годах:

- по организации – столбцами (левый с косой синей штриховкой - 2020 год, правый с точечной красной - 2021 год);
- по ЯО – линиями (пунктирная - синяя 2020 год, сплошная - красная 2021 год) .

760915 Ярославский педагогический колледж

 2020 Профессия
 2021 Профессия
 - -▲- - 2020 Профессия (ЯО)
 —■— 2021 Профессия (ЯО)

Превышение уровня удовлетворенности обучающихся по рабочим профессиям качеством образования по параметру
4. Прочные основы гражданско- правовой грамотности над средним по региону в 2020 и 2021 годах.



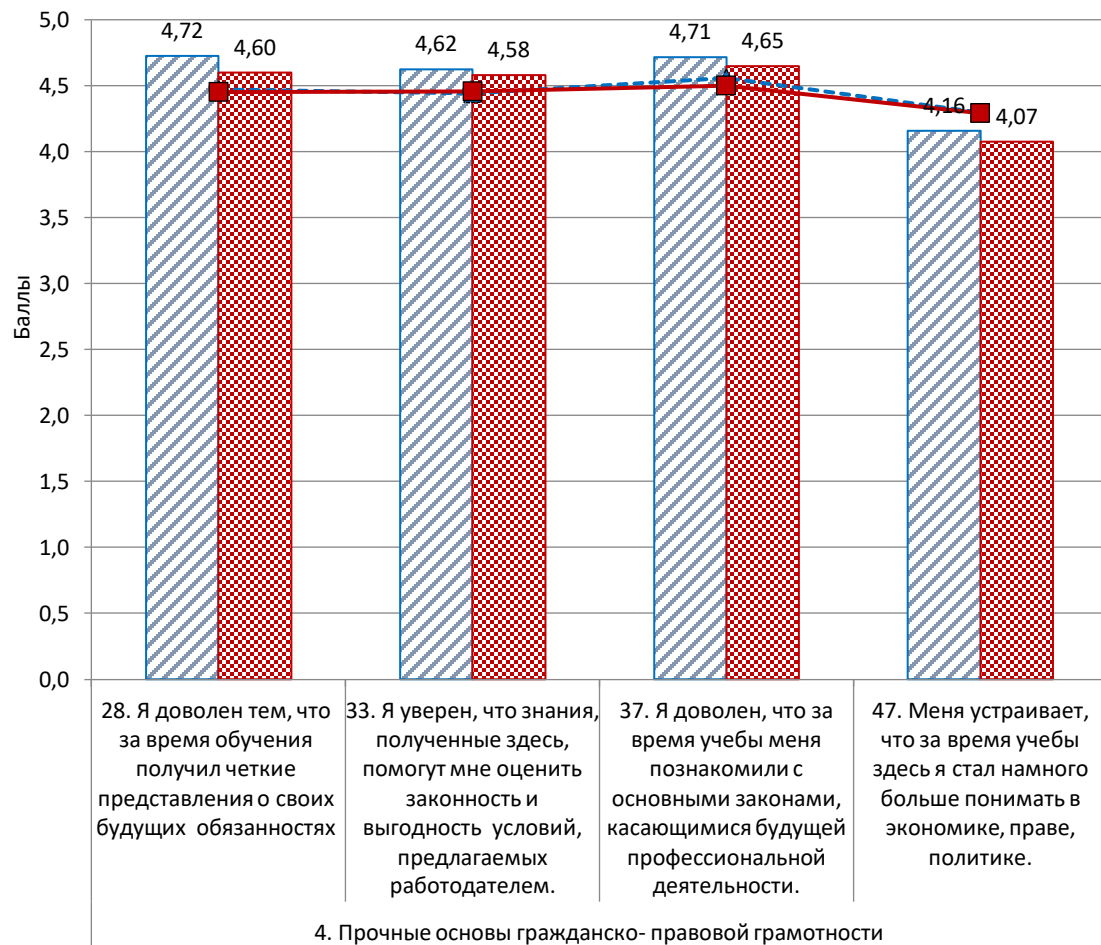
Эта диаграмма позволяет проанализировать превышение значений показателей удовлетворенности образованием обучающихся по **рабочим профессиям** над средним уровнем по региону. Превышение значений над средним по региону уровнем представлено:
 - в 2020 году – левыми столбцами с кривой синей штриховкой;
 - в 2021 году - правыми столбцами с синей сплошной заливкой

760915 Ярославский педагогический колледж

■ 2020 (СПО-ЯО) ■ 2021 (СПО-ЯО)

Удовлетворенность обучающихся по специальностям качеством образования по параметру

4. Прочные основы гражданско- правовой грамотности в 2020 и 2021 годах в сопоставлении с региональными значениями.



Эта диаграмма позволяет сопоставить значения показателей, удовлетворенности образованием обучающихся, получающих специальности, в 2020 и 2021 годах:

- по организации – столбцами (левый с косой синей штриховкой - 2020 год, правый с точечной красной - 2021 год);
- по ЯО – линиями (пунктирная - синяя 2020 год, сплошная - красная 2021 год) .

760915 Ярославский педагогический колледж

2020 Специальность

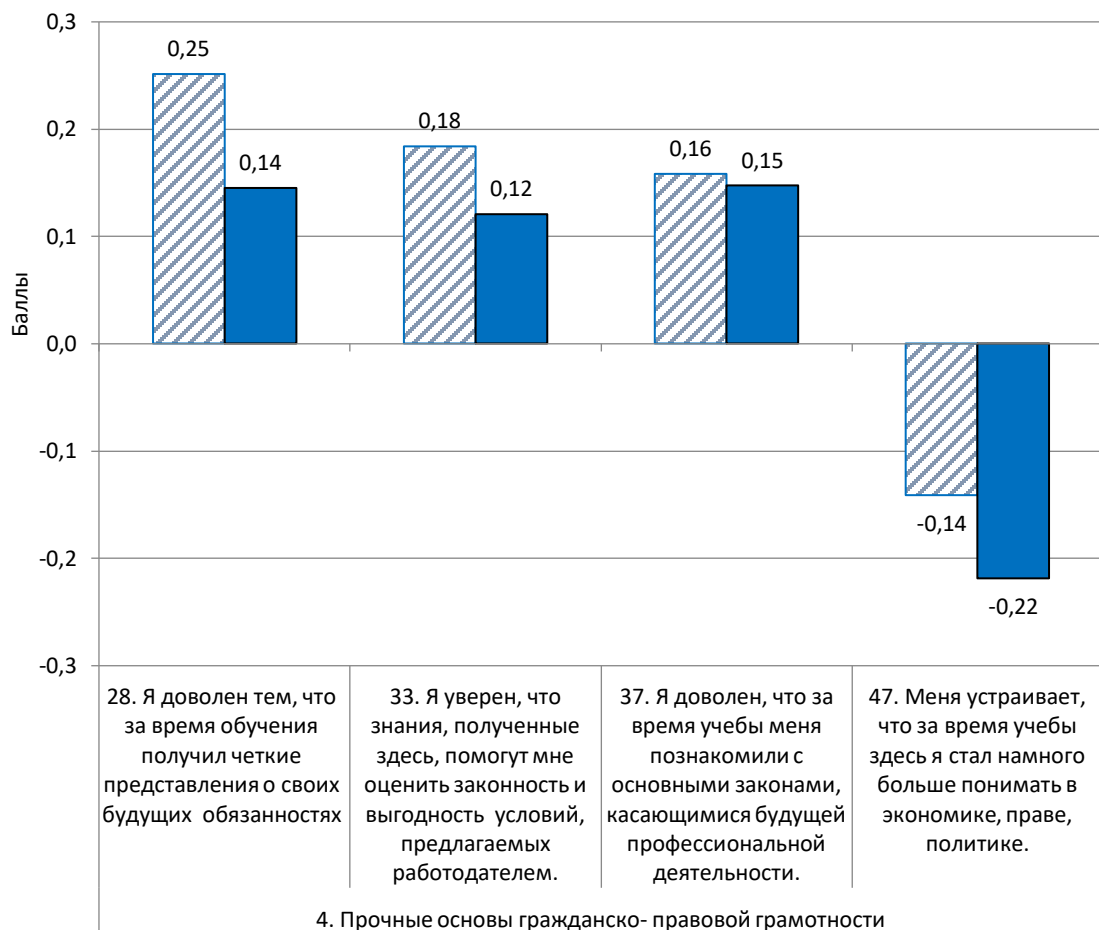
2021 Специальность

2020 Специальность (ЯО)

2021 Специальность (ЯО)

Превышение уровня удовлетворенности обучающихся по специальностям качеством образования по параметру

4. Прочные основы гражданско- правовой грамотности над средним по региону в 2020 и 2021 годах.



Эта диаграмма позволяет проанализировать превышение значений показателей удовлетворенности образованием обучающихся по **специальностям** в организации над средним уровнем по региону. Превышение значений в организации над региональными представлено:

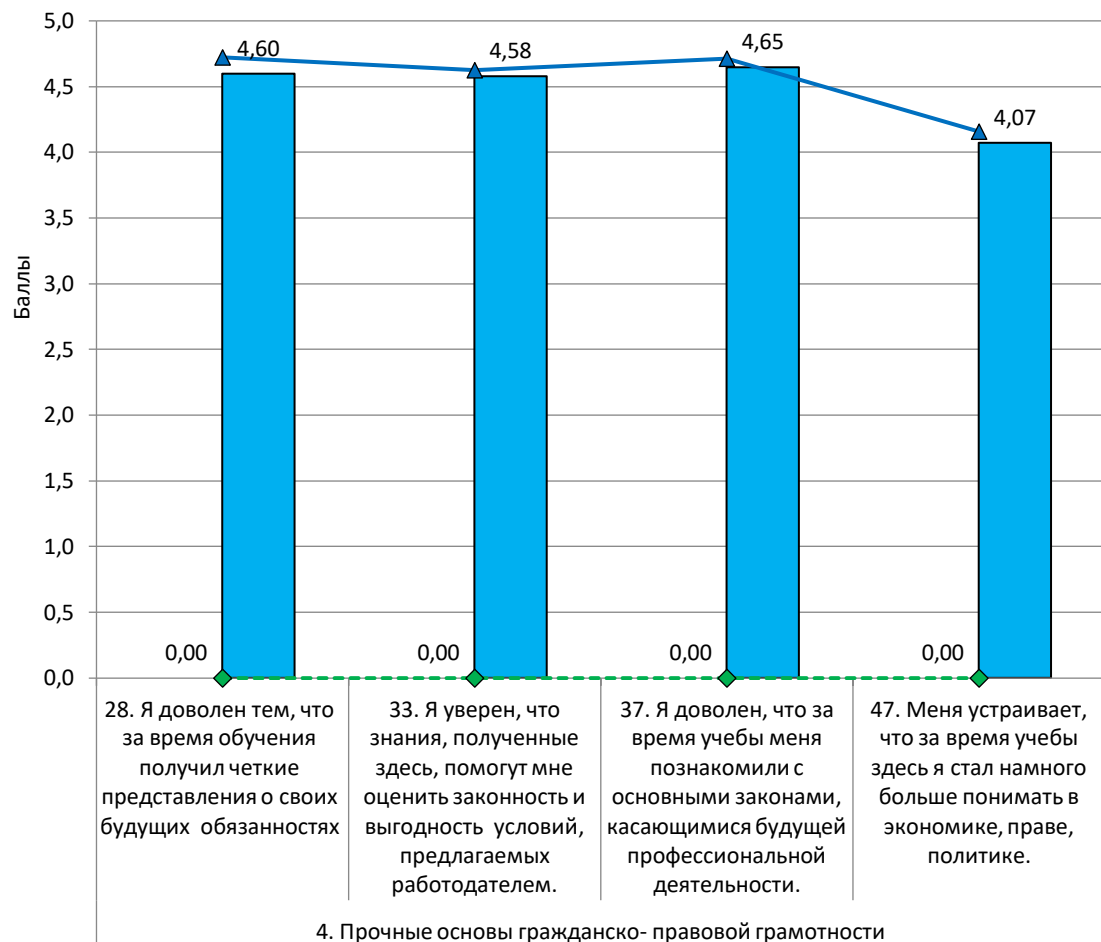
- в 2020 году – левыми столбцами с косой синей штриховкой;
- в 2021 году - правыми столбцами с синей сплошной заливкой

760915 Ярославский педагогический колледж

■ 2020 (СПО-ЯО) ■ 2021 (СПО-ЯО)

Сравнение уровней удовлетворенности качеством образования обучающихся по рабочим профессиям и обучающихся по специальностям по параметру

4. Прочные основы гражданско- правовой грамотности в 2020 и 2021 годах.



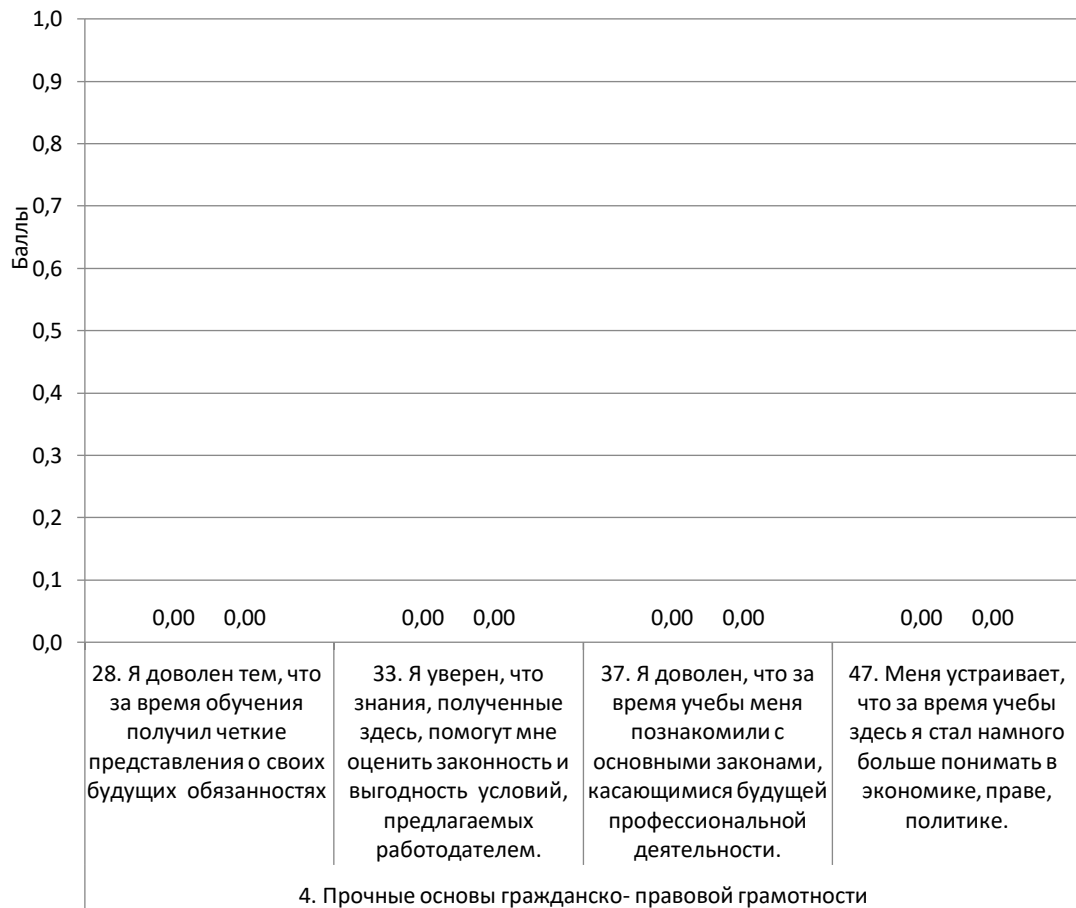
Эта диаграмма позволяет сопоставить значения показателей удовлетворенности образованием обучающихся по **рабочим профессиям**, и обучающихся по **специальностям** по годам:
 в 2021 году:
 - по рабочим профессиям – зелеными столбцами слева,
 - по специальностям - синими столбцами справа;
 в 2020 году:
 - по профессиям - пунктирная зеленая линия;
 - по специальностям - пунктирная синяя линия.

760915 Ярославский педагогический колледж

■ 2021 Профессия
 ■ 2021 Специальность
 -◆- 2020 Профессия
 -▲- 2020 Специальность

Превышение уровня удовлетворенности обучающихся по специальностям над уровнем удовлетворенности обучающихся по рабочим профессиям качеством образования по параметру

4. Прочные основы гражданско- правовой грамотности в 2020 и 2021годах.



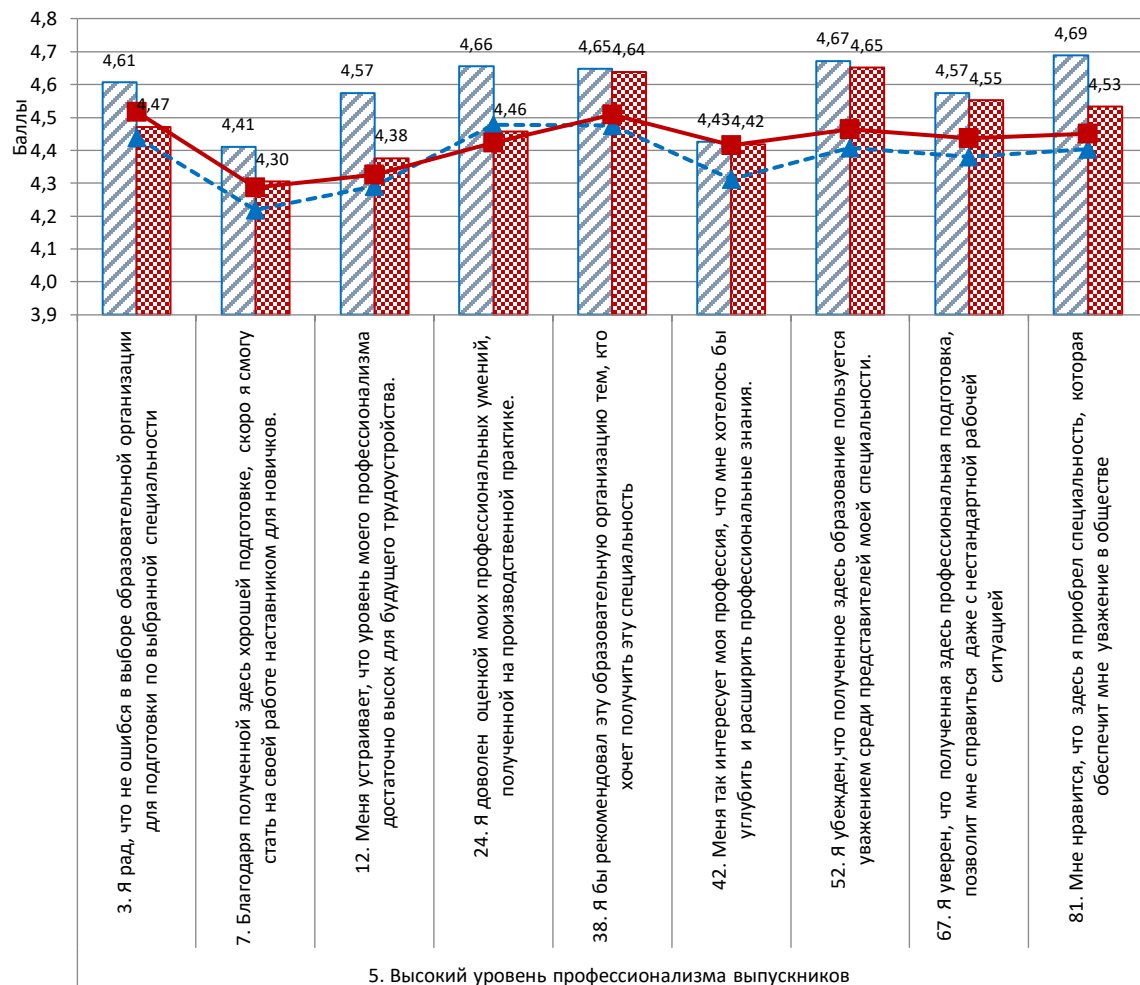
Эта диаграмма позволяет проанализировать превышение значений показателей удовлетворенности качеством образования обучающихся по **специальностям** над уровнем удовлетворенности обучающимися по **рабочим профессиям**. Превышение значений представлено:
 - в 2020 году – левыми столбцами с косой синей штриховкой;
 - в 2021 году - правыми столбцами с синей сплошной заливкой

760915 Ярославский педагогический колледж

■ 2020 (С-П) СПО ■ 2021 (С-П) СПО

Удовлетворенность обучающихся качеством образования по параметру

5. Высокий уровень профессионализма выпускников в 2020 и 2021 годах в сопоставлении с региональными значениями.



Эта диаграмма позволяет сопоставить значения показателей удовлетворенности качеством образования со средними значениями по ЯО, а также сопоставить их с 2020 годом.

Средние уровни показателей представлены:

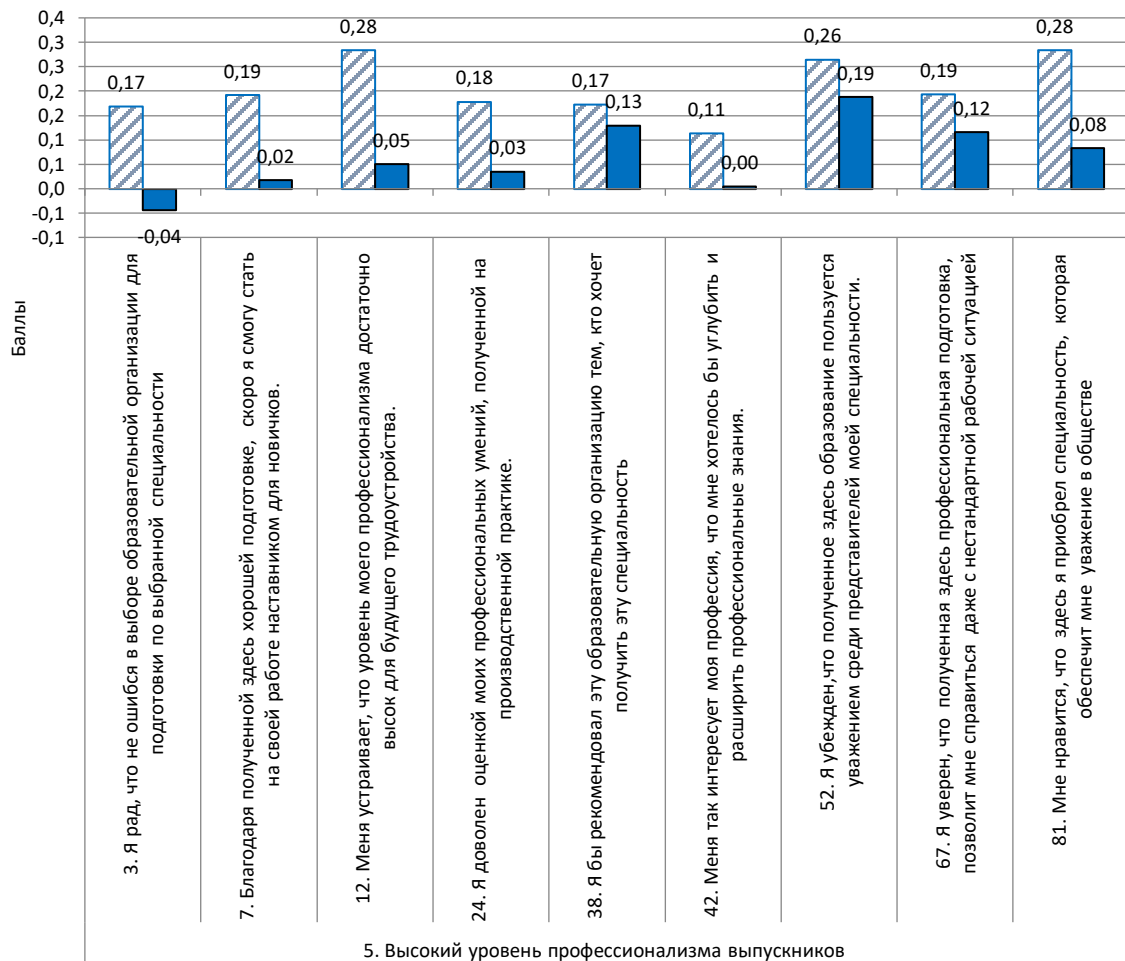
- по СПО – столбцами (левый с косой синей штриховкой - 2020 год, правый с точечной красной - 2021 год);
- по ЯО – линиями (пунктирная - синяя 2020 год, сплошная - красная 2021 год).

760915 Ярославский педагогический колледж

2020 СПО
 2021 СПО
 2020 ЯО
 2021 ЯО

Превышение уровня удовлетворенности обучающихся качеством образования по параметру

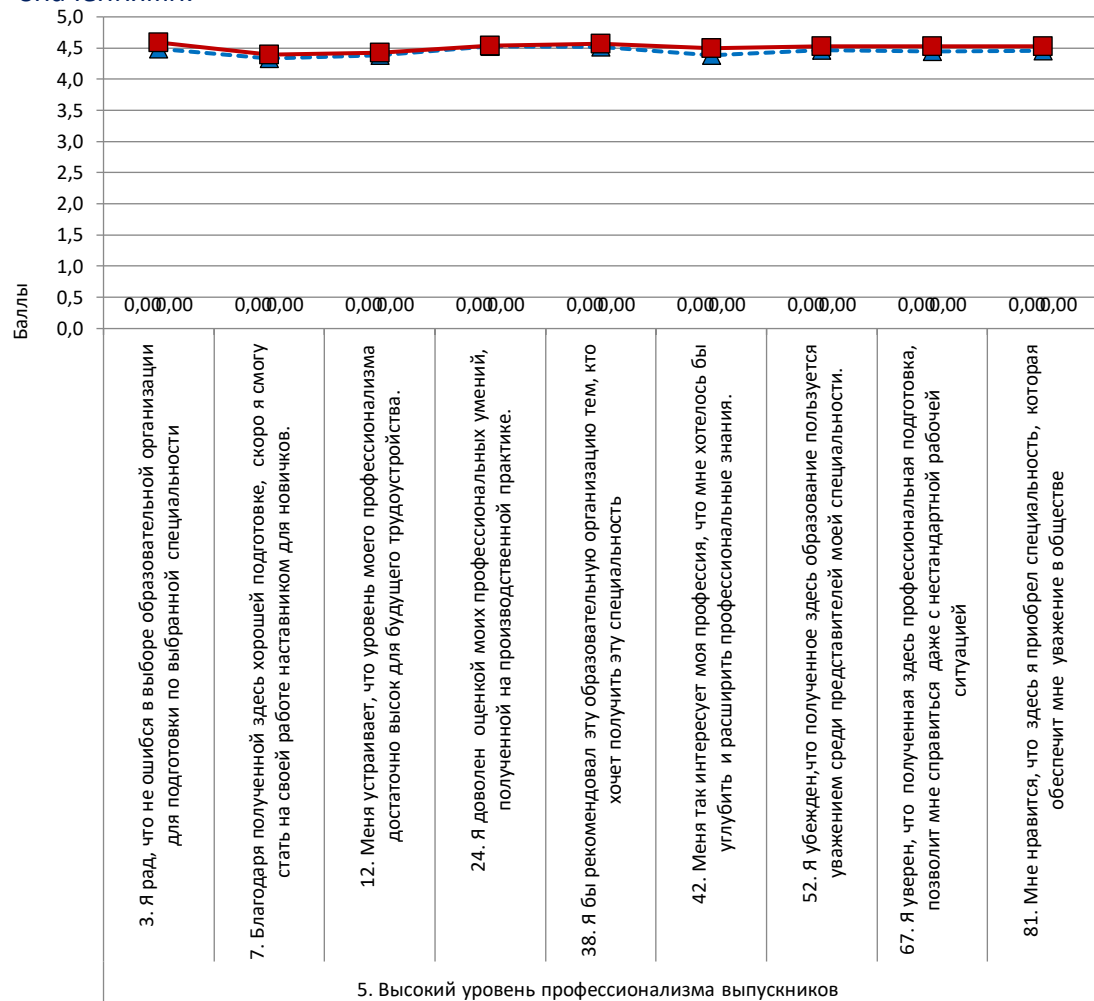
5. Высокий уровень профессионализма выпускников над средним по региону в 2020 и 2021 годах.



Эта диаграмма позволяет проанализировать превышение значений показателей удовлетворенности образованием в организации над средним уровнем по региону. Превышение значений в организации над региональными представлено:
 - в 2020 году – левыми столбцами с косой синей штриховкой;
 - в 2021 году - правыми столбцами с синей сплошной заливкой.

Удовлетворенность обучающихся по рабочим профессиям качеством образования по параметру

5. Высокий уровень профессионализма выпускников в 2020 и 2021 годах в сопоставлении с региональными значениями.



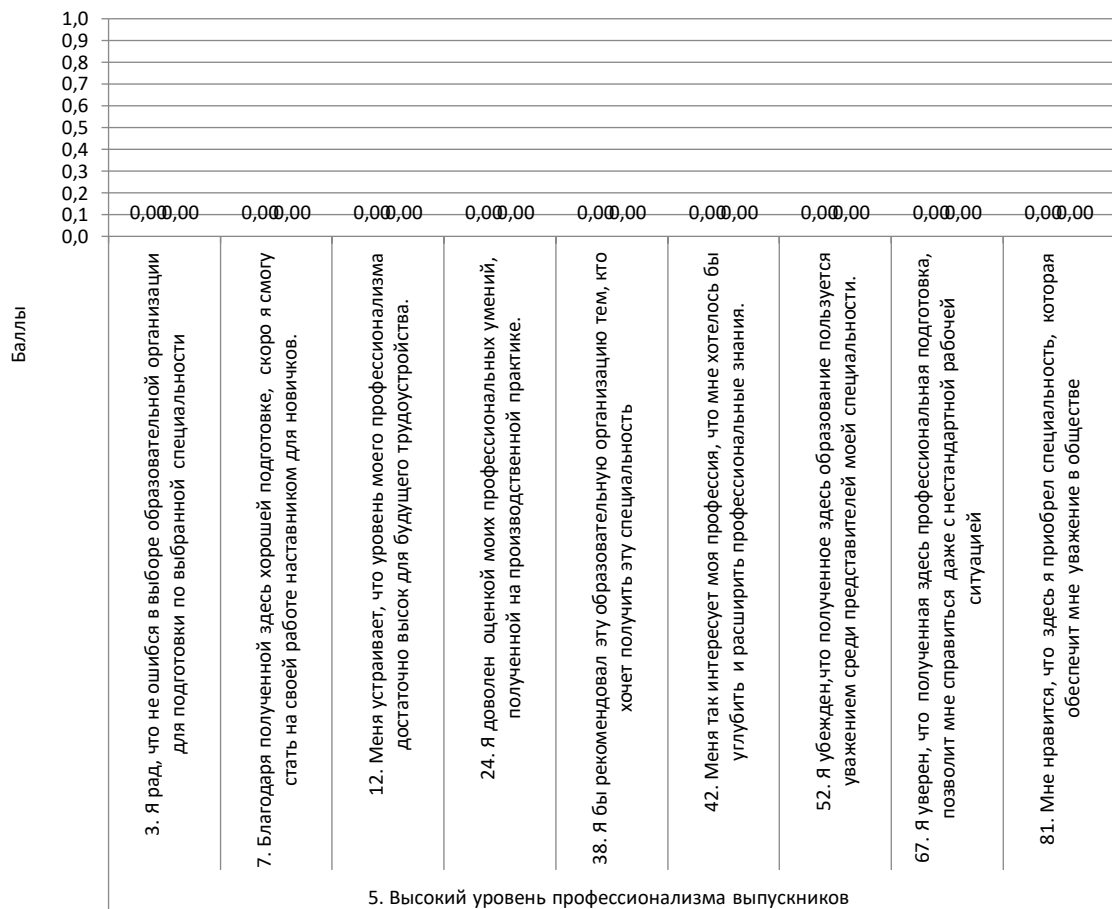
Эта диаграмма позволяет сопоставить значения показателей удовлетворенности образованием обучающихся, получающих **рабочие профессии**, в 2020 и 2021 годах:

- по организации – столбцами (левый с косой синей штриховкой - 2020 год, правый с точечной красной - 2021 год);
- по ЯО – линиями (пунктирная - синяя 2020 год, сплошная - красная 2021 год) .

760915 Ярославский педагогический колледж

2020 Профессия
 2021 Профессия
 2020 Профессия (ЯО)
 2021 Профессия (ЯО)

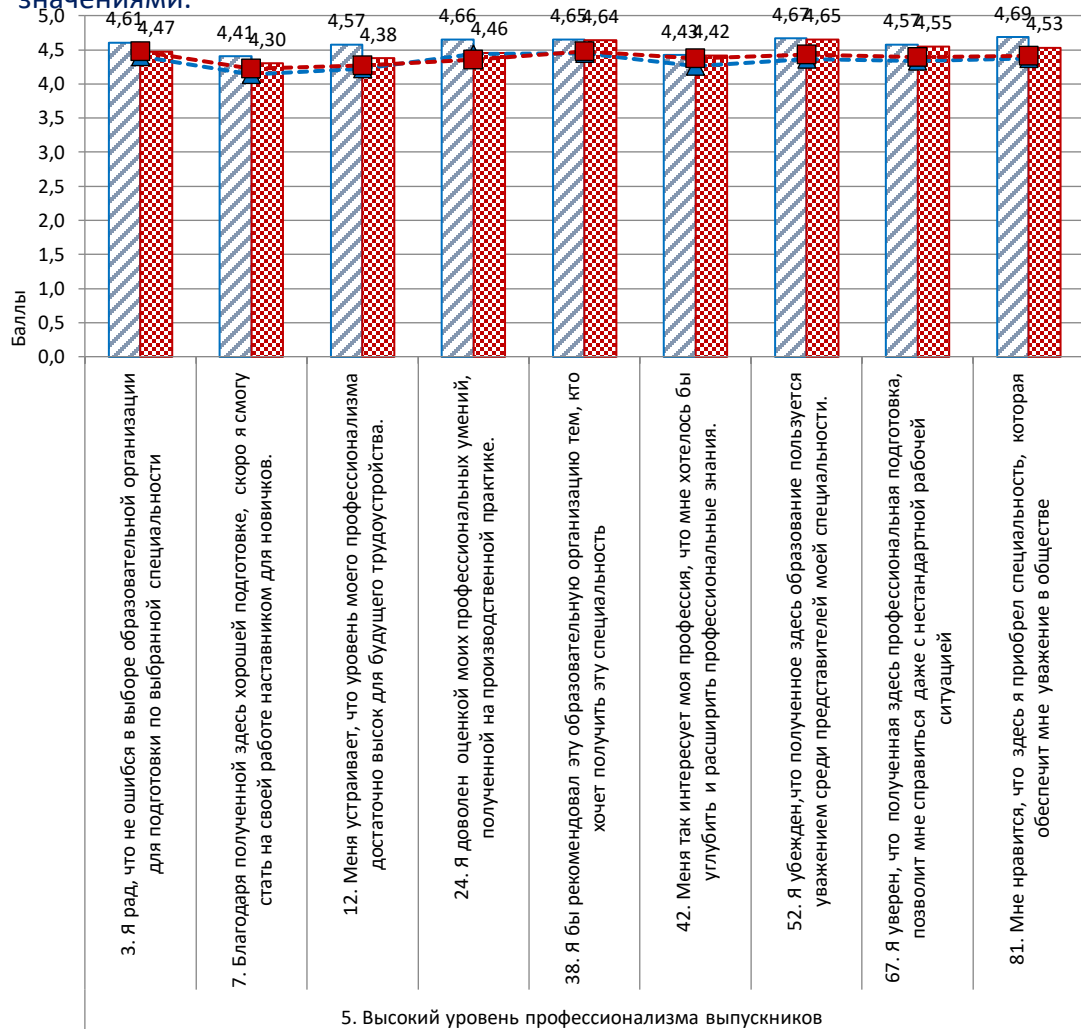
Превышение уровня удовлетворенности обучающихся по рабочим профессиям качеством образования по параметру
5. Высокий уровень профессионализма выпускников над средним по региону в 2020 и 2021 годах.



Эта диаграмма позволяет проанализировать превышение значений показателей удовлетворенности образованием обучающихся по **рабочим профессиям** над средним уровнем по региону. Превышение значений над средним по региону уровнем представлено:
 - в 2020 году – левыми столбцами с косой синей штриховкой;
 - в 2021 году - правыми столбцами с синей сплошной заливкой

Удовлетворенность обучающихся по специальностям качеством образования по параметру

5. Высокий уровень профессионализма выпускников в 2020 и 2021 годах в сопоставлении с региональными значениями.



Эта диаграмма позволяет сопоставить значения показателей, удовлетворенности образованием обучающихся, получающих **специальности**, в 2020 и 2021 годах:

- по организации – столбцами (левый с косой синей штриховкой - 2020 год, правый с точечной красной - 2021 год);
- по ЯО – линиями (пунктирная - синяя 2020 год, сплошная - красная 2021 год) .

760915 Ярославский педагогический колледж

2020 Специальность

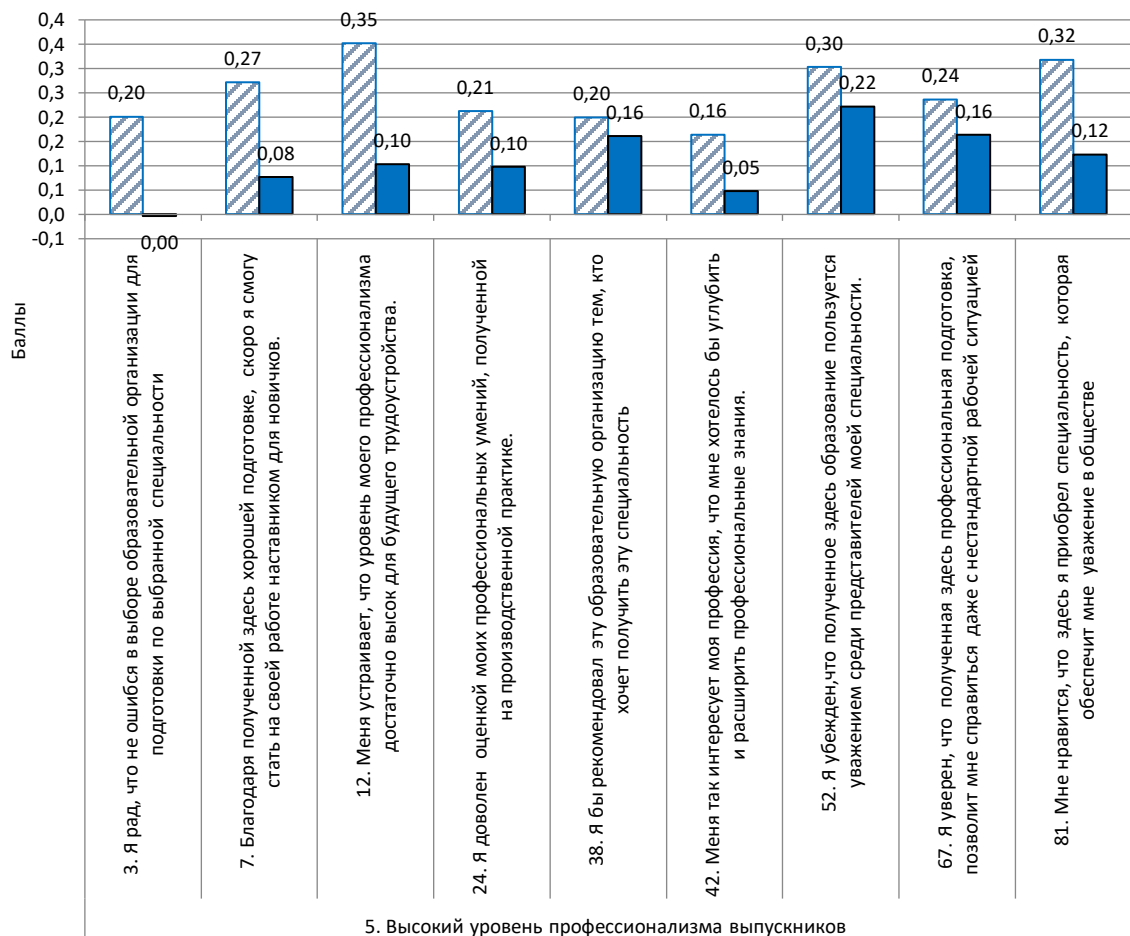
2021 Специальность

2020 Специальность (ЯО)

2021 Специальность (ЯО)

Превышение уровня удовлетворенности обучающихся по специальностям качеством образования по параметру

5. Высокий уровень профессионализма выпускников над средним по региону в 2020 и 2021 годах.



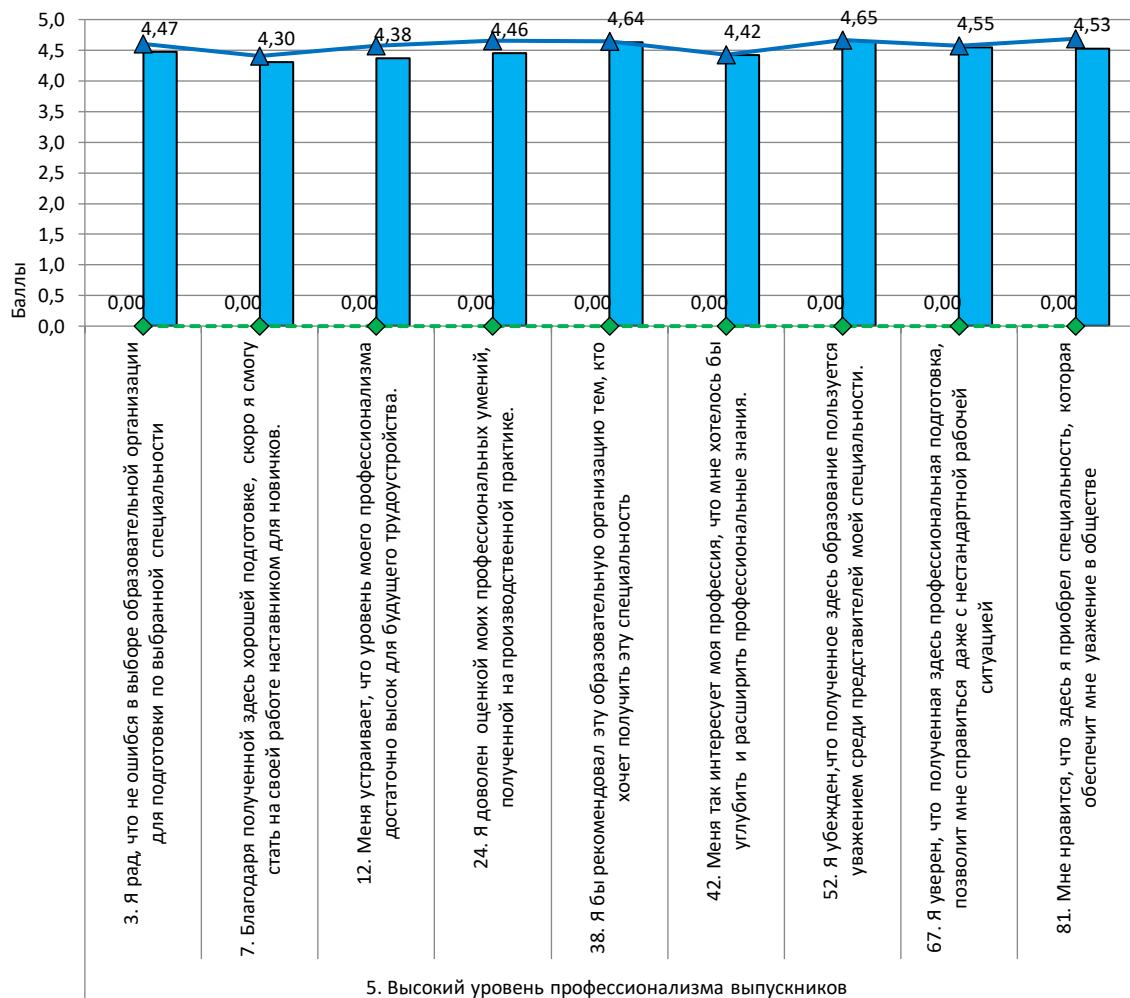
Эта диаграмма позволяет проанализировать превышение значений показателей удовлетворенности образованием обучающихся по **специальностям** в организации над средним уровнем по региону.

Превышение значений в организации над региональными представлено:

- в 2020 году – левыми столбцами с косой синей штриховкой;
- в 2021 году - правыми столбцами с синей сплошной заливкой

Сравнение уровней удовлетворенности качеством образования обучающихся по рабочим профессиям и обучающихся по специальностям по параметру

5. Высокий уровень профессионализма выпускников в 2020 и 2021 годах.



Эта диаграмма позволяет сопоставить значения показателей удовлетворенности образованием обучающихся по **рабочим профессиям**, и обучающихся по **специальностям** по годам:

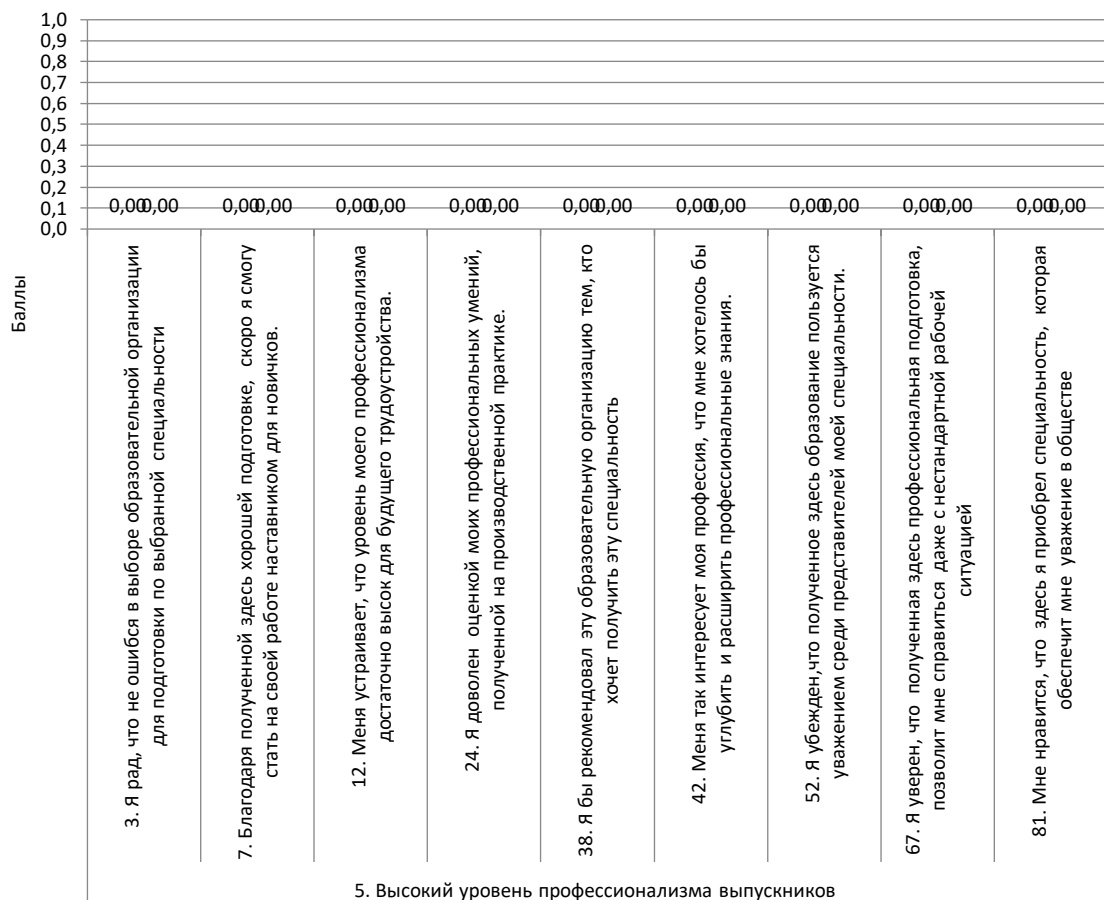
- в 2021 году:
 - по рабочим профессиям – зелеными столбцами слева,
 - по специальностям - синими столбцами справа;
- в 2020 году:
 - по профессиям - пунктирная зеленая линия;
 - по специальностям - пунктирная синяя линия.

760915 Ярославский педагогический колледж

■ 2021 Профессия
 ■ 2021 Специальность
 -◆- 2020 Профессия
 -▲- 2020 Специальность

Превышение уровня удовлетворенности обучающихся по специальностям над уровнем удовлетворенности обучающихся по рабочим профессиям качеством образования по параметру

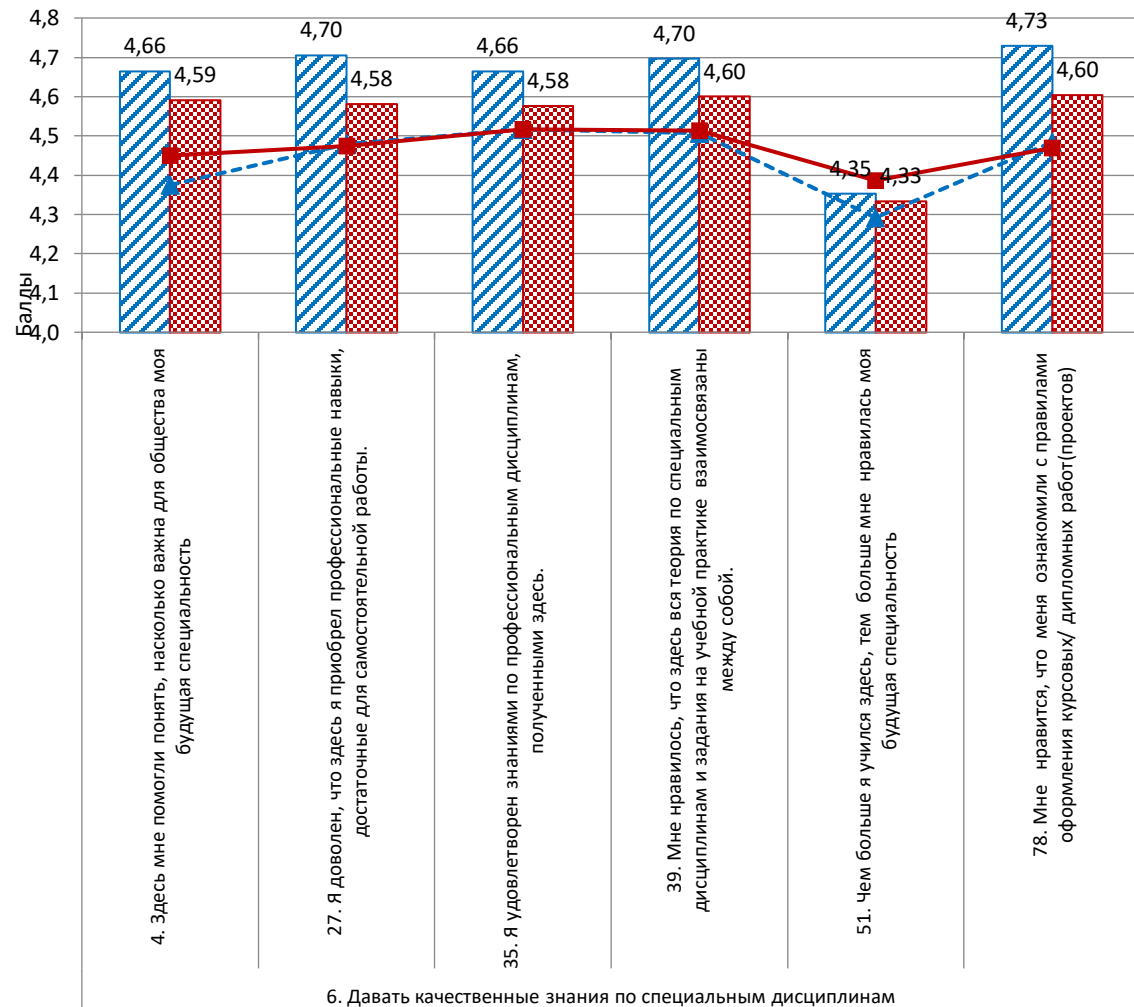
5. Высокий уровень профессионализма выпускников в 2020 и 2021 годах.



Эта диаграмма позволяет проанализировать превышение значений показателей удовлетворенности качеством образования обучающихся по **специальностям** над уровнем удовлетворенности обучающимися по **рабочим профессиям**. Превышение значений представлено: - в 2020 году – левыми столбцами с кривой синей штриховкой; - в 2021 году - правыми столбцами с синей сплошной заливкой

Удовлетворенность обучающихся качеством образования по параметру

б. Давать качественные знания по специальным дисциплинам в 2020 и 2021 годах в сопоставлении с региональными значениями.



Эта диаграмма позволяет сопоставить значения показателей удовлетворенности качеством образования со средними значениями по ЯО, а также сопоставить их с 2020 годом. Средние уровни показателей представлены:

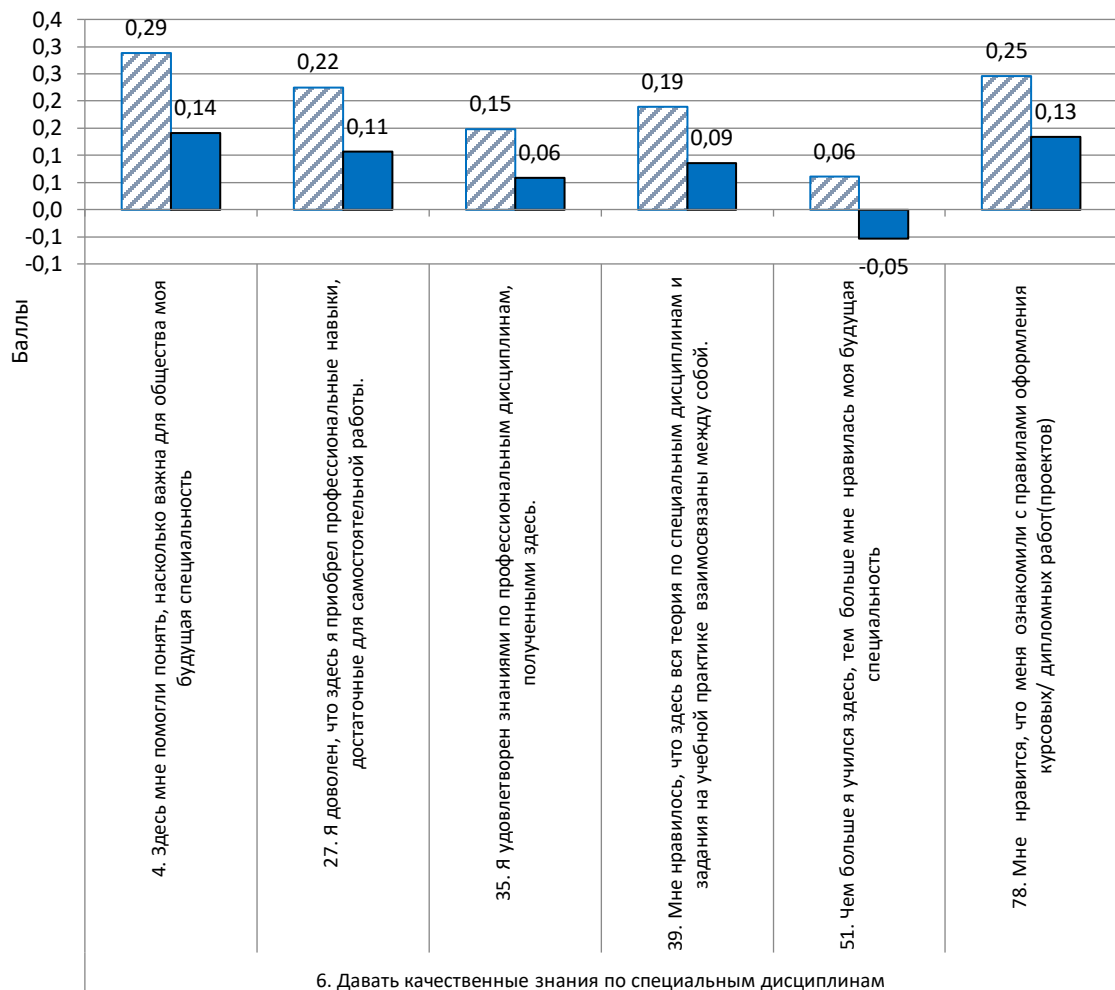
- по СПО – столбцами (левый с косой синей штриховкой - 2020 год, правый с точечной красной - 2021 год);
- по ЯО – линиями (пунктирная - синяя 2020 год, сплошная - красная 2021 год).

760915 Ярославский педагогический колледж

2020 СПО
 2021 СПО
 2020 ЯО
 2021 ЯО

Превышение уровня удовлетворенности обучающихся качеством образования по параметру

6. Давать качественные знания по специальным дисциплинам над средним по региону в 2020 и 2021 годах.



6. Давать качественные знания по специальным дисциплинам

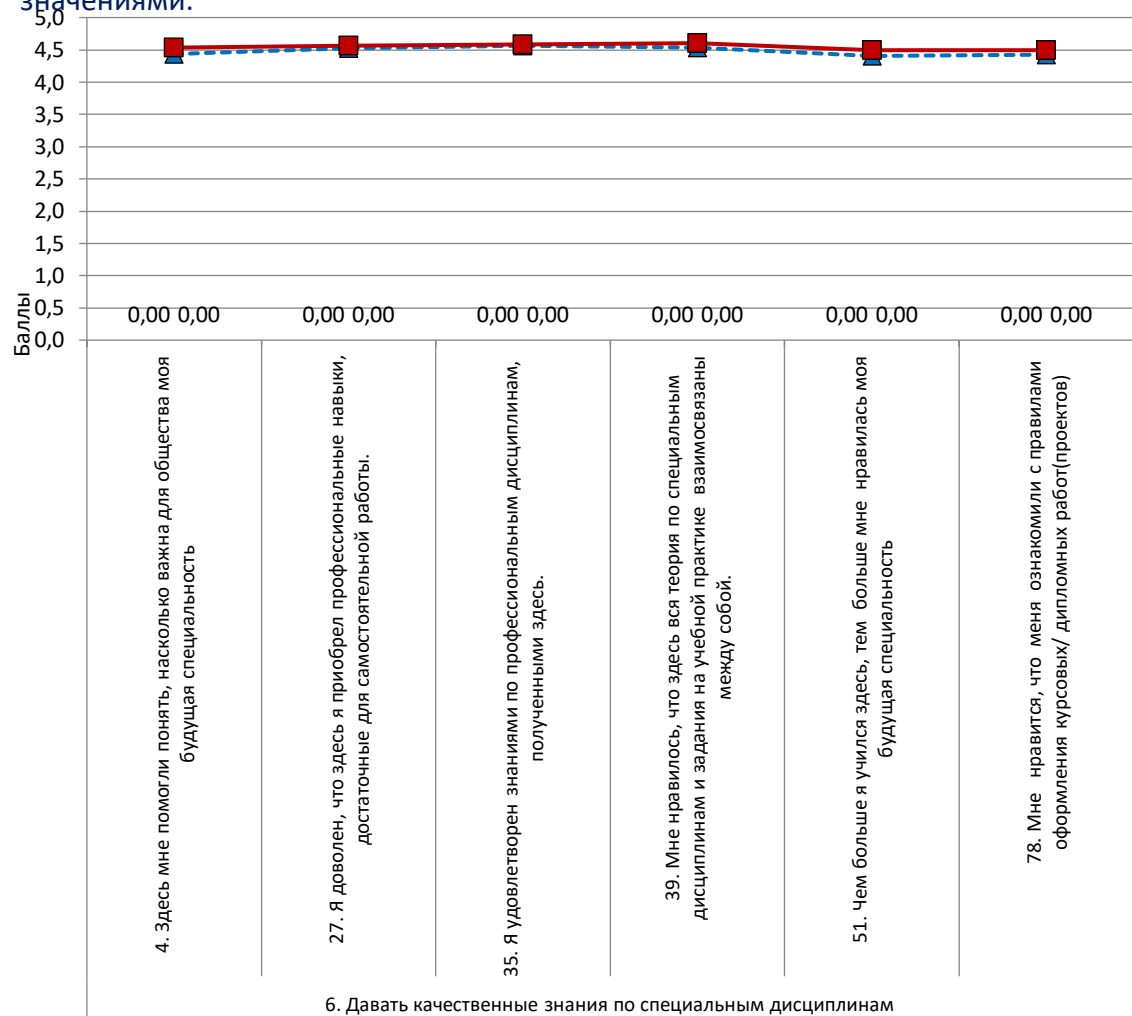
Эта диаграмма позволяет проанализировать превышение значений показателей удовлетворенности образованием в организации над средним уровнем по региону.

Превышение значений в организации над региональными представлено:

- в 2020 году – левыми столбцами с косой синей штриховкой;
- в 2021 году - правыми столбцами с синей сплошной заливкой.

Удовлетворенность обучающихся по рабочим профессиям качеством образования по параметру

б. Давать качественные знания по специальным дисциплинам в 2020 и 2021 годах в сопоставлении с региональными значениями.



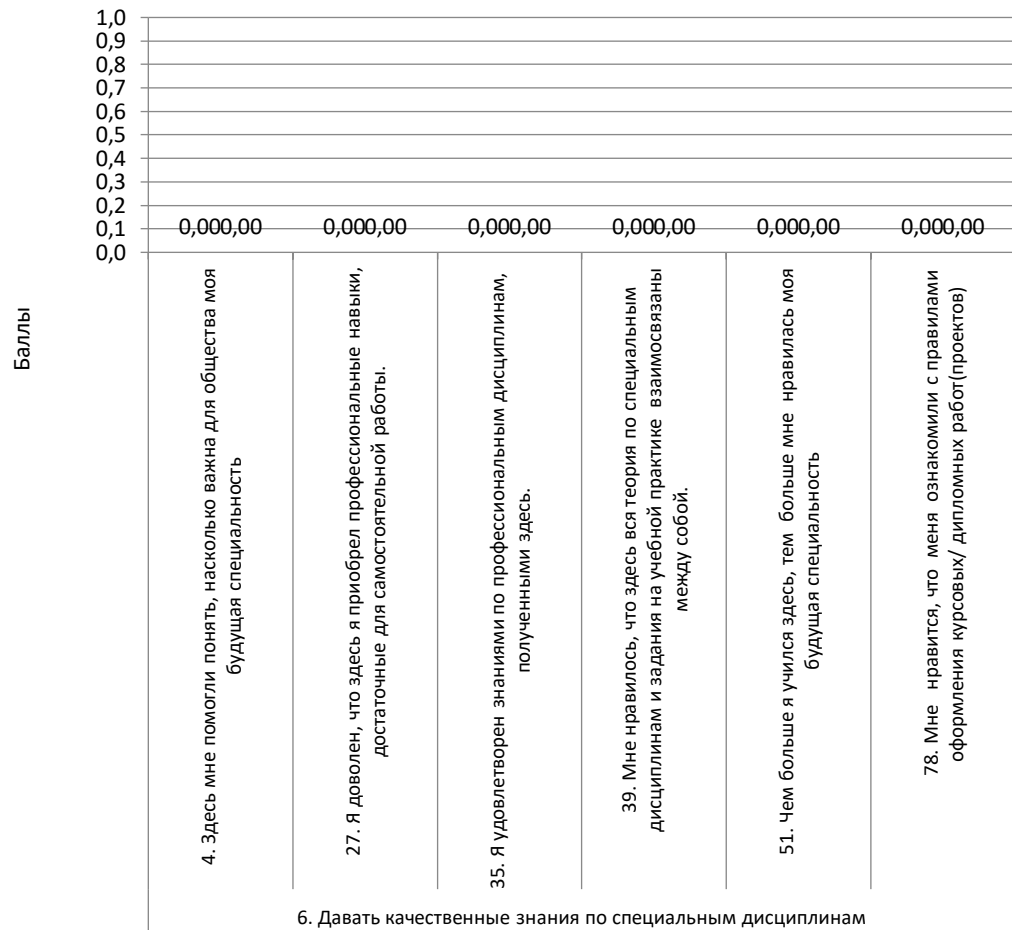
Эта диаграмма позволяет сопоставить значения показателей удовлетворенности образованием обучающихся, получающих **рабочие профессии**, в 2020 и 2021 годах:

- по организации – столбцами (левый с косой синей штриховкой - 2020 год, правый с точечной красной - 2021 год);
- по ЯО – линиями (пунктирная - синяя 2020 год, сплошная - красная 2021 год) .

760915 Ярославский педагогический колледж

2020 Профессия
 2021 Профессия
 2020 Профессия (ЯО)
 2021 Профессия (ЯО)

Превышение уровня удовлетворенности обучающихся по рабочим профессиям качеством образования по параметру **6. Давать качественные знания по специальным дисциплинам** над средним по региону в 2020и 2021 годах.

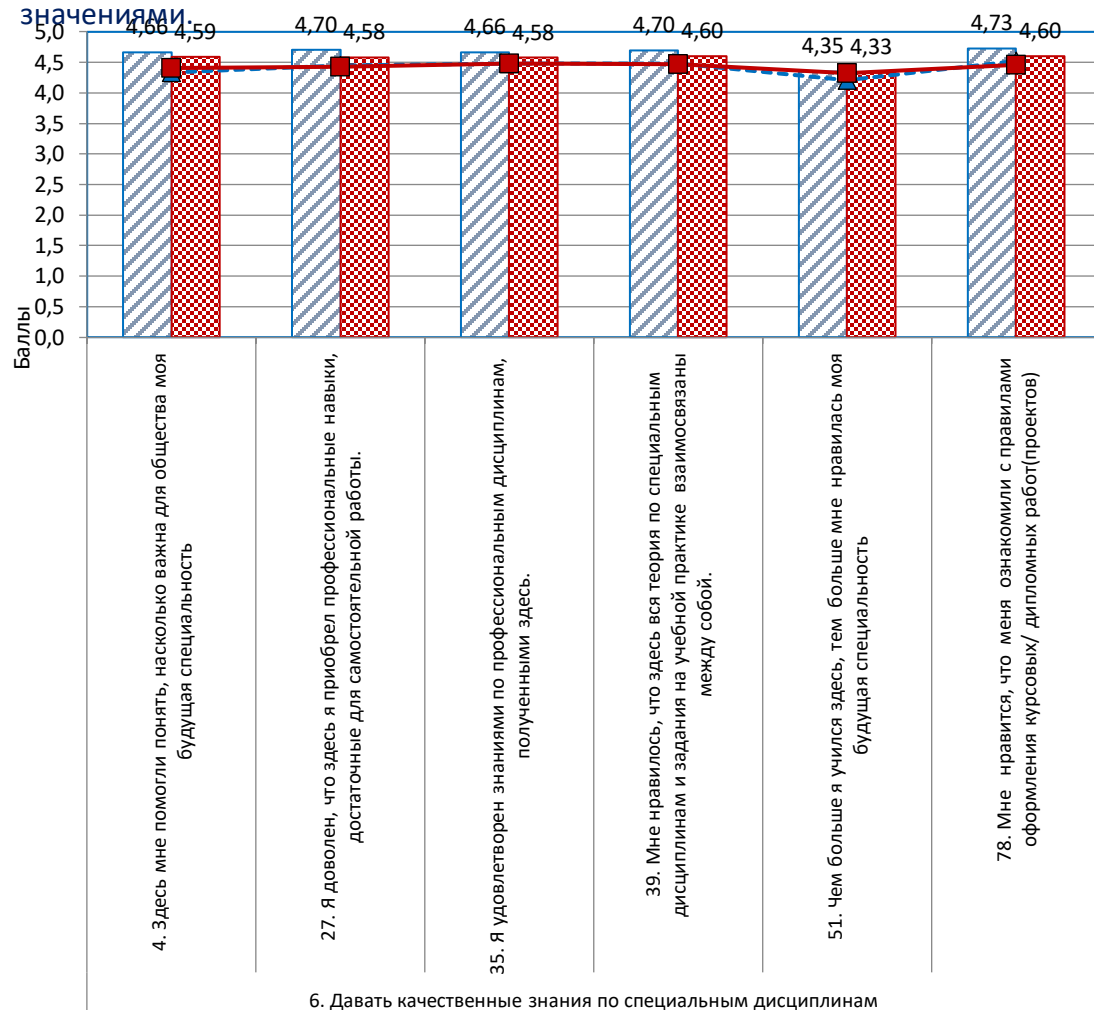


Эта диаграмма позволяет проанализировать превышение значений показателей удовлетворенности образованием обучающихся по **рабочим профессиям** над средним уровнем по региону. Превышение значений над средним по региону уровнем представлено:

- в 2020 году – левыми столбцами с кривой синей штриховкой;
- в 2021 году - правыми столбцами с синей сплошной заливкой

Удовлетворенность обучающихся по специальностям качеством образования по параметру

б. Давать качественные знания по специальным дисциплинам в 2020 и 2021 годах в сопоставлении с региональными значениями



Эта диаграмма позволяет сопоставить значения показателей, удовлетворенности образованием обучающихся, получающих специальности, в 2020 и 2021 годах:

- по организации – столбцами (левый с косой синей штриховкой - 2020 год, правый с точечной красной - 2021 год);
- по ЯО – линиями (пунктирная - синяя 2020 год, сплошная - красная 2021 год) .

760915 Ярославский педагогический колледж

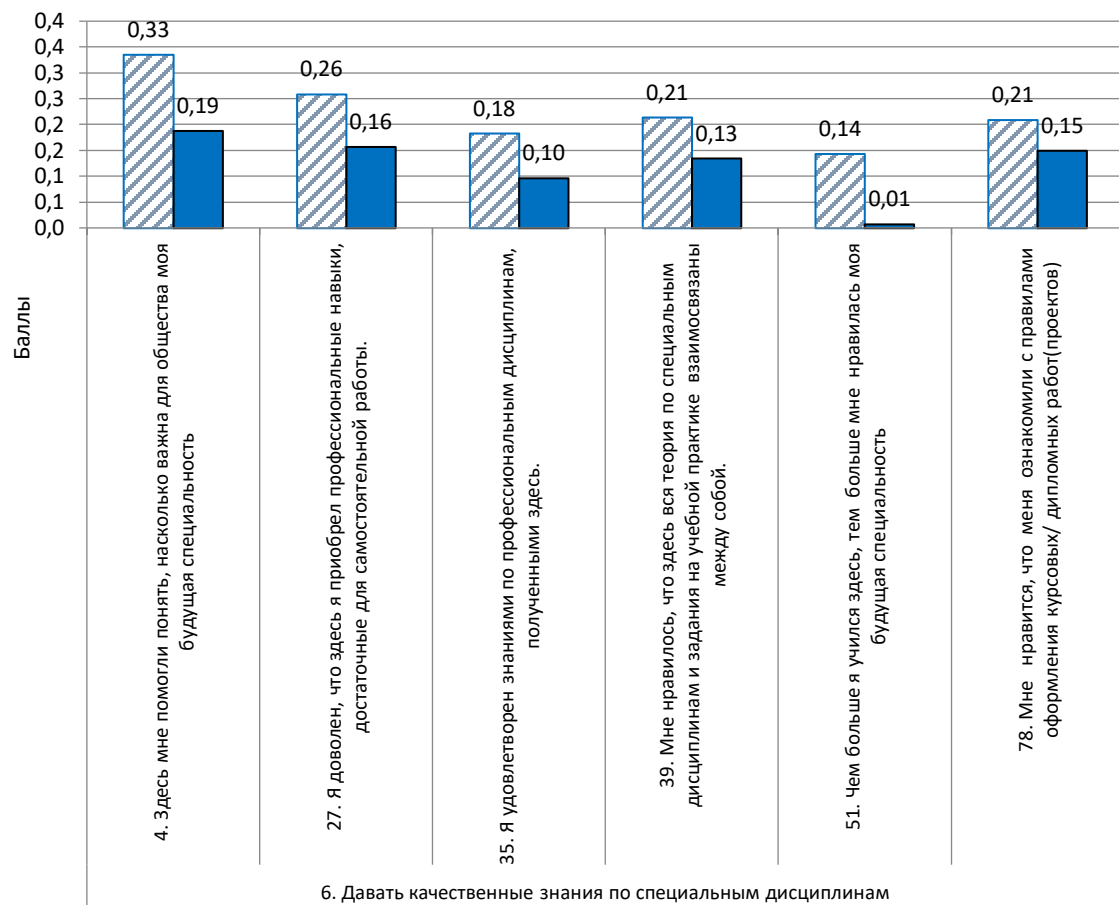
2020 Специальность

2021 Специальность

2020 Специальность (ЯО)

2021 Специальность (ЯО)

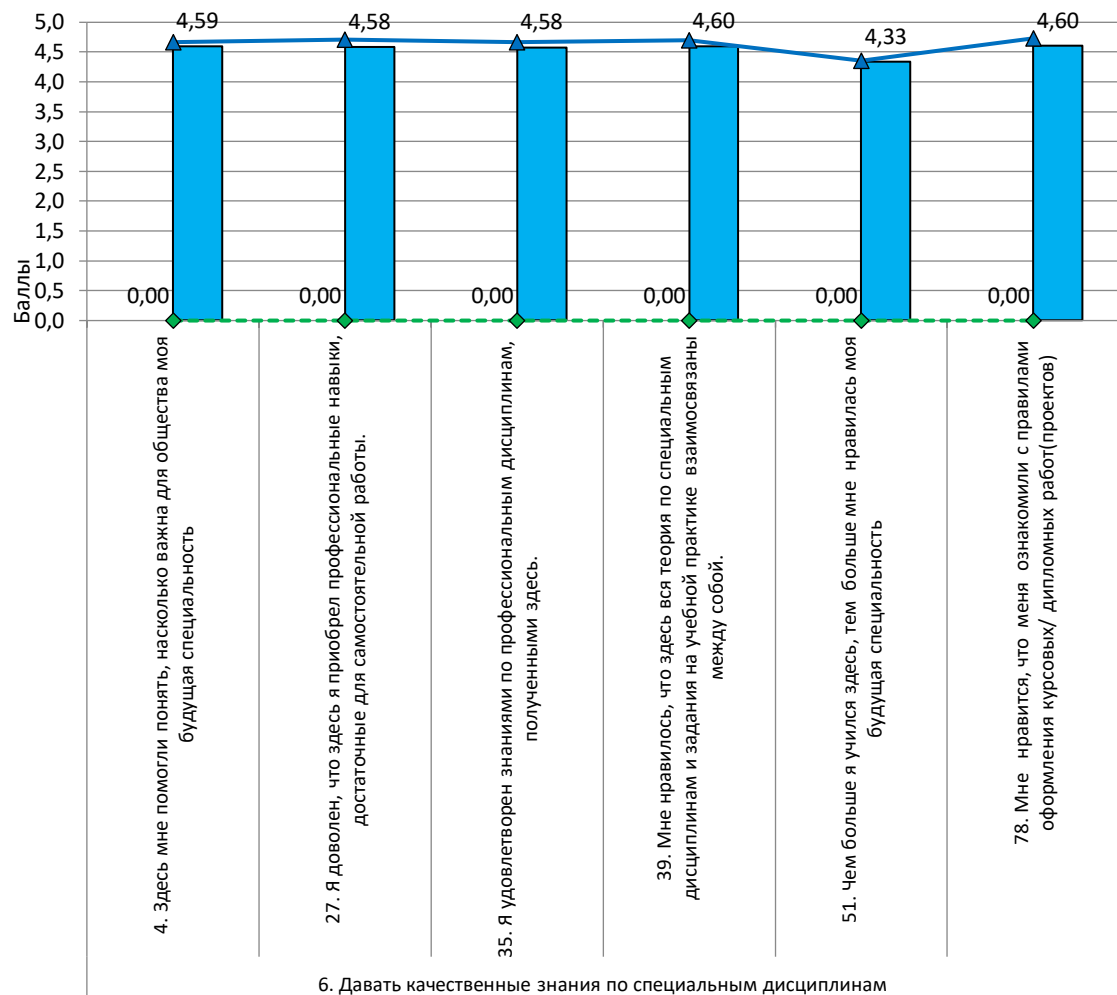
Превышение уровня удовлетворенности обучающихся по специальностям качеством образования по параметру
6. Давать качественные знания по специальным дисциплинам над средним по региону в 2020 и 2021 годах.



Эта диаграмма позволяет проанализировать превышение значений показателей удовлетворенности образованием обучающихся по **специальностям** в организации над средним уровнем по региону.
 Превышение значений в организации над региональными представлено:
 - в 2020 году – левыми столбцами с косой синей штриховкой;
 - в 2021 году - правыми столбцами с синей сплошной заливкой

Сравнение уровней удовлетворенности качеством образования обучающихся по рабочим профессиям и обучающихся по специальностям по параметру

6. Давать качественные знания по специальным дисциплинам в 2020 и 2021 годах.



Эта диаграмма позволяет сопоставить значения показателей удовлетворенности образованием обучающихся по **рабочим профессиям**, и обучающихся по **специальностям** по годам:

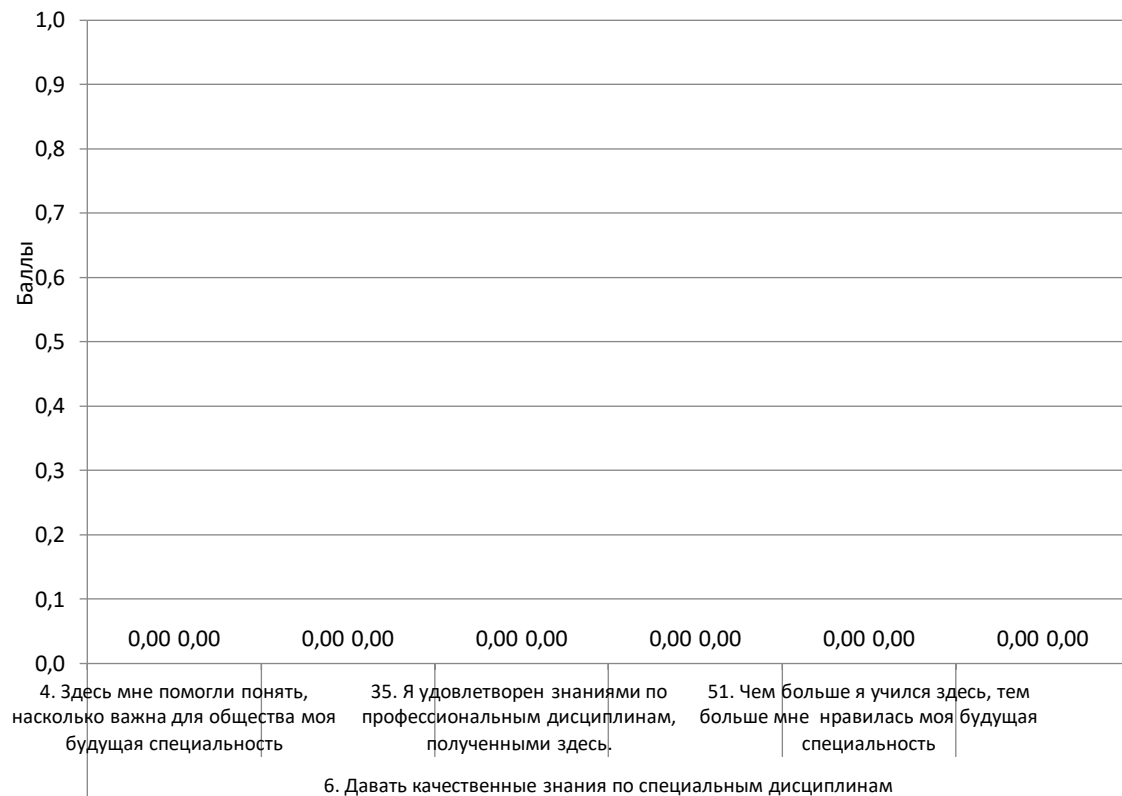
- в 2021 году:
 - по рабочим профессиям – зелеными столбцами слева,
 - по специальностям - синими столбцами справа;
- в 2020 году:
 - по профессиям - пунктирная зеленая линия;
 - по специальностям - пунктирная синяя линия.

760915 Ярославский педагогический колледж

■ 2021 Профессия
 ■ 2021 Специальность
 -◆- 2020 Профессия
 -▲- 2020 Специальность

Превышение уровня удовлетворенности обучающихся по специальностям над уровнем удовлетворенности обучающихся по рабочим профессиям качеством образования по параметру

6. Давать качественные знания по специальным дисциплинам в 2020 и 2021 годах.



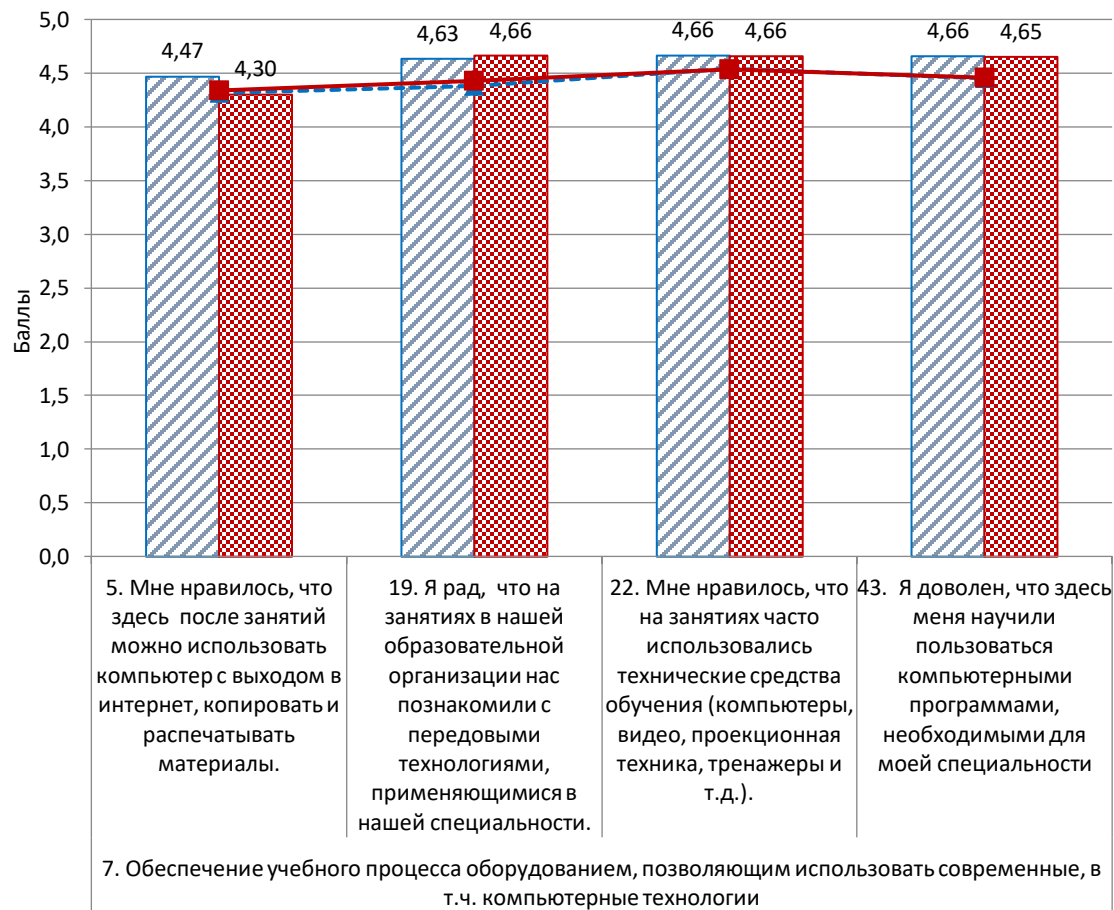
Эта диаграмма позволяет проанализировать превышение значений показателей удовлетворенности качеством образования обучающихся по **специальностям** над уровнем удовлетворенности обучающимися по **рабочим профессиям**. Превышение значений представлено: - в 2020 году – левыми столбцами с кривой синей штриховкой; - в 2021 году - правыми столбцами с синей сплошной заливкой

760915 Ярославский педагогический колледж

2020 (С-П) СПО 2021 (С-П) СПО

Удовлетворенность обучающихся качеством образования по параметру

7. Обеспечение учебного процесса оборудованием, позволяющим использовать современные, в т.ч. компьютерные технологии в 2020 и 2021 годах в сопоставлении с региональными значениями.



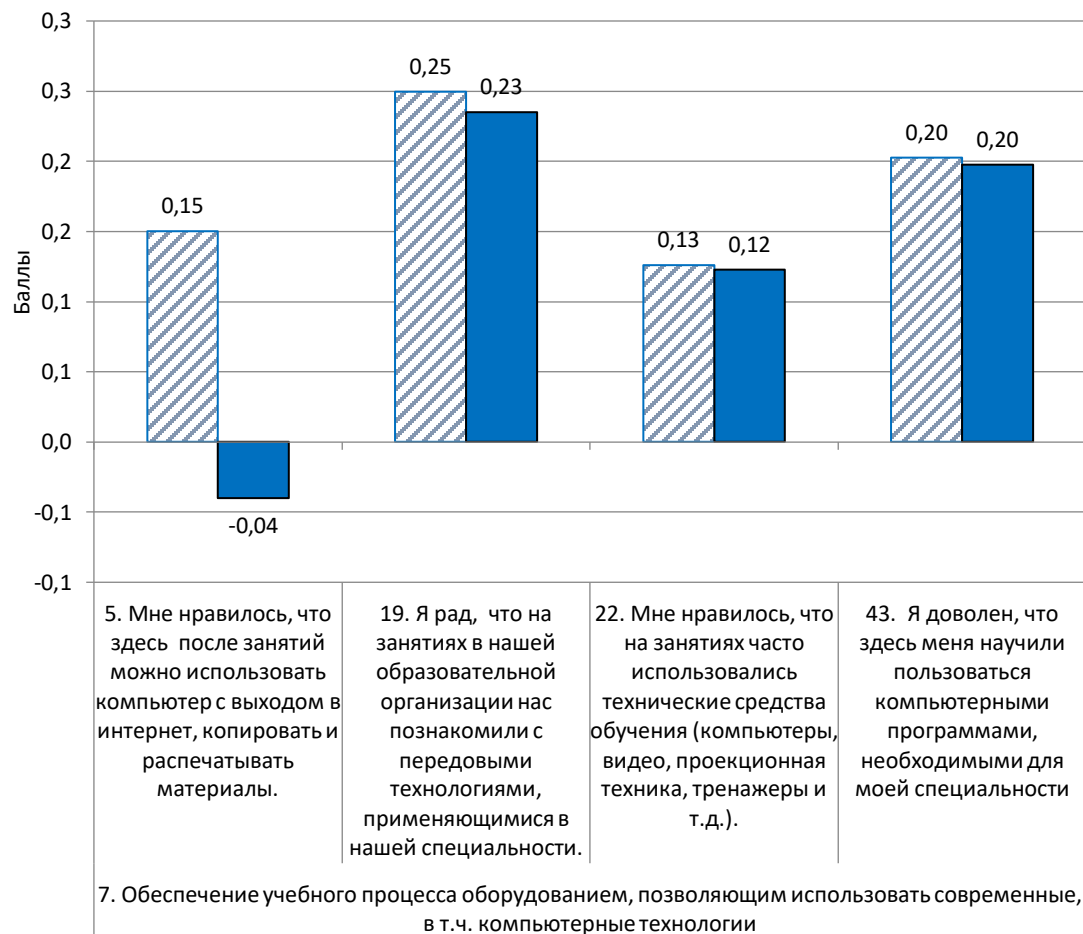
Эта диаграмма позволяет сопоставить значения показателей удовлетворенности качеством образования со средними значениями по ЯО, а также сопоставить их с 2020 годом. Средние уровни показателей представлены:
 - по СПО – столбцами (левый с косой синей штриховкой - 2020 год, правый с точечной красной - 2021 год);
 - по ЯО – линиями (пунктирная - синяя 2020 год, сплошная - красная 2021 год).

760915 Ярославский педагогический колледж

2020 СПО
 2021 СПО
 2020 ЯО
 2021 ЯО

Превышение уровня удовлетворенности обучающихся качеством образования по параметру

7. Обеспечение учебного процесса оборудованием, позволяющим использовать современные, в т.ч. компьютерные технологии над средним по региону в 2020 и 2021 годах.

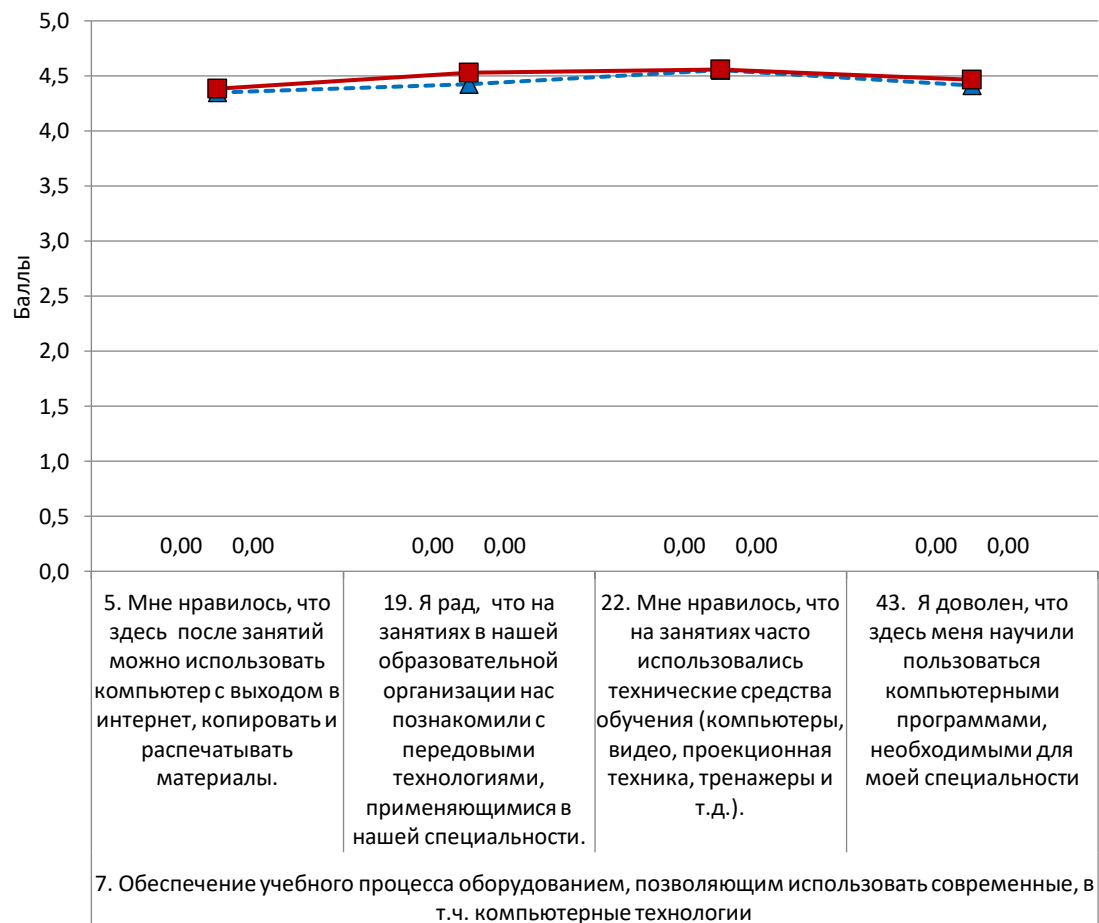


Эта диаграмма позволяет проанализировать превышение значений показателей удовлетворенности образованием в организации над средним уровнем по региону. Превышение значений в организации над региональными представлено:
 - в 2020 году – левыми столбцами с косой синей штриховкой;
 - в 2021 году - правыми столбцами с синей сплошной заливкой.

760915 Ярославский педагогический колледж

■ 2020 (СПО-ЯО) ■ 2021 (СПО-ЯО)

Удовлетворенность обучающихся по рабочим профессиям качеством образования по параметру
7. Обеспечение учебного процесса оборудованием, позволяющим использовать современные, в т.ч. компьютерные технологии в 2020 и 2021 годах в сопоставлении с региональными значениями.




Эта диаграмма позволяет сопоставить значения показателей удовлетворенности образованием обучающихся, получающих **рабочие профессии**, в 2020 и 2021 годах:
 - по организации – столбцами (левый с косой синей штриховкой - 2020 год, правый с точечной красной - 2021 год);
 - по ЯО – линиями (пунктирная - синяя 2020 год, сплошная - красная 2021 год) .

760915 Ярославский педагогический колледж

 2020 Профессия
 2021 Профессия
 - -▲- - 2020 Профессия (ЯО)
 -■- 2021 Профессия (ЯО)

Превышение уровня удовлетворенности обучающихся по рабочим профессиям качеством образования по параметру **7. Обеспечение учебного процесса оборудованием, позволяющим использовать современные, в т.ч. компьютерные технологии** над средним по региону в 2020 и 2021 годах.



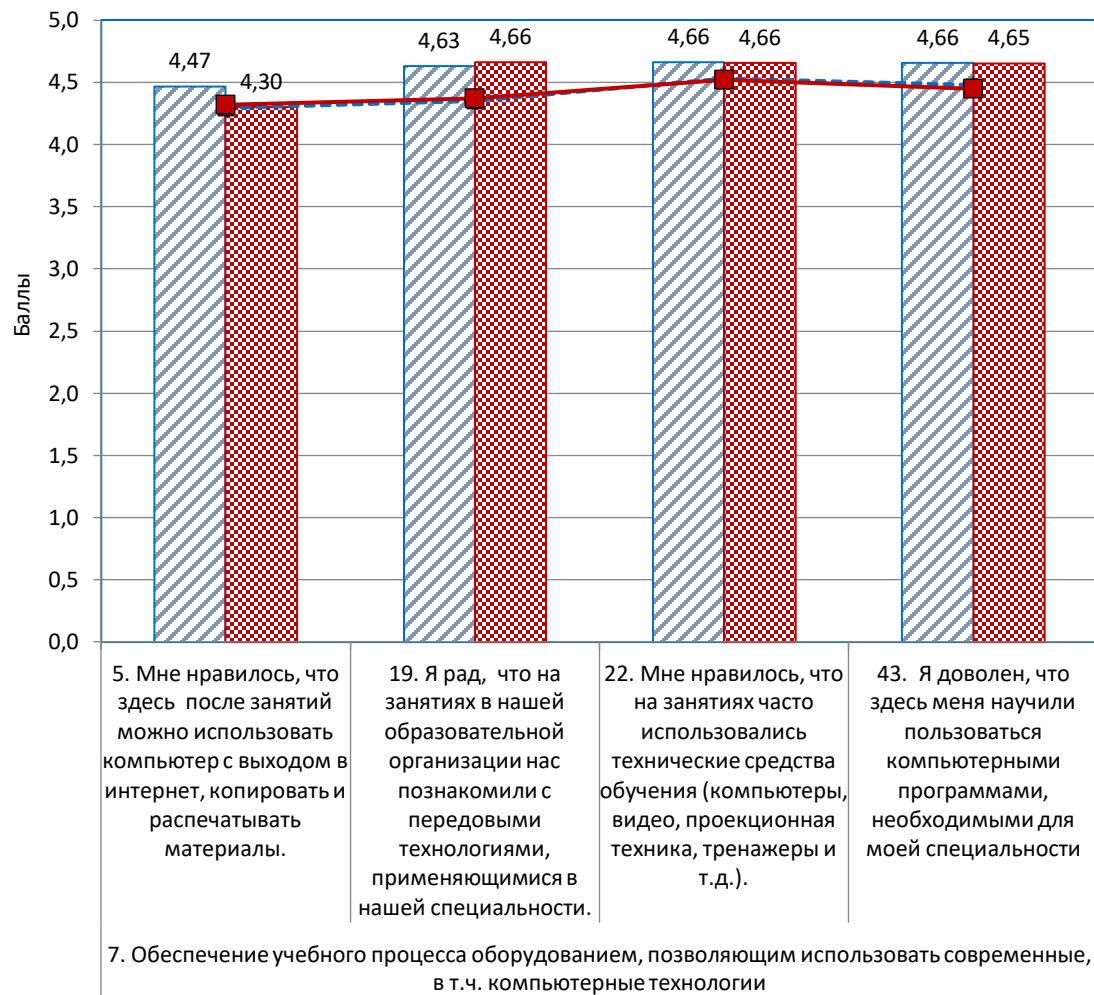
Эта диаграмма позволяет проанализировать превышение значений показателей удовлетворенности образованием обучающихся по **рабочим профессиям** над средним уровнем по региону. Превышение значений над средним по региону уровнем представлено:
 - в 2020 году – левыми столбцами с кривой синей штриховкой;
 - в 2021 году - правыми столбцами с синей сплошной заливкой

760915 Ярославский педагогический колледж

■ 2020 (СПО-ЯО) ■ 2021 (СПО-ЯО)

Удовлетворенность обучающихся по специальностям качеством образования по параметру

7. Обеспечение учебного процесса оборудованием, позволяющим использовать современные, в т.ч. компьютерные технологии в 2020 и 2021 годах в сопоставлении с региональными значениями.



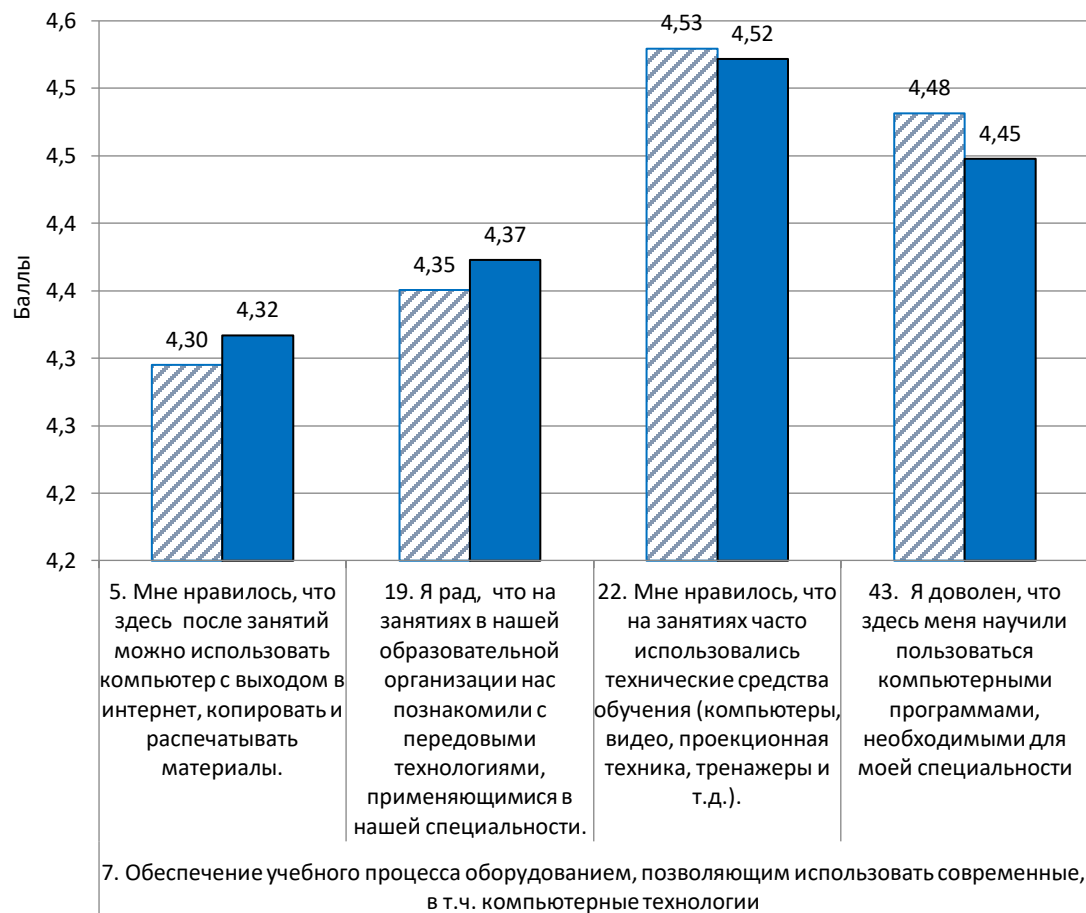
Эта диаграмма позволяет сопоставить значения показателей, удовлетворенности образованием обучающихся, получающих **специальности**, в 2020 и 2021 годах:

- по организации – столбцами (левый с косой синей штриховкой - 2020 год, правый с точечной красной - 2021 год);
- по ЯО – линиями (пунктирная - синяя 2020 год, сплошная - красная 2021 год) .

760915 Ярославский педагогический колледж

2020 Специальность
 2021 Специальность
 2020 Специальность (ЯО)
 2021 Специальность (ЯО)

Превышение уровня удовлетворенности обучающихся по специальностям качеством образования по параметру **7. Обеспечение учебного процесса оборудованием, позволяющим использовать современные, в т.ч. компьютерные технологии** над средним по региону в 2020 и 2021 годах.



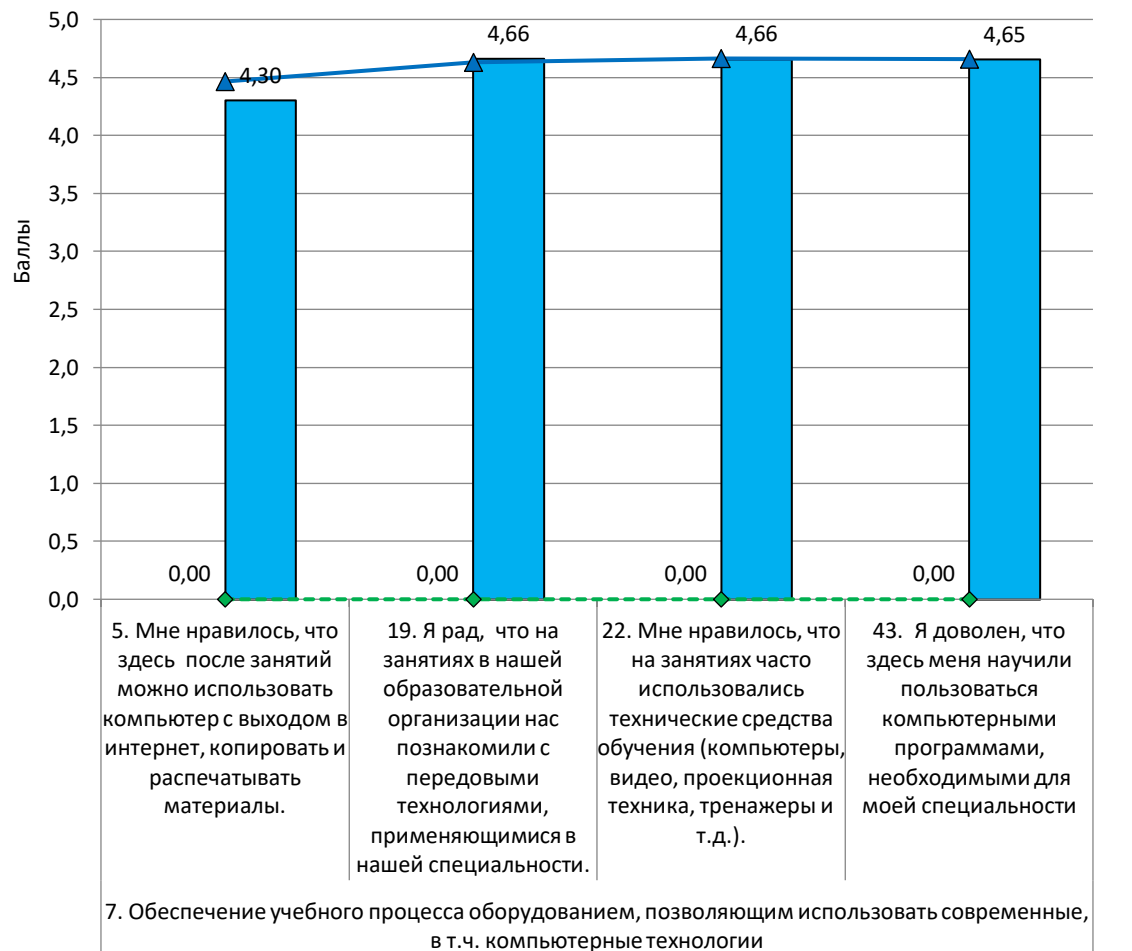
Эта диаграмма позволяет проанализировать превышение значений показателей удовлетворенности образованием обучающихся по **специальностям** в организации над средним уровнем по региону. Превышение значений в организации над региональными представлено:
 - в 2020 году – левыми столбцами с косой синей штриховкой;
 - в 2021 году - правыми столбцами с синей сплошной заливкой

760915 Ярославский педагогический колледж

▨ 2020 Специальность (ЯО) ■ 2021 Специальность (ЯО)

Сравнение уровней удовлетворенности качеством образования обучающихся по рабочим профессиям и обучающихся по специальностям по параметру

7. Обеспечение учебного процесса оборудованием, позволяющим использовать современные, в т.ч. компьютерные технологии в 2020 и 2021 годах.



Эта диаграмма позволяет сопоставить значения показателей удовлетворенности образованием обучающихся по **рабочим профессиям**, и обучающихся по **специальностям** по годам:

в 2021 году:

- по рабочим профессиям – зелеными столбцами слева,
- по специальностям - синими столбцами справа;

в 2020 году:


- по профессиям - пунктирная зеленая линия;
- по специальностям - пунктирная синяя линия.

760915 Ярославский педагогический колледж

■ 2021 Профессия
 ■ 2021 Специальность
 -◆- 2020 Профессия
 -▲- 2020 Специальность

Превышение уровня удовлетворенности обучающихся по специальностям над уровнем удовлетворенности обучающихся по рабочим профессиям качеством образования по параметру

7. Обеспечение учебного процесса оборудованием, позволяющим использовать современные, в т.ч. компьютерные технологии в 2020 и 2021 годах.



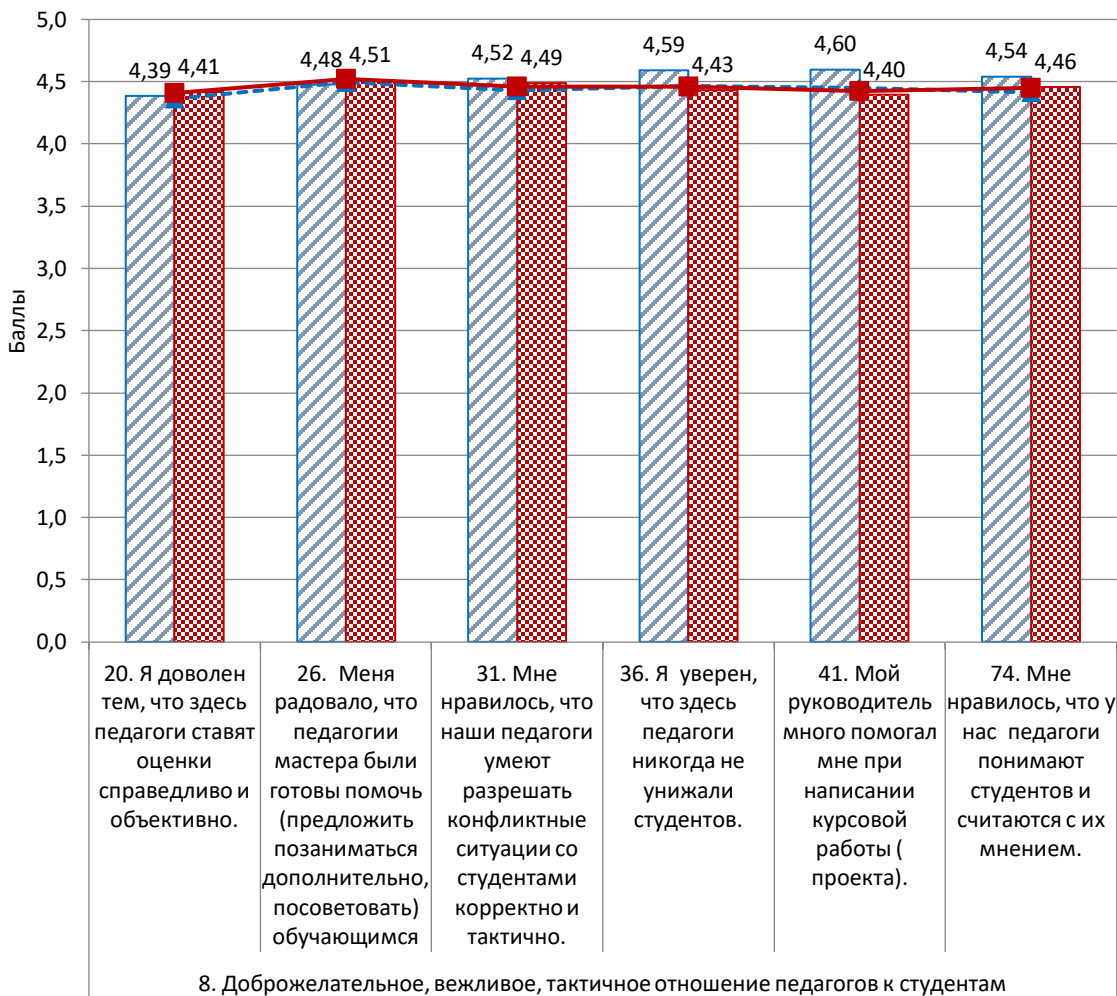
Эта диаграмма позволяет проанализировать превышение значений показателей удовлетворенности качеством образования обучающихся по **специальностям** над уровнем удовлетворенности обучающимися по **рабочим профессиям**. Превышение значений представлено:
 - в 2020 году – левыми столбцами с косой синей штриховкой;
 - в 2021 году - правыми столбцами с синей сплошной заливкой

760915 Ярославский педагогический колледж

■ 2020 (С-П) СПО ■ 2021 (С-П) СПО

Удовлетворенность обучающихся качеством образования по параметру

8. Доброжелательное, вежливое, тактичное отношение педагогов к студентам в 2020 и 2021 годах в сопоставлении с региональными значениями.



Эта диаграмма позволяет сопоставить значения показателей удовлетворенности качеством образования со средними значениями по ЯО, а также сопоставить их с 2020 годом. Средние уровни показателей представлены:

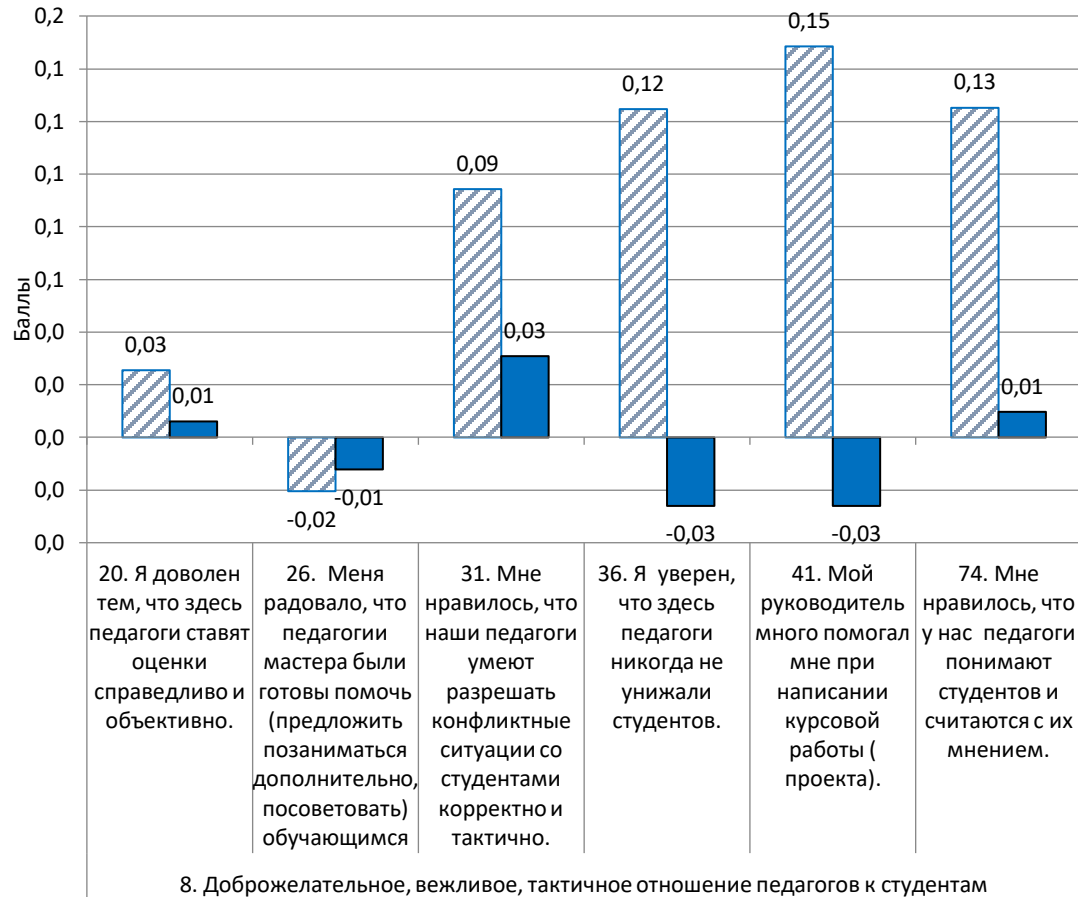
- по СПО – столбцами (левый с косой синей штриховкой - 2020 год, правый с точечной красной - 2021 год);
- по ЯО – линиями (пунктирная - синяя 2020 год, сплошная - красная 2021 год).

760915 Ярославский педагогический колледж

2020 СПО
 2021 СПО
 2020 ЯО
 2021 ЯО

Превышение уровня удовлетворенности обучающихся качеством образования по параметру

8. Доброжелательное, вежливое, тактичное отношение педагогов к студентам над средним по региону в 2020 и 2021 годах.

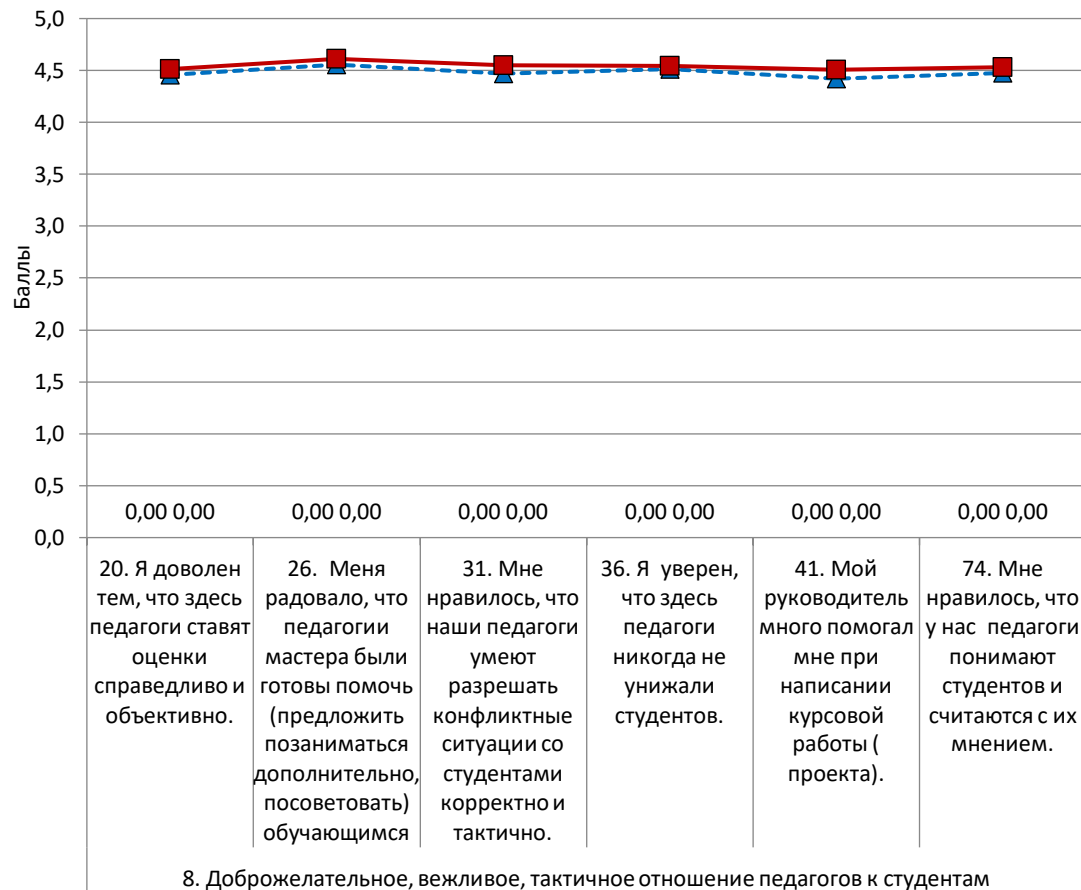


Эта диаграмма позволяет проанализировать превышение значений показателей удовлетворенности образованием в организации над средним уровнем по региону. Превышение значений в организации над региональными представлено:

- в 2020 году – левыми столбцами с косой синей штриховкой;
- в 2021 году - правыми столбцами с синей сплошной заливкой.

Удовлетворенность обучающихся по рабочим профессиям качеством образования по параметру

8. Доброжелательное, вежливое, тактичное отношение педагогов к студентам в 2020 и 2021 годах в сопоставлении с региональными значениями.

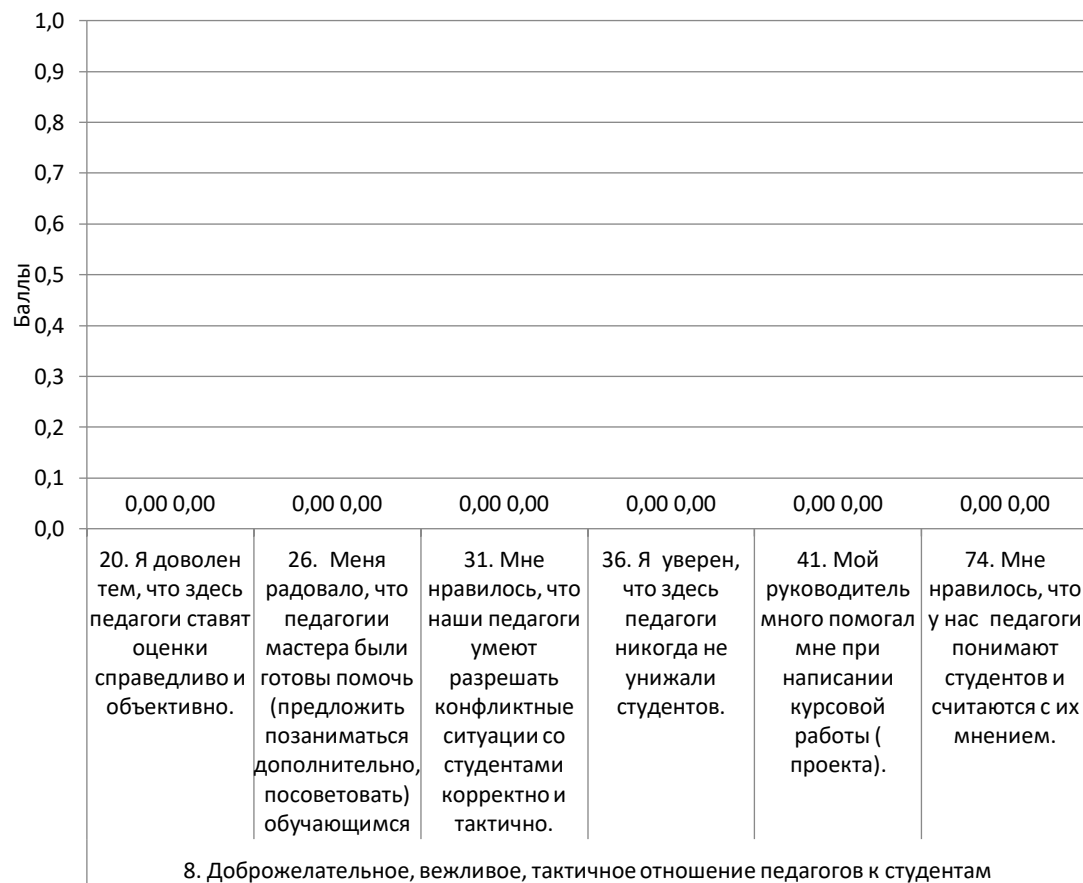


Эта диаграмма позволяет сопоставить значения показателей удовлетворенности образованием обучающихся, получающих **рабочие профессии**, в 2020 и 2021 годах:
 - по организации – столбцами (левый с косой синей штриховкой - 2020 год, правый с точечной красной - 2021 год);
 - по ЯО – линиями (пунктирная - синяя 2020 год, сплошная - красная 2021 год) .

760915 Ярославский педагогический колледж

 2020 Профессия
 2021 Профессия
 - -▲- - 2020 Профессия (ЯО)
 —■— 2021 Профессия (ЯО)

Превышение уровня удовлетворенности обучающихся по рабочим профессиям качеством образования по параметру **8. Доброжелательное, вежливое, тактичное отношение педагогов к студентам** над средним по региону в 2020 и 2021 годах.



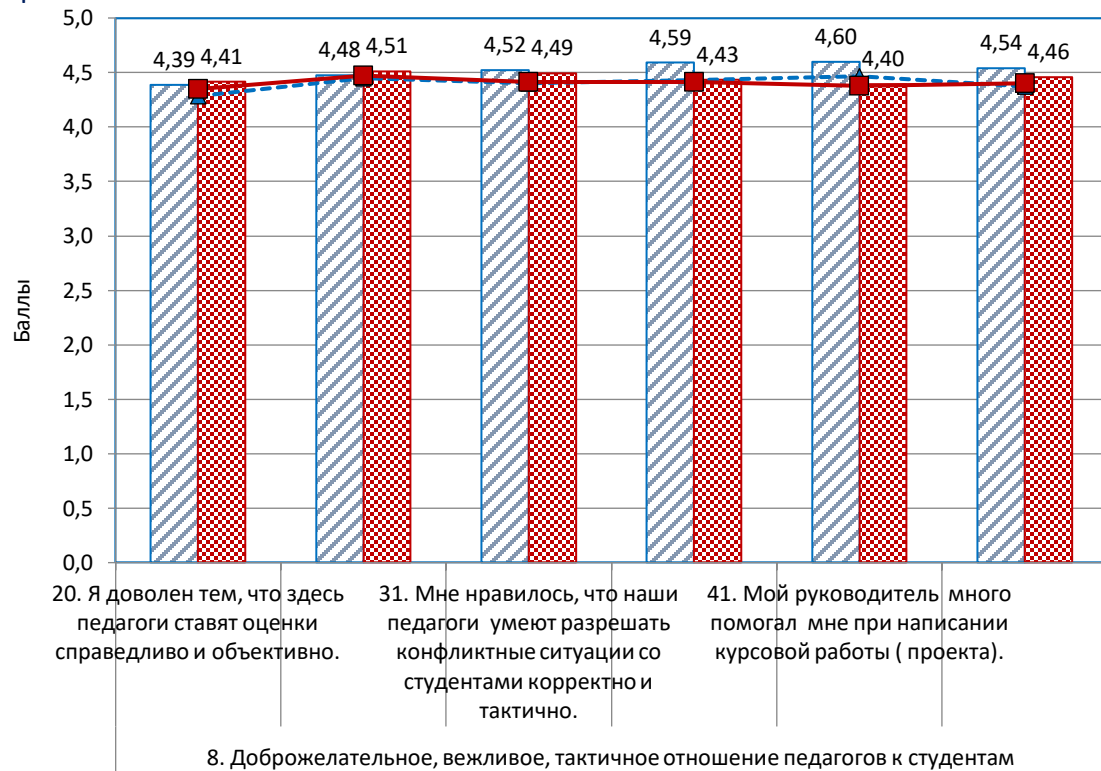
Эта диаграмма позволяет проанализировать превышение значений показателей удовлетворенности образованием обучающихся по **рабочим профессиям** над средним уровнем по региону. Превышение значений над средним по региону уровнем представлено:
 - в 2020 году – левыми столбцами с косой синей штриховкой;
 - в 2021 году - правыми столбцами с синей сплошной заливкой

760915 Ярославский педагогический колледж

■ 2020 (СПО-ЯО) ■ 2021 (СПО-ЯО)

Удовлетворенность обучающихся по специальностям качеством образования по параметру

8. Доброжелательное, вежливое, тактичное отношение педагогов к студентам в 2020 и 2021 годах в сопоставлении с региональными значениями.



Эта диаграмма позволяет сопоставить значения показателей, удовлетворенности образованием обучающихся, получающих специальности, в 2020 и 2021 годах:
- по организации – столбцами (левый с косой синей штриховкой - 2020 год, правый с точечной красной - 2021 год);
- по ЯО – линиями (пунктирная - синяя 2020 год, сплошная - красная 2021 год) .

760915 Ярославский педагогический колледж

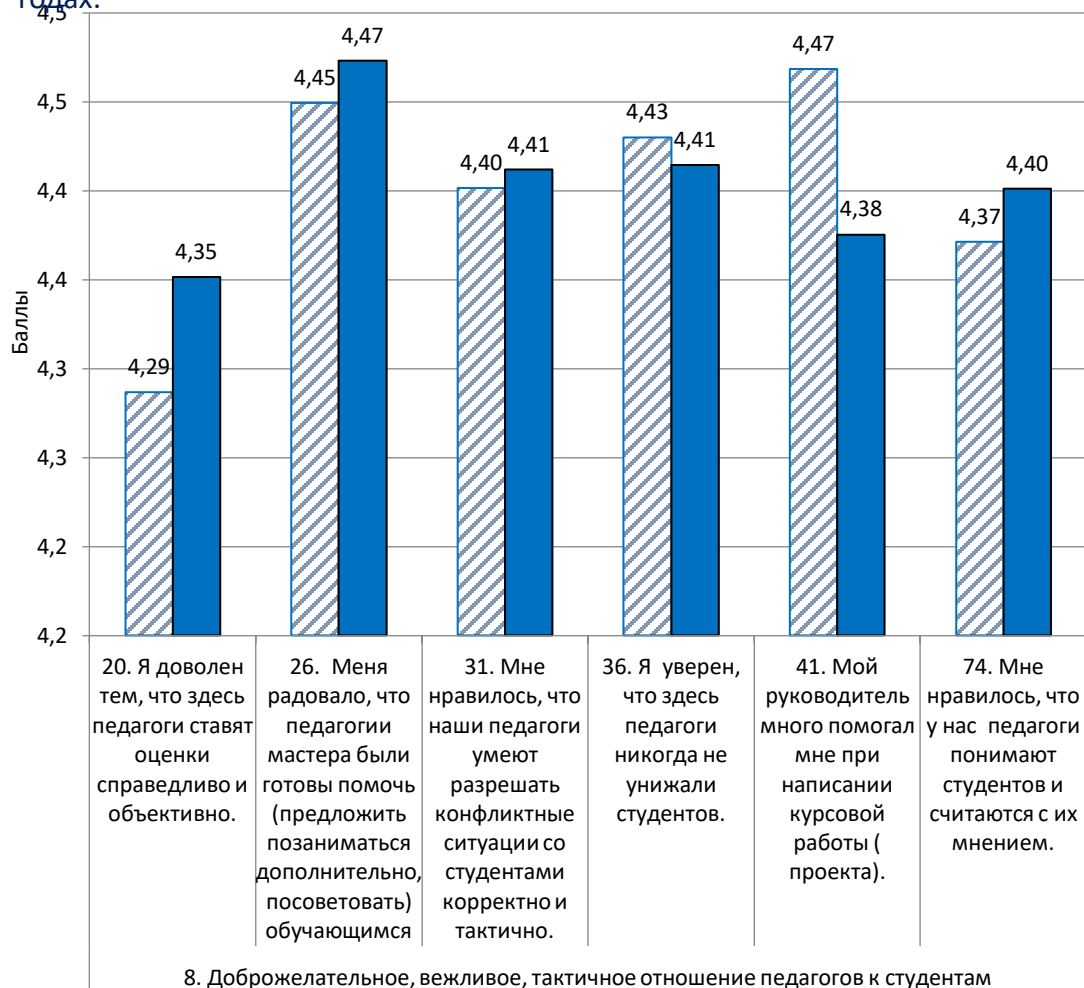
2020 Специальность

2021 Специальность

2020 Специальность (ЯО)

2021 Специальность (ЯО)

Превышение уровня удовлетворенности обучающихся по специальностям качеством образования по параметру **8. Доброжелательное, вежливое, тактичное отношение педагогов к студентам** над средним по региону в 2020 и 2021 годах.



Эта диаграмма позволяет проанализировать превышение значений показателей удовлетворенности образованием обучающихся по **специальностям** в организации над средним уровнем по региону. Превышение значений в организации над региональными представлено:

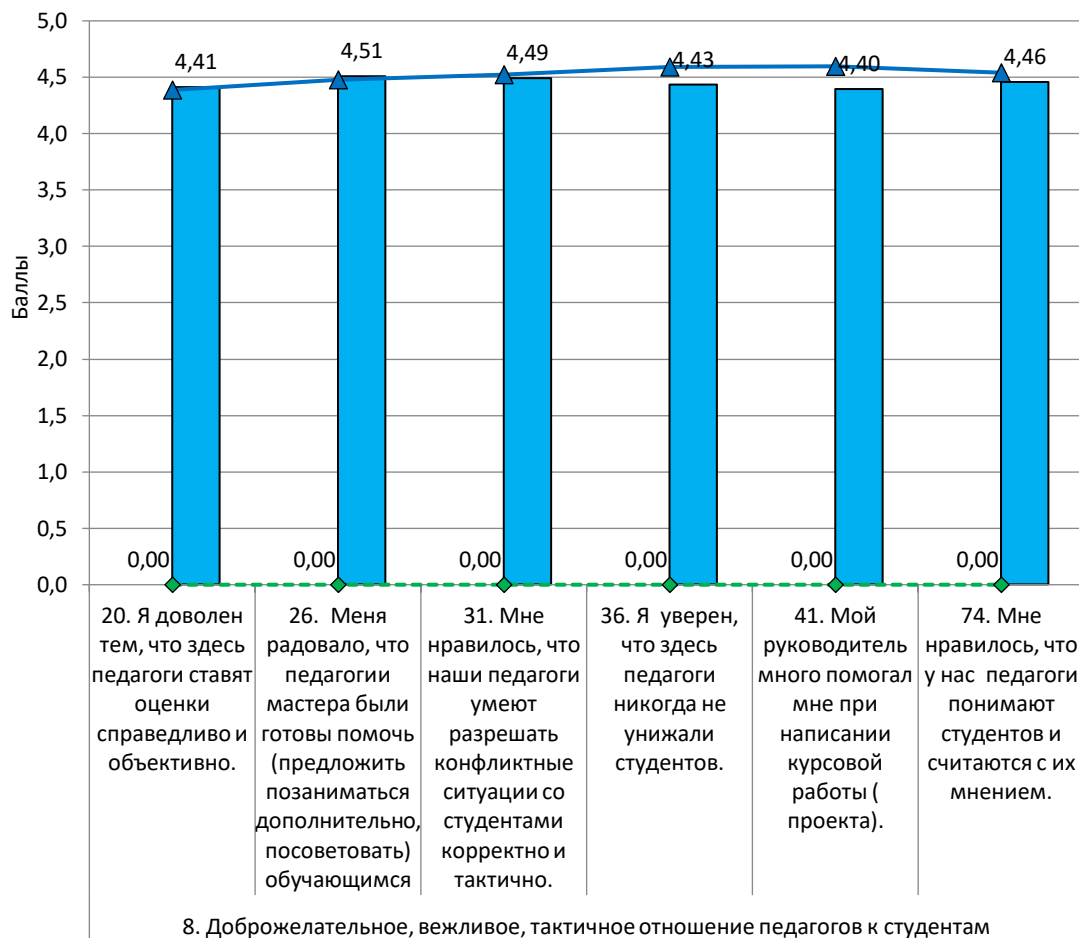
- в 2020 году – левыми столбцами с косой синей штриховкой;
- в 2021 году - правыми столбцами с синей сплошной заливкой

760915 Ярославский педагогический колледж

▨ 2020 Специальность (ЯО) ■ 2021 Специальность (ЯО)

Сравнение уровней удовлетворенности качеством образования обучающихся по рабочим профессиям и обучающихся по специальностям по параметру

8. Доброжелательное, вежливое, тактичное отношение педагогов к студентам в 2020 и 2021 годах.



Эта диаграмма позволяет сопоставить значения показателей удовлетворенности образованием обучающихся по **рабочим профессиям**, и обучающихся по **специальностям** по годам:

в 2021 году:

- по рабочим профессиям – зелеными столбцами слева,
- по специальностям - синими столбцами справа;

в 2020 году:

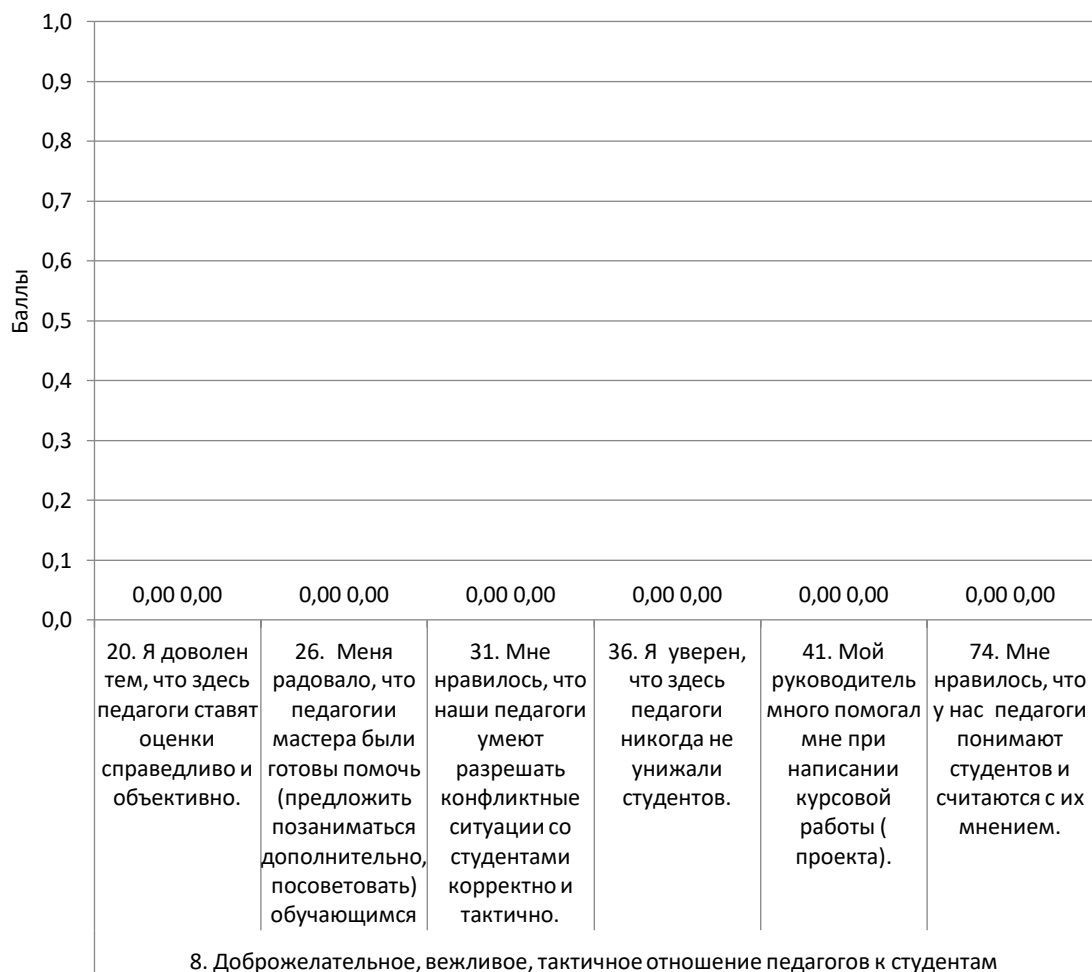
- по профессиям - пунктирная зеленая линия;
- по специальностям - пунктирная синяя линия.

760915 Ярославский педагогический колледж

■ 2021 Профессия
 ■ 2021 Специальность
 -◆- 2020 Профессия
 -▲- 2020 Специальность

Превышение уровня удовлетворенности обучающихся по специальностям над уровнем удовлетворенности обучающихся по рабочим профессиям качеством образования по параметру

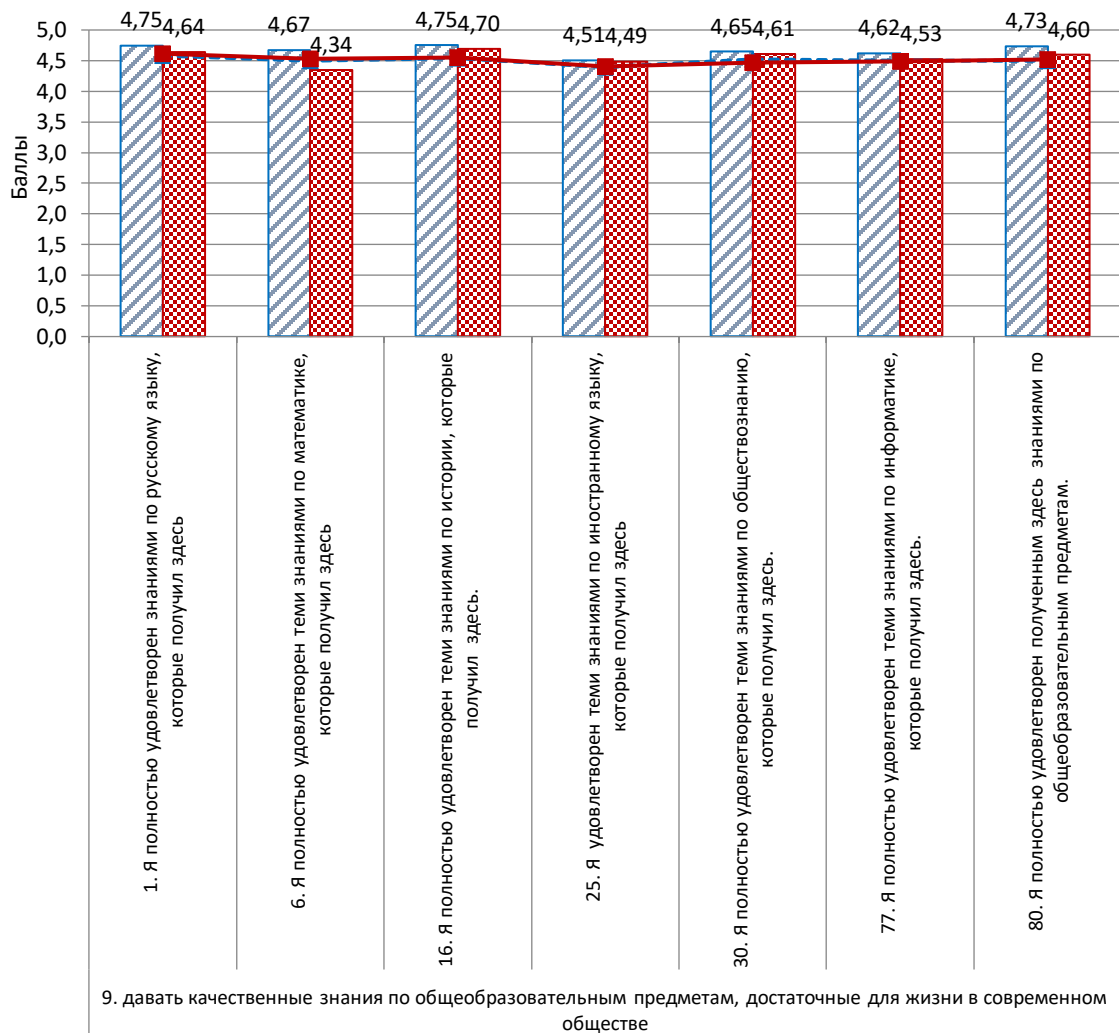
8. Доброжелательное, вежливое, тактичное отношение педагогов к студентам в 2020 и 2021 годах.



Эта диаграмма позволяет проанализировать превышение значений показателей удовлетворенности качеством образования обучающихся по **специальностям** над уровнем удовлетворенности обучающимися по **рабочим профессиям**.
 Превышение значений представлено:
 - в 2020 году – левыми столбцами с косой синей штриховкой;
 - в 2021 году - правыми столбцами с синей сплошной заливкой

Удовлетворенность обучающихся качеством образования по параметру

9. давать качественные знания по общеобразовательным предметам, достаточные для жизни в современном обществе в 2020 и 2021 годах в сопоставлении с региональными значениями.



Эта диаграмма позволяет сопоставить значения показателей удовлетворенности качеством образования со средними значениями по ЯО, а также сопоставить их с 2020 годом.

Средние уровни показателей представлены:

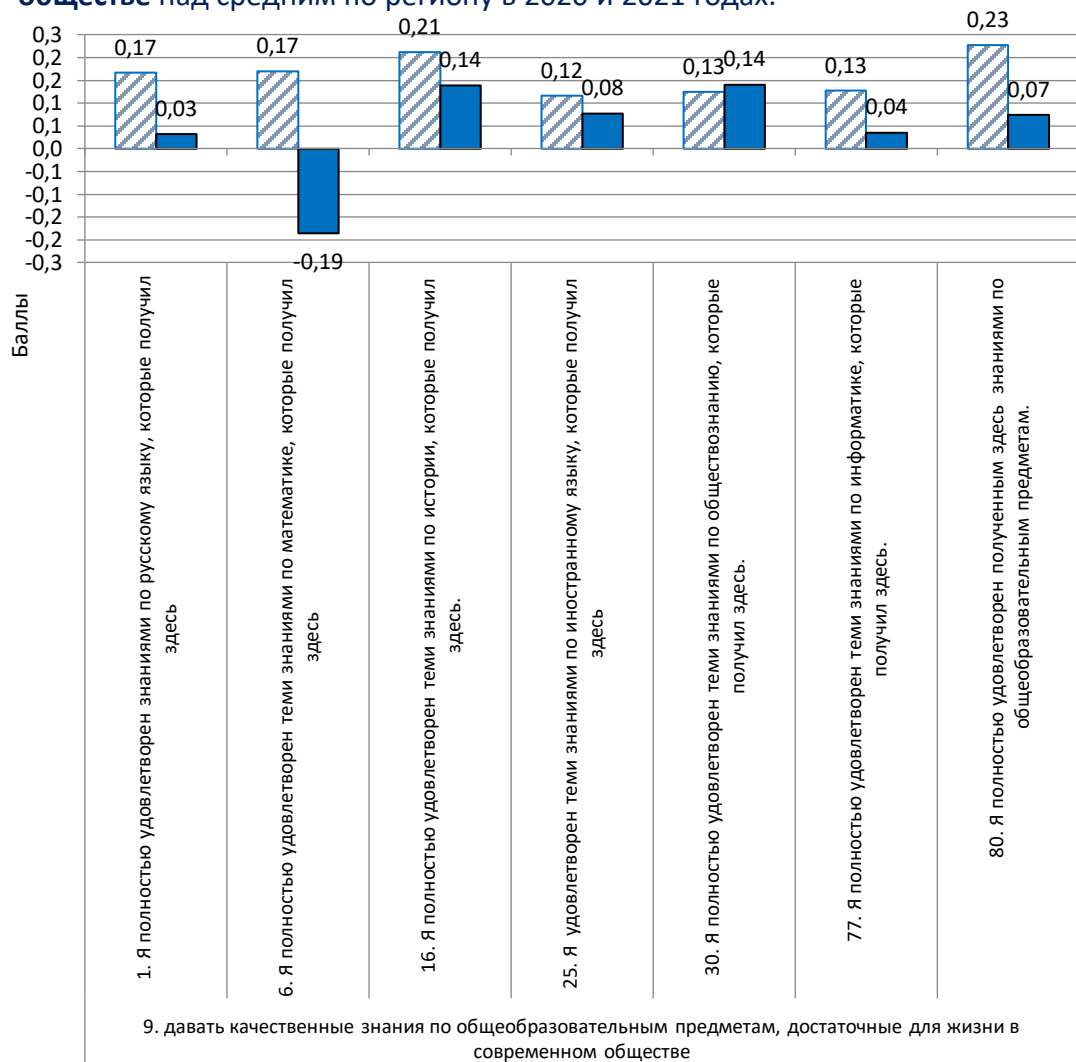
- по СПО – столбцами (левый с косой синей штриховкой - 2020 год, правый с точечной красной - 2021 год);
- по ЯО – линиями (пунктирная - синяя 2020 год, сплошная - красная 2021 год).

760915 Ярославский педагогический колледж

2020 СПО 2021 СПО 2020 ЯО 2021 ЯО

Превышение уровня удовлетворенности обучающихся качеством образования по параметру

9. давать качественные знания по общеобразовательным предметам, достаточные для жизни в современном обществе над средним по региону в 2020 и 2021 годах.



Эта диаграмма позволяет проанализировать превышение значений показателей удовлетворенности образованием в организации над средним уровнем по региону. Превышение значений в организации над региональными представлено:

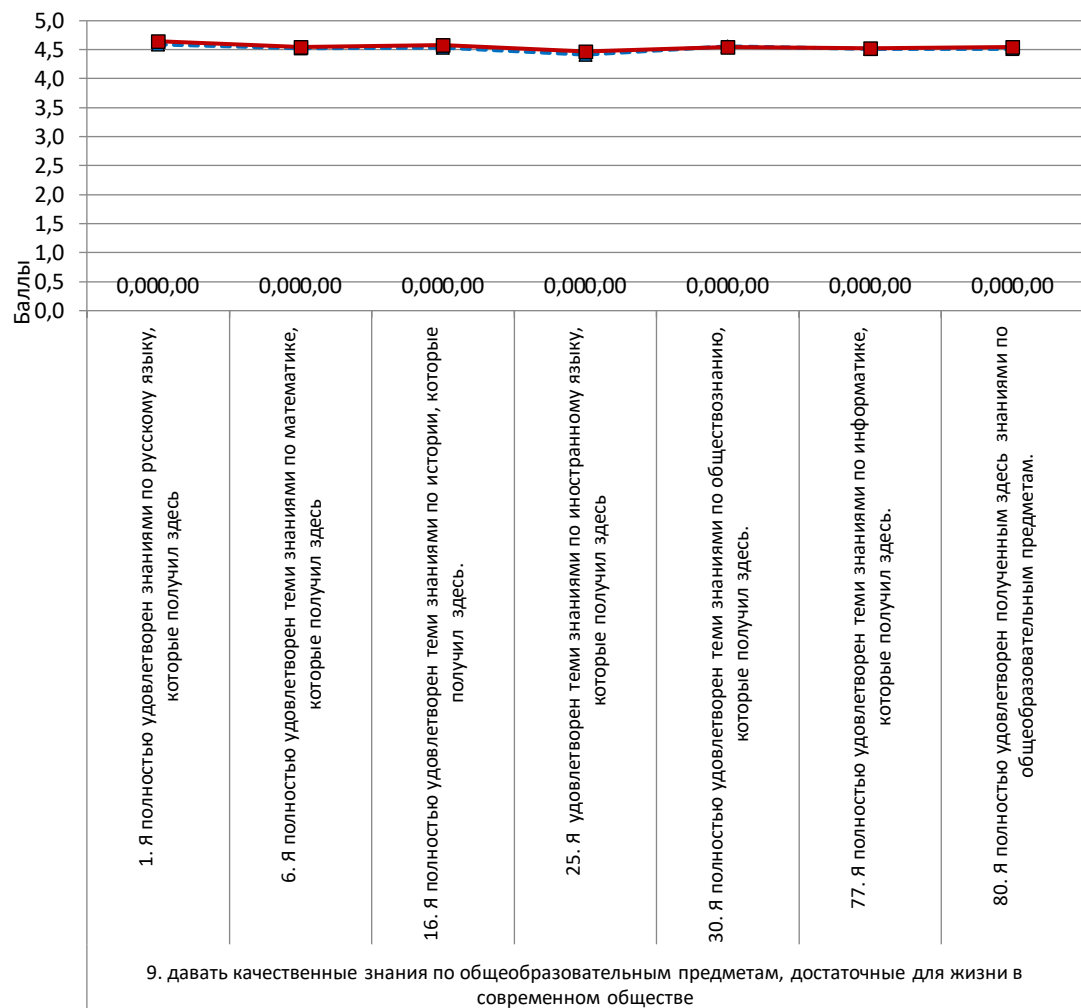
- в 2020 году – левыми столбцами с косой синей штриховкой;
- в 2021 году - правыми столбцами с синей сплошной заливкой.

760915 Ярославский педагогический колледж

■ 2020 (СПО-ЯО) ■ 2021 (СПО-ЯО)

Удовлетворенность обучающихся по рабочим профессиям качеством образования по параметру

9. давать качественные знания по общеобразовательным предметам, достаточные для жизни в современном обществе в 2020 и 2021 годах в сопоставлении с региональными значениями.

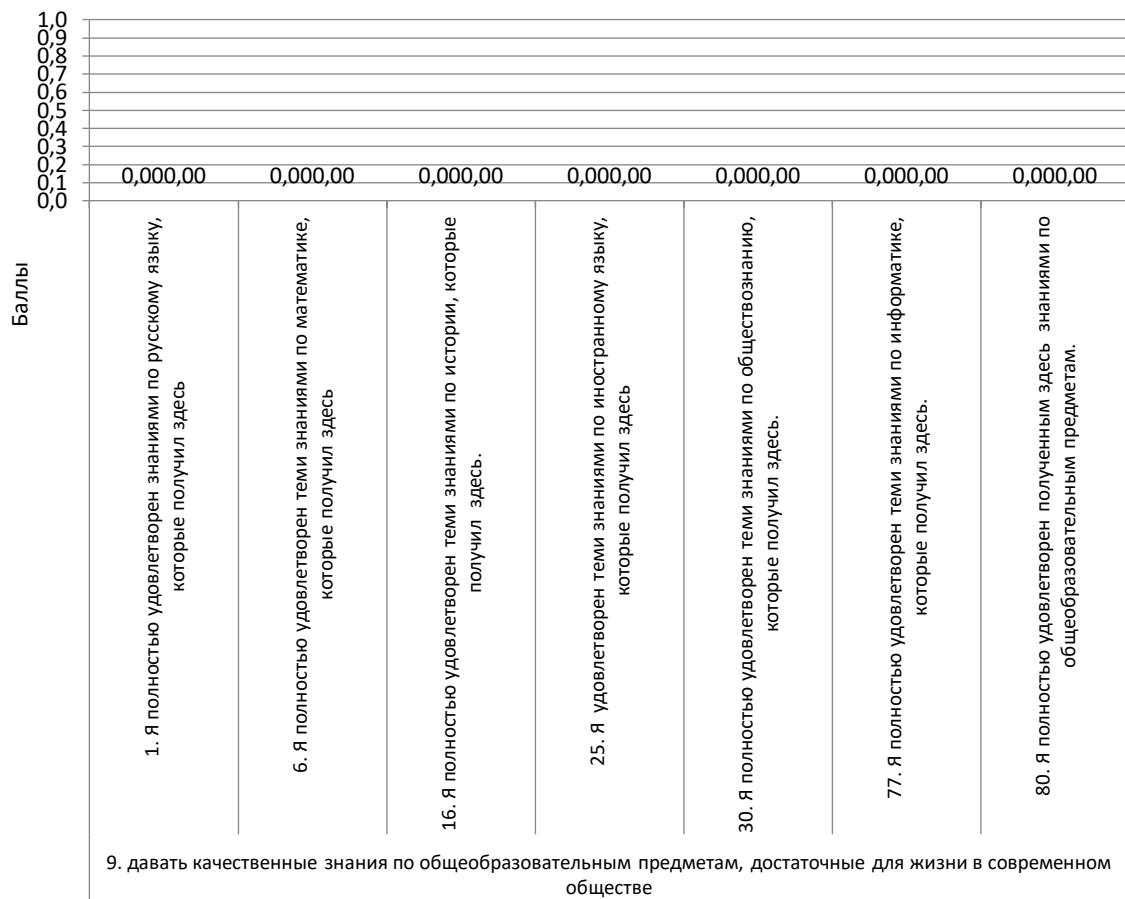


Эта диаграмма позволяет сопоставить значения показателей удовлетворенности образованием обучающихся, получающих **рабочие профессии**, в 2020 и 2021 годах:
 - по организации – столбцами (левый с косой синей штриховкой - 2020 год, правый с точечной красной - 2021 год);
 - по ЯО – линиями (пунктирная - синяя 2020 год, сплошная - красная 2021 год) .

760915 Ярославский педагогический колледж

2020 Профессия
 2021 Профессия
 2020 Профессия (ЯО)
 2021 Профессия (ЯО)

Превышение уровня удовлетворенности обучающихся по рабочим профессиям качеством образования по параметру **9. давать качественные знания по общеобразовательным предметам, достаточные для жизни в современном обществе** над средним по региону в 2020 и 2021 годах.



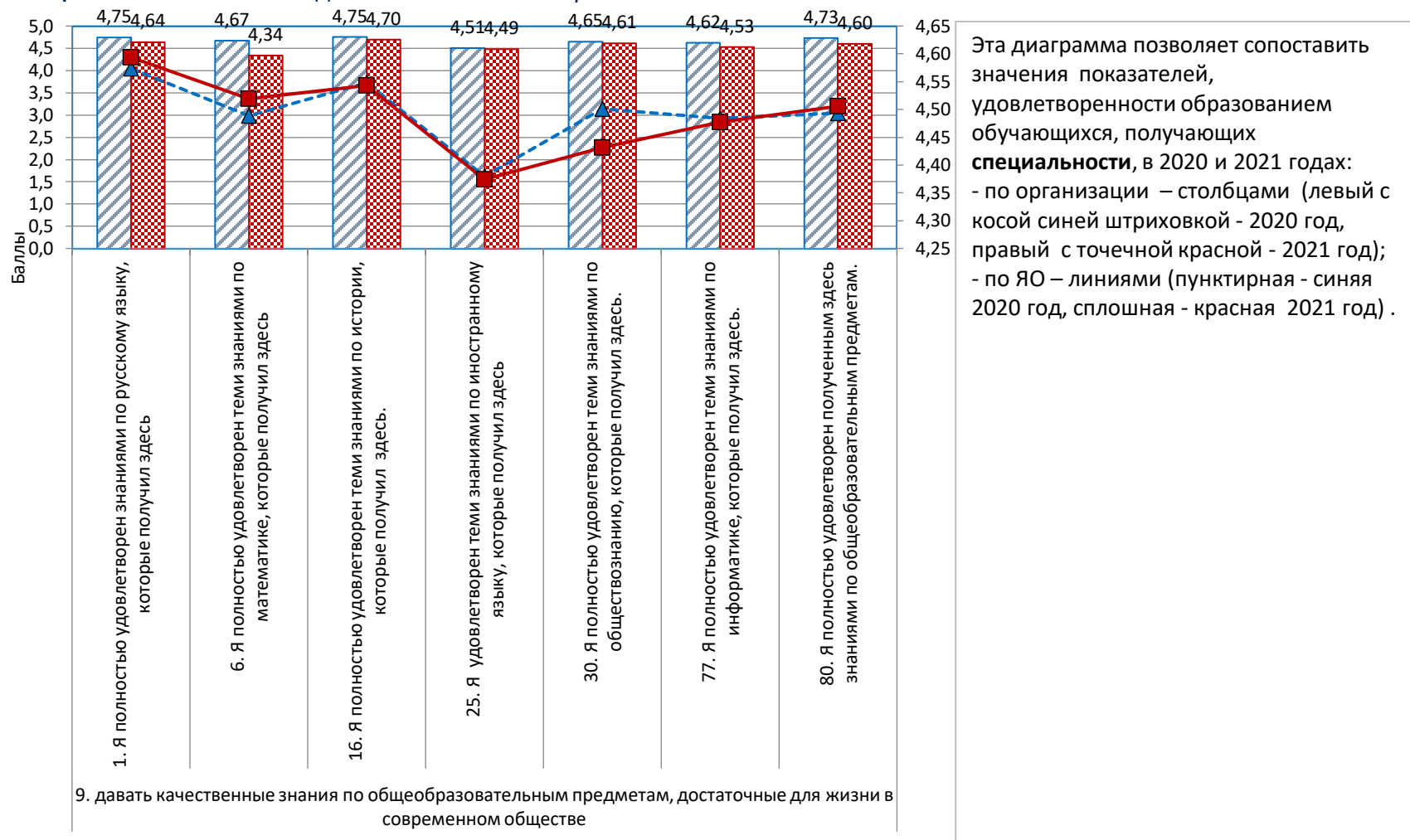
Эта диаграмма позволяет проанализировать превышение значений показателей удовлетворенности образованием обучающихся по **рабочим профессиям** над средним уровнем по региону. Превышение значений над средним по региону уровнем представлено:
 - в 2020 году – левыми столбцами с косой синей штриховкой;
 - в 2021 году - правыми столбцами с синей сплошной заливкой

760915 Ярославский педагогический колледж

■ 2020 (СПО-ЯО) ■ 2021 (СПО-ЯО)

Удовлетворенность обучающихся по специальностям качеством образования по параметру

9. давать качественные знания по общеобразовательным предметам, достаточные для жизни в современном обществе в 2020 и 2021 годах в сопоставлении с региональными значениями.



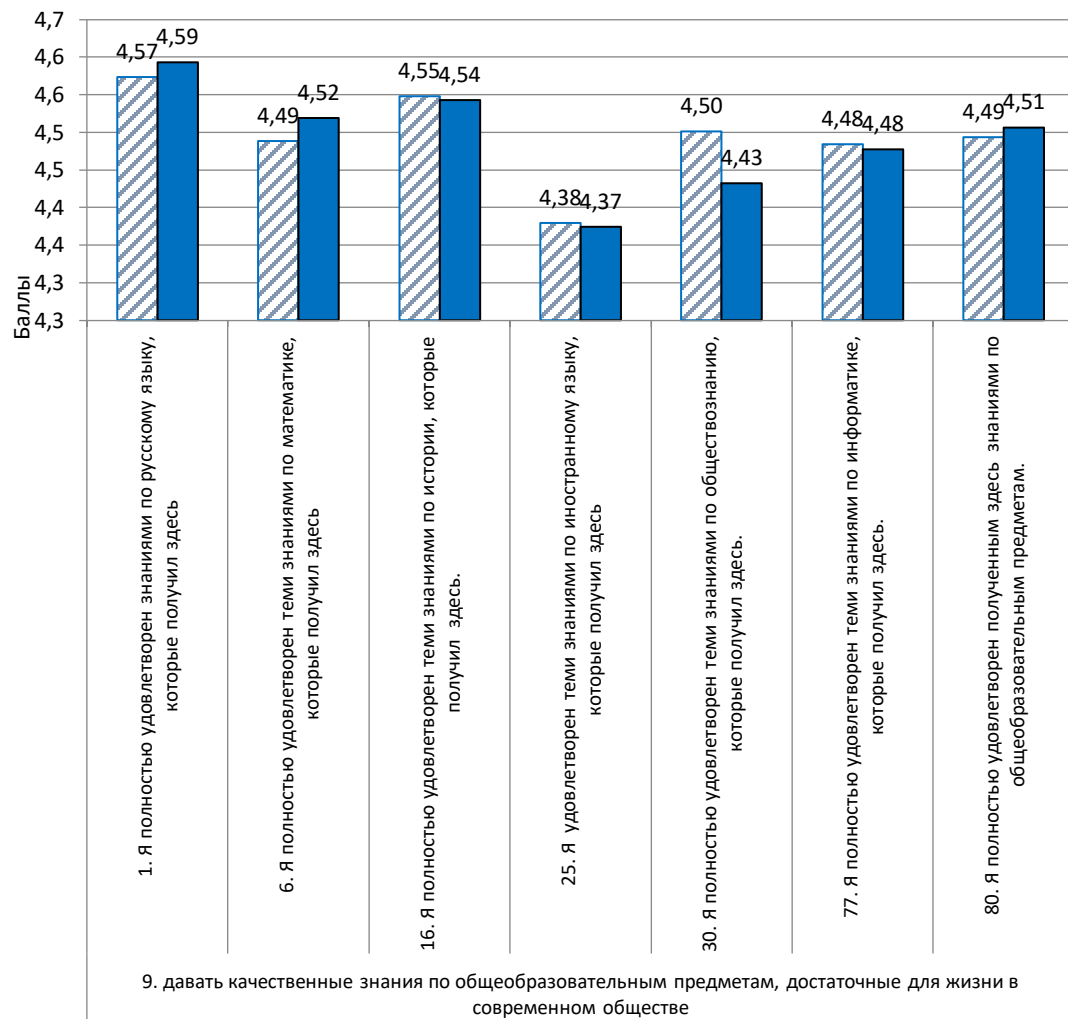
Эта диаграмма позволяет сопоставить значения показателей, удовлетворенности образованием обучающихся, получающих специальности, в 2020 и 2021 годах:

- по организации – столбцами (левый с косой синей штриховкой - 2020 год, правый с точечной красной - 2021 год);
- по ЯО – линиями (пунктирная - синяя 2020 год, сплошная - красная 2021 год).

760915 Ярославский педагогический колледж

2020 Специальность
 2021 Специальность
 2020 Специальность (ЯО)
 2021 Специальность (ЯО)

Превышение уровня удовлетворенности обучающихся по специальностям качеством образования по параметру **9. давать качественные знания по общеобразовательным предметам, достаточные для жизни в современном обществе** над средним по региону в 2020 и 2021 годах.



Эта диаграмма позволяет проанализировать превышение значений показателей удовлетворенности образованием обучающихся по **специальностям** в организации над средним уровнем по региону. Превышение значений в организации над региональными представлено:

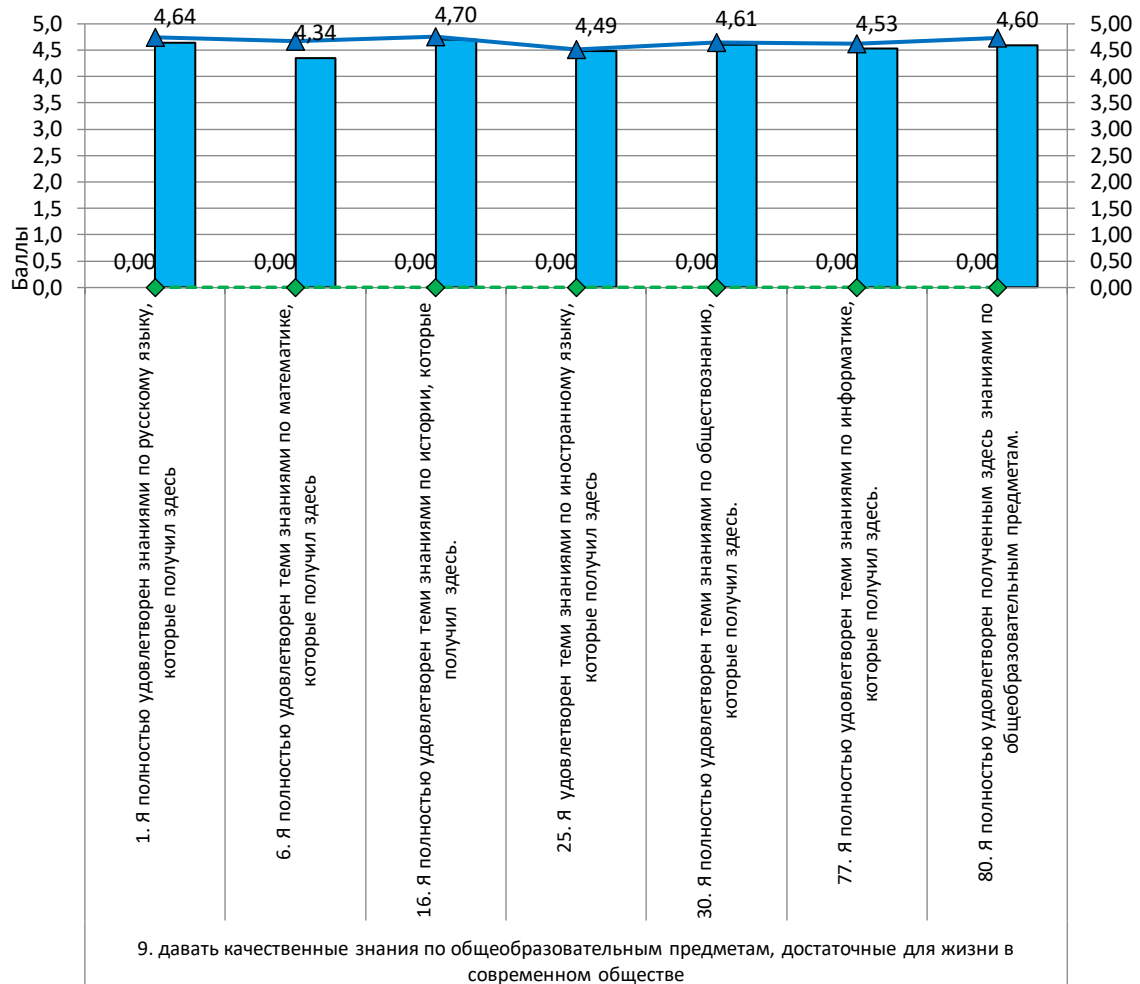
- в 2020 году – левыми столбцами с косой синей штриховкой;
- в 2021 году - правыми столбцами с синей сплошной заливкой

760915 Ярославский педагогический колледж

■ 2020 Специальность (ЯО) ■ 2021 Специальность (ЯО)

Сравнение уровней удовлетворенности качеством образования обучающихся по рабочим профессиям и обучающихся по специальностям по параметру

9. давать качественные знания по общеобразовательным предметам, достаточные для жизни в современном обществе в 2020 и 2021 годах.



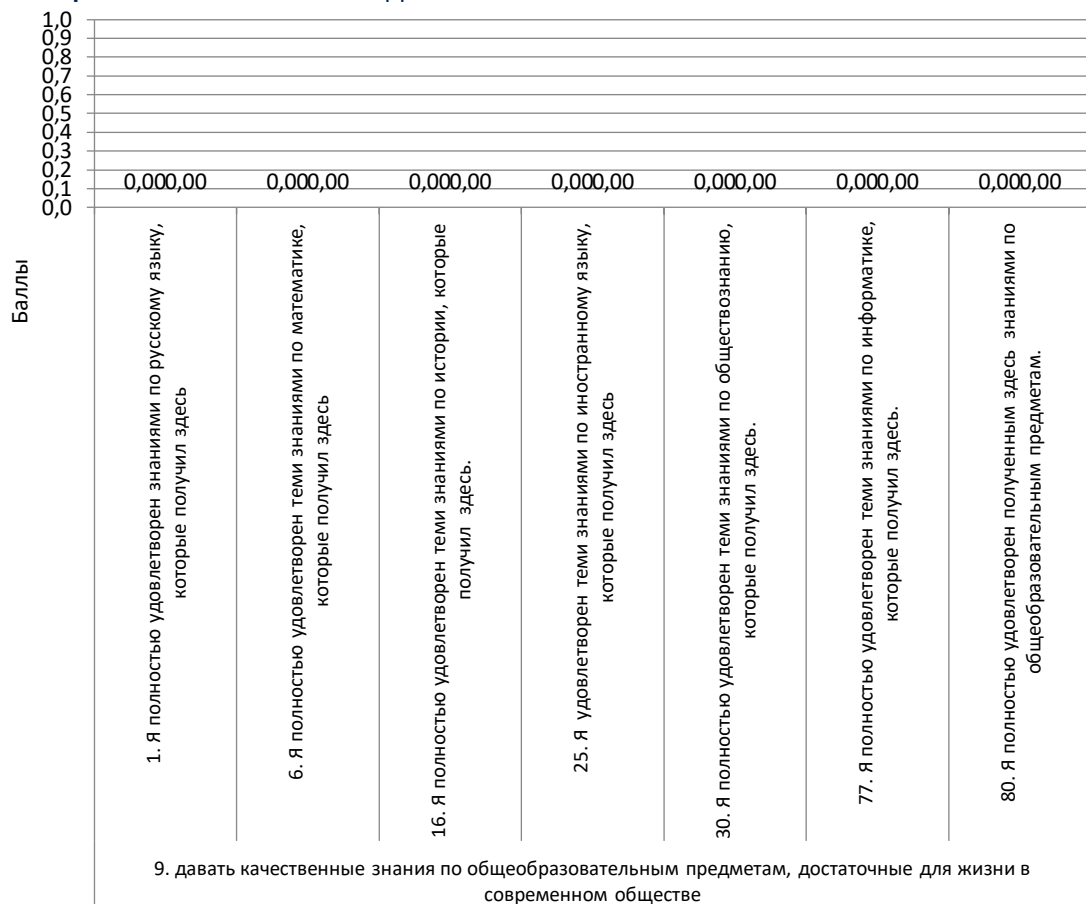
Эта диаграмма позволяет сопоставить значения показателей удовлетворенности образованием обучающихся по **рабочим профессиям**, и обучающихся по **специальностям** по годам:
 в 2021 году:
 - по рабочим профессиям – зелеными столбцами слева,
 - по специальностям - синими столбцами справа;
 в 2020 году:
 - по профессиям - пунктирная зеленая линия;
 - по специальностям - пунктирная синяя линия.

760915 Ярославский педагогический колледж

2021 Профессия 2021 Специальность 2020 Профессия 2020 Специальность

Превышение уровня удовлетворенности обучающихся по специальностям над уровнем удовлетворенности обучающихся по рабочим профессиям качеством образования по параметру

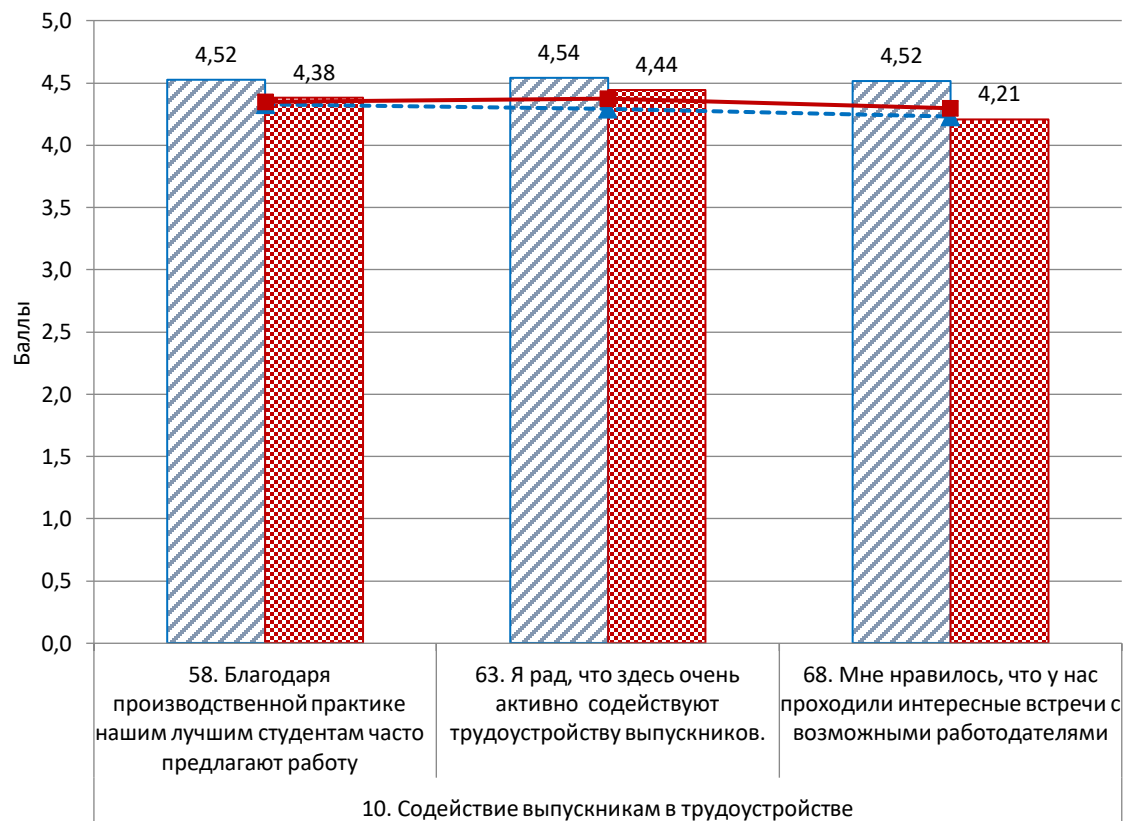
9. давать качественные знания по общеобразовательным предметам, достаточные для жизни в современном обществе в 2020 и 2021 годах.



Эта диаграмма позволяет проанализировать превышение значений показателей удовлетворенности качеством образования обучающихся по **специальностям** над уровнем удовлетворенности обучающимися по **рабочим профессиям**. Превышение значений представлено:
 - в 2020 году – левыми столбцами с косой синей штриховкой;
 - в 2021 году - правыми столбцами с синей сплошной заливкой

Удовлетворенность обучающихся качеством образования по параметру

10. Содействие выпускникам в трудоустройстве в 2020 и 2021 годах в сопоставлении с региональными значениями.



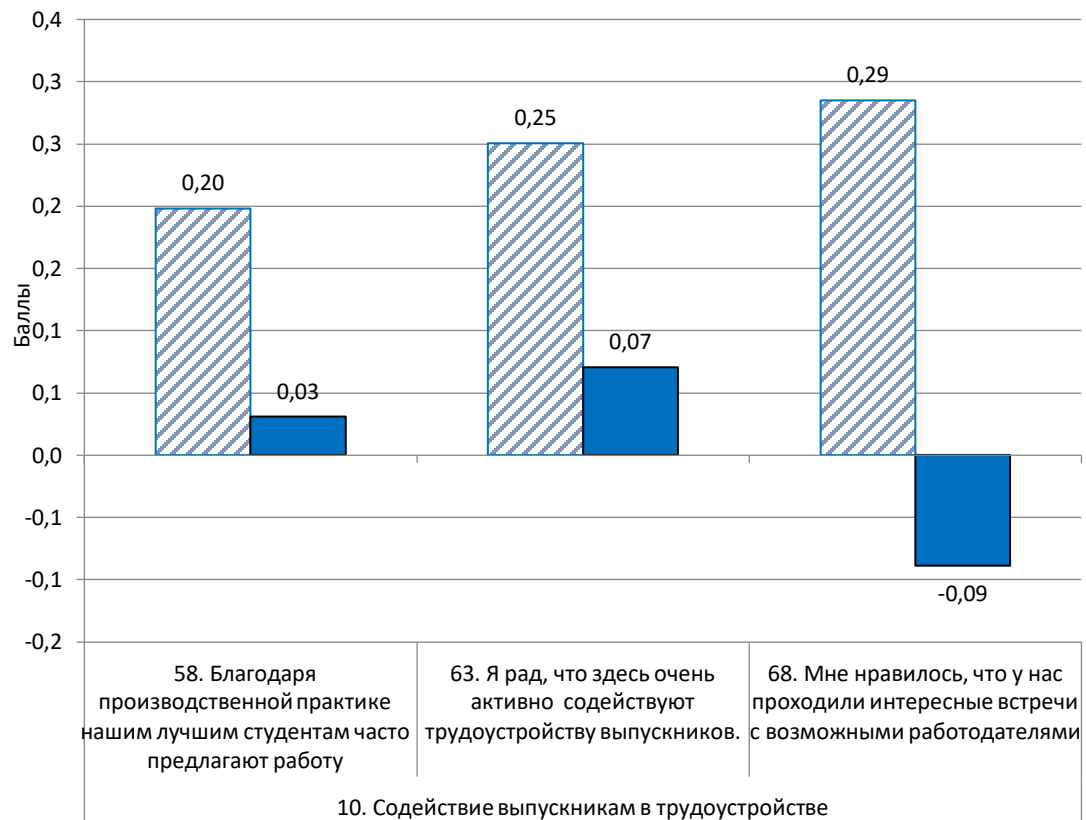
Эта диаграмма позволяет сопоставить значения показателей удовлетворенности качеством образования со средними значениями по ЯО, а также сопоставить их с 2020 годом. Средние уровни показателей представлены:

- по СПО – столбцами (левый с косой синей штриховкой - 2020 год, правый с точечной красной - 2021 год);
- по ЯО – линиями (пунктирная - синяя 2020 год, сплошная - красная 2021 год).

760915 Ярославский педагогический колледж

2020 СПО 2021 СПО 2020 ЯО 2021 ЯО

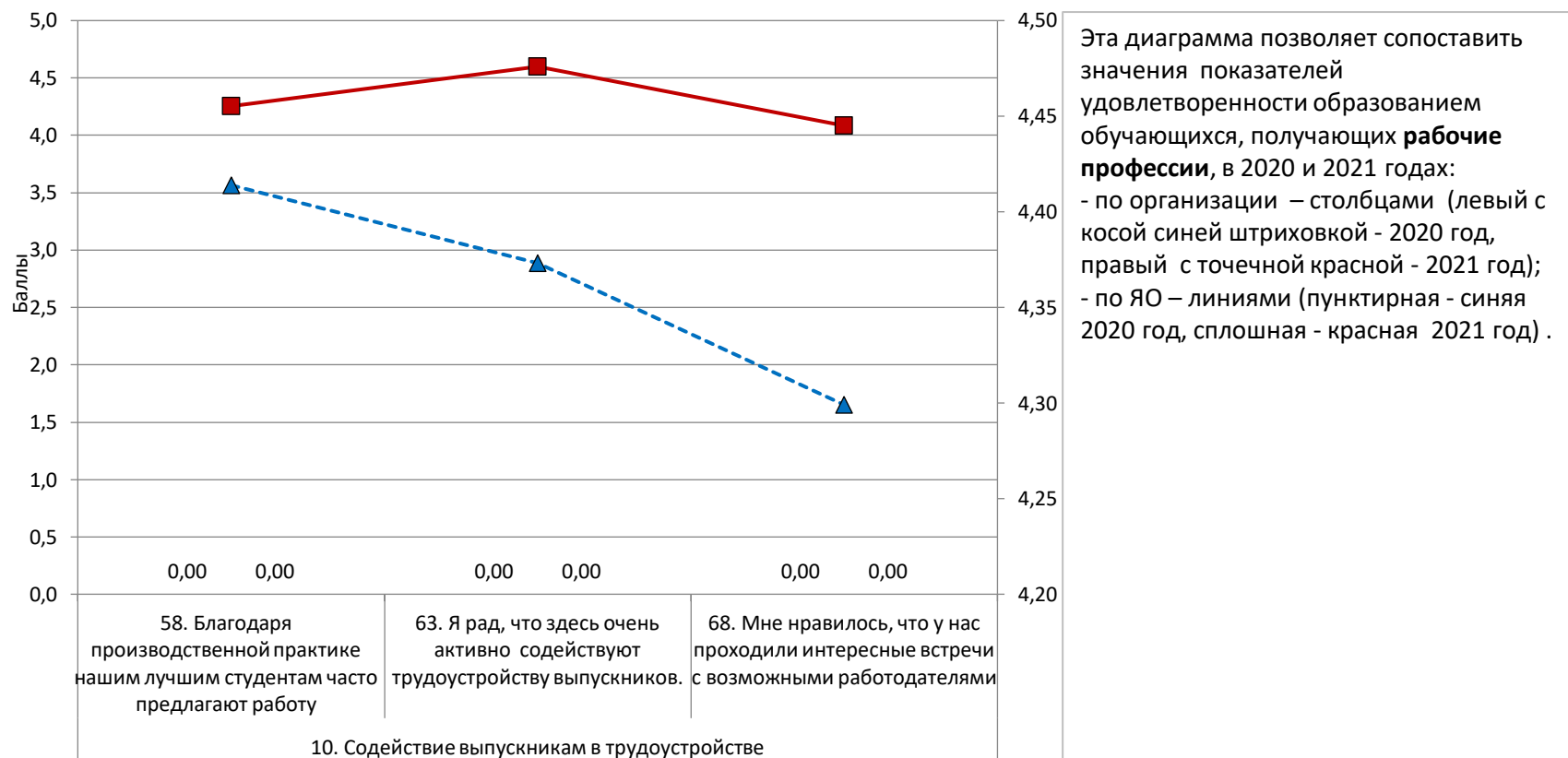
Превышение уровня удовлетворенности обучающихся качеством образования по параметру
10. Содействие выпускникам в трудоустройстве над средним по региону в 2020 и 2021 годах.



Эта диаграмма позволяет проанализировать превышение значений показателей удовлетворенности образованием в организации над средним уровнем по региону. Превышение значений в организации над региональными представлено:
 - в 2020 году – левыми столбцами с косой синей штриховкой;
 - в 2021 году - правыми столбцами с синей сплошной заливкой.

Удовлетворенность обучающихся по рабочим профессиям качеством образования по параметру

10. Содействие выпускникам в трудоустройстве в 2020 и 2021 годах в сопоставлении с региональными значениями.

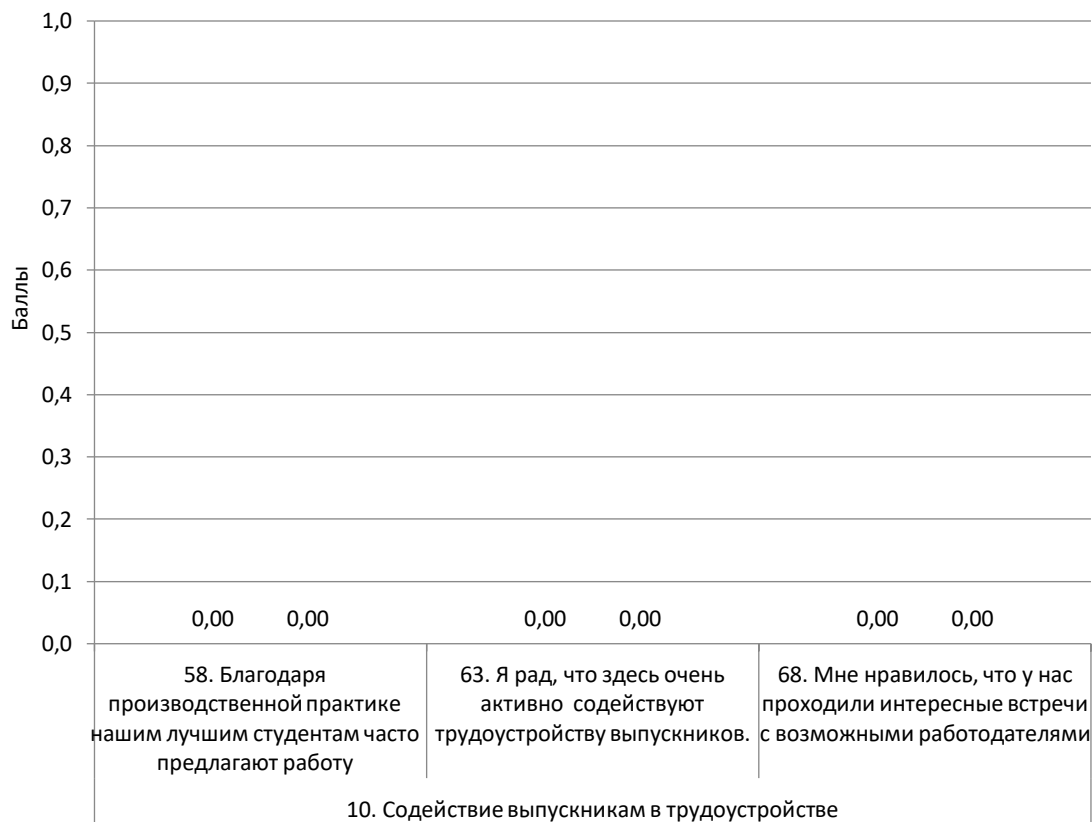


Эта диаграмма позволяет сопоставить значения показателей удовлетворенности образованием обучающихся, получающих **рабочие профессии**, в 2020 и 2021 годах:
 - по организации – столбцами (левый с косой синей штриховкой - 2020 год, правый с точечной красной - 2021 год);
 - по ЯО – линиями (пунктирная - синяя 2020 год, сплошная - красная 2021 год) .

760915 Ярославский педагогический колледж

2020 Профессия
 2021 Профессия
 2020 Профессия (ЯО)
 2021 Профессия (ЯО)

Превышение уровня удовлетворенности обучающихся по рабочим профессиям качеством образования по параметру **10. Содействие выпускникам в трудоустройстве** над средним по региону в 2020 и 2021 годах.



Эта диаграмма позволяет проанализировать превышение значений показателей удовлетворенности образованием обучающихся по **рабочим профессиям** над средним уровнем по региону. Превышение значений над средним по региону уровнем представлено:

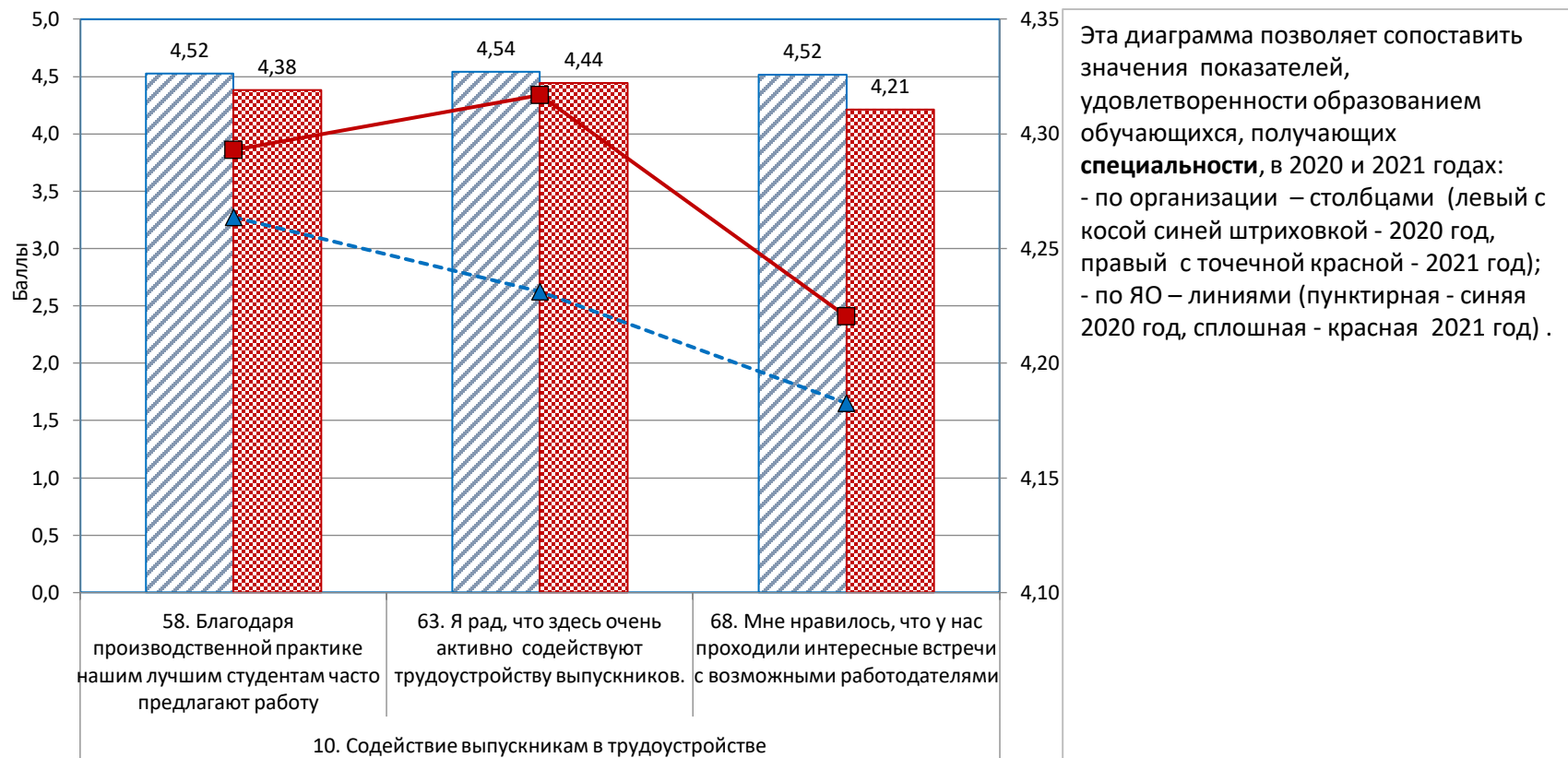
- в 2020 году – левыми столбцами с кривой синей штриховкой;
- в 2021 году - правыми столбцами с синей сплошной заливкой

760915 Ярославский педагогический колледж

■ 2020 (СПО-ЯО) ■ 2021 (СПО-ЯО)

Удовлетворенность обучающихся по специальностям качеством образования по параметру

10. Содействие выпускникам в трудоустройстве в 2020 и 2021 годах в сопоставлении с региональными значениями.



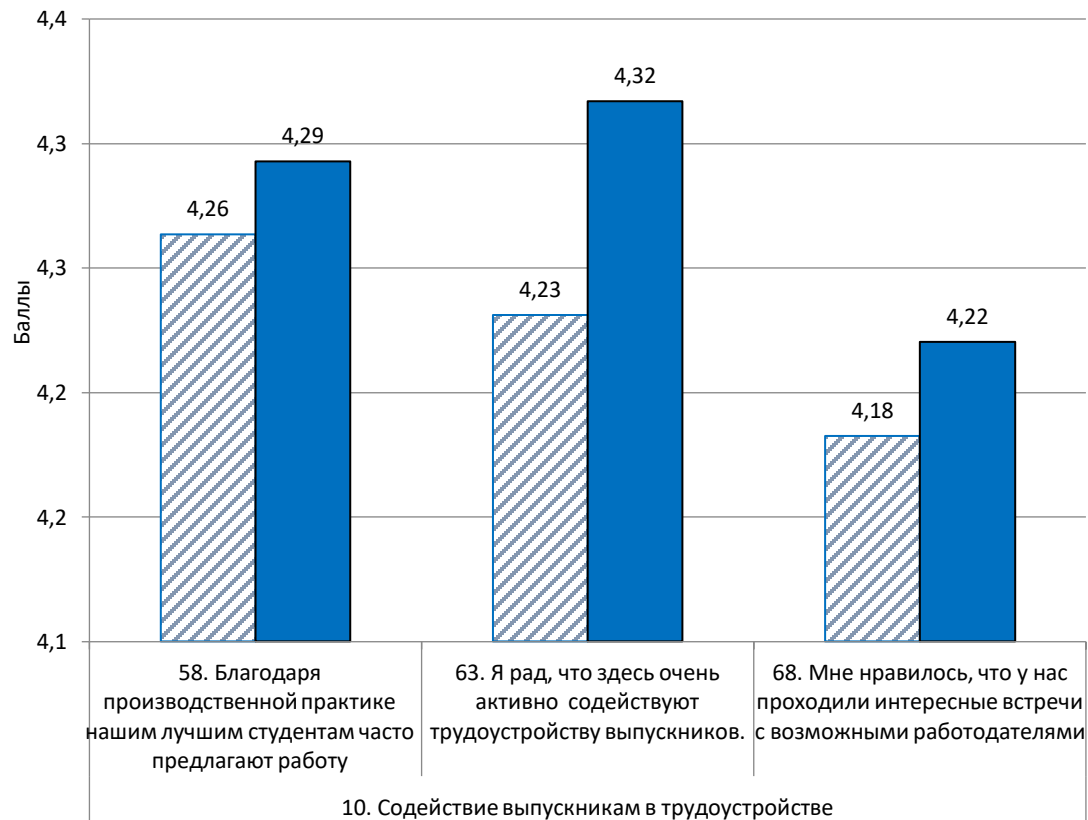
Эта диаграмма позволяет сопоставить значения показателей, удовлетворенности образованием обучающихся, получающих специальности, в 2020 и 2021 годах:

- по организации – столбцами (левый с косой синей штриховкой - 2020 год, правый с точечной красной - 2021 год);
- по ЯО – линиями (пунктирная - синяя 2020 год, сплошная - красная 2021 год).

760915 Ярославский педагогический колледж

2020 Специальность
 2021 Специальность
 2020 Специальность (ЯО)
 2021 Специальность (ЯО)

Превышение уровня удовлетворенности обучающихся по специальностям качеством образования по параметру **10. Содействие выпускникам в трудоустройстве** над средним по региону в 2020 и 2021 годах.



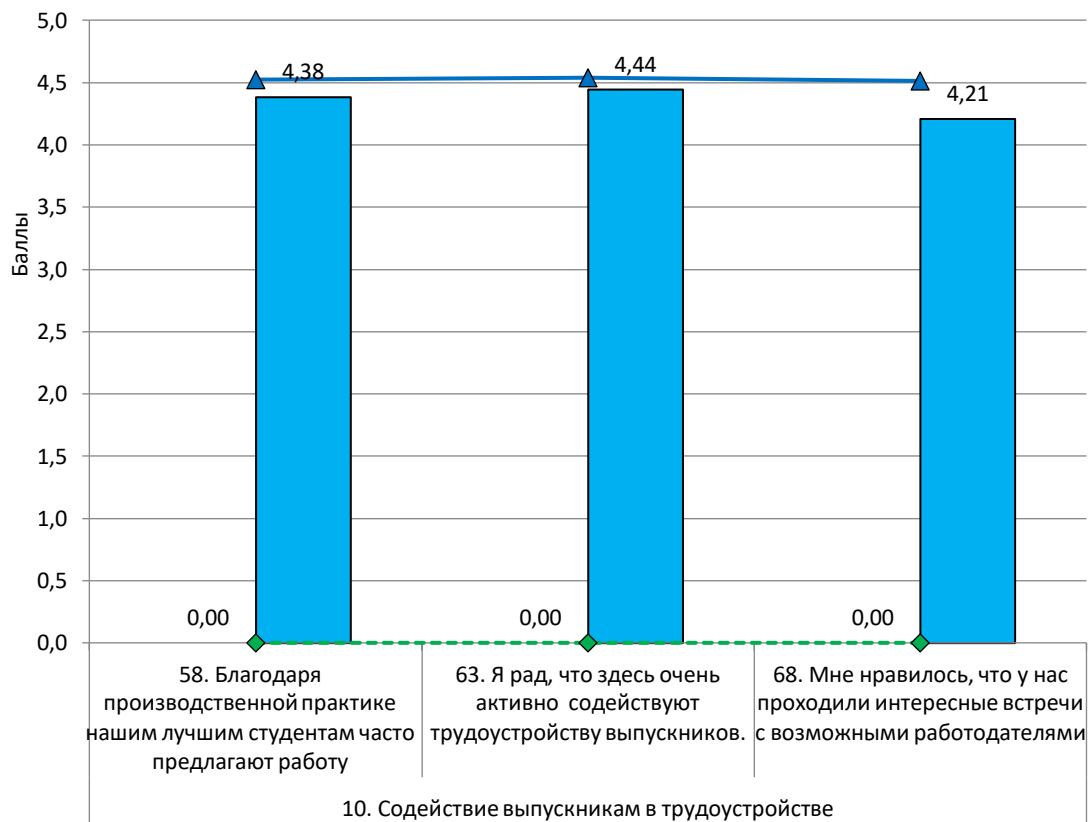
Эта диаграмма позволяет проанализировать превышение значений показателей удовлетворенности образованием обучающихся по **специальностям** в организации над средним уровнем по региону. Превышение значений в организации над региональными представлено:
- в 2020 году – левыми столбцами с косой синей штриховкой;
- в 2021 году - правыми столбцами с синей сплошной заливкой

760915 Ярославский педагогический колледж

■ 2020 Специальность (ЯО) ■ 2021 Специальность (ЯО)

Сравнение уровней удовлетворенности качеством образования обучающихся по рабочим профессиям и обучающихся по специальностям по параметру

10. Содействие выпускникам в трудоустройстве в 2020 и 2021 годах.



Эта диаграмма позволяет сопоставить значения показателей удовлетворенности образованием обучающихся по **рабочим профессиям**, и обучающихся по **специальностям** по годам:

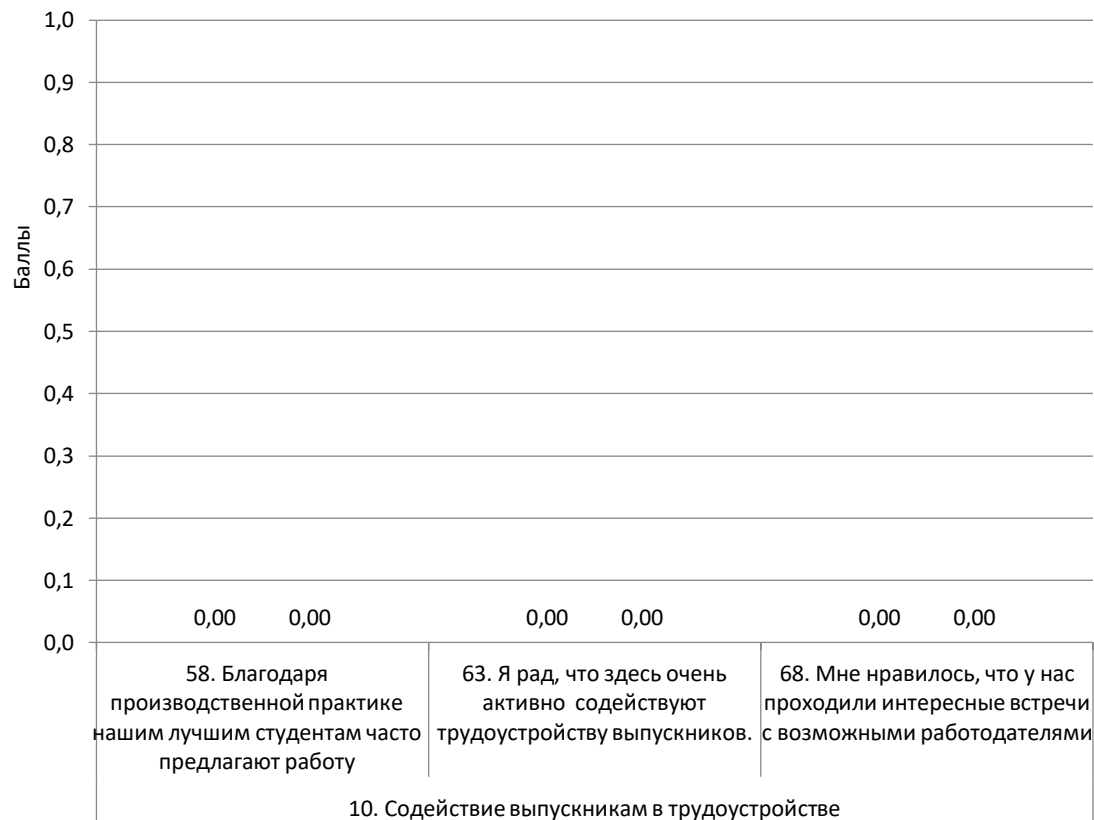
- в 2021 году:
 - по рабочим профессиям – зелеными столбцами слева,
 - по специальностям - синими столбцами справа;
- в 2020 году:
 - по профессиям - пунктирная зеленая линия;
 - по специальностям - пунктирная синяя линия.

760915 Ярославский педагогический колледж

■ 2021 Профессия
 ■ 2021 Специальность
 -◆- 2020 Профессия
 -▲- 2020 Специальность

Превышение уровня удовлетворенности обучающихся по специальностям над уровнем удовлетворенности обучающихся по рабочим профессиям качеством образования по параметру

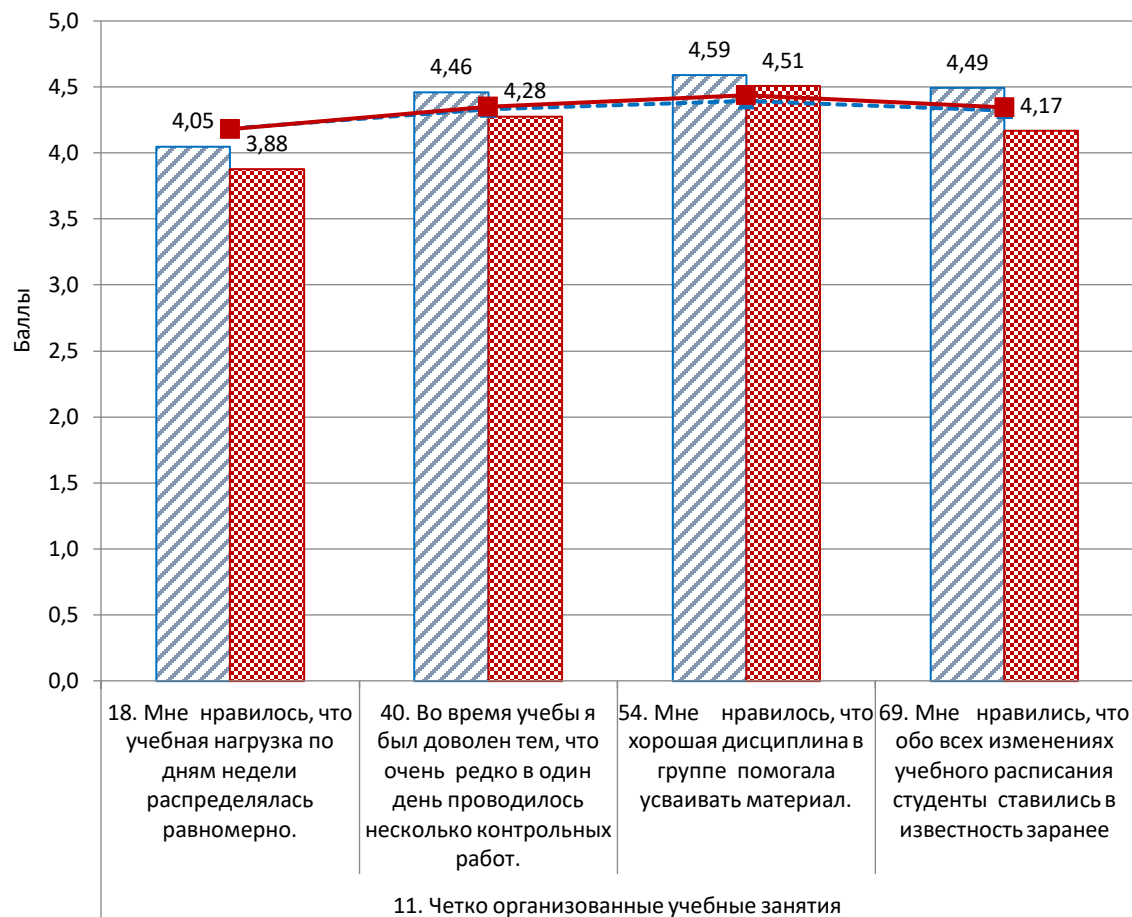
10. Содействие выпускникам в трудоустройстве в 2020 и 2021 годах.



Эта диаграмма позволяет проанализировать превышение значений показателей удовлетворенности качеством образования обучающихся по **специальностям** над уровнем удовлетворенности обучающимися по **рабочим профессиям**. Превышение значений представлено:
 - в 2020 году – левыми столбцами с косой синей штриховкой;
 - в 2021 году - правыми столбцами с синей сплошной заливкой

Удовлетворенность обучающихся качеством образования по параметру

11. Четко организованные учебные занятия в 2020 и 2021 годах в сопоставлении с региональными значениями.



Эта диаграмма позволяет сопоставить значения показателей удовлетворенности качеством образования со средними значениями по ЯО, а также сопоставить их с 2020 годом. Средние уровни показателей представлены:

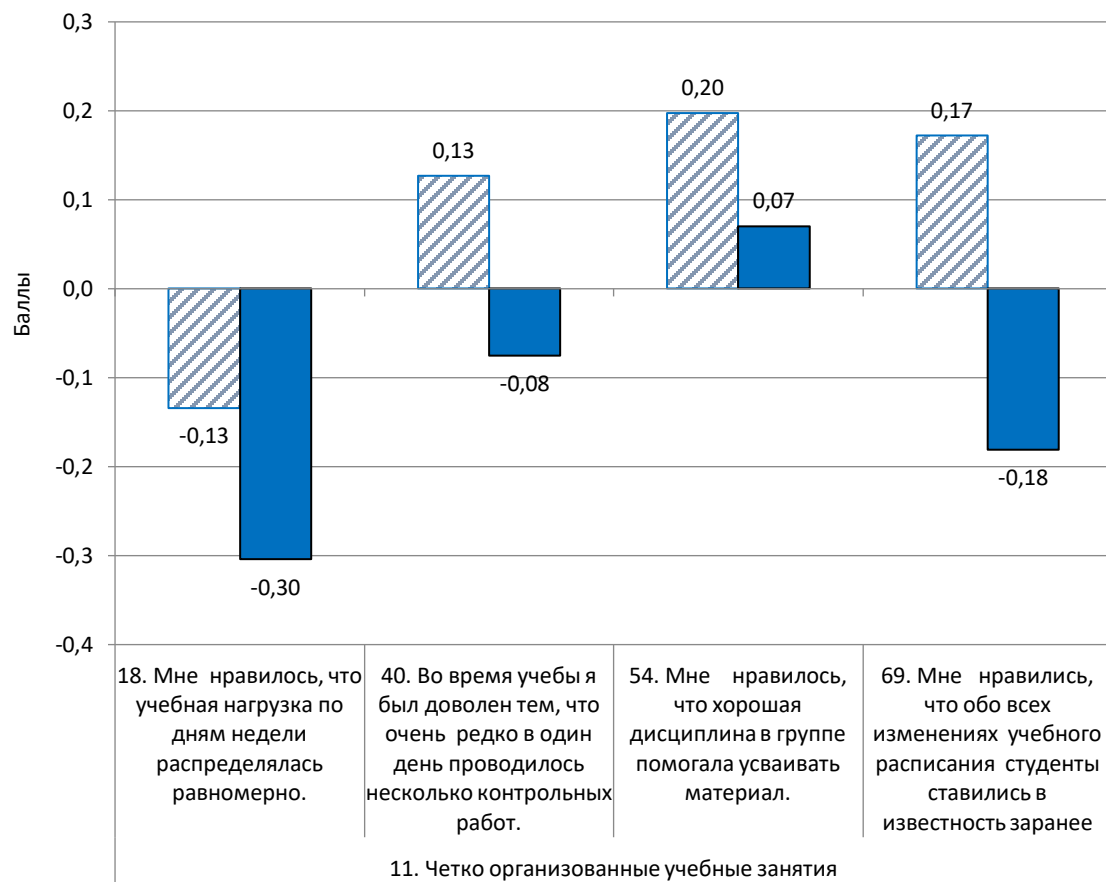
- по СПО – столбцами (левый с кривой синей штриховкой - 2020 год, правый с точечной красной - 2021 год);
- по ЯО – линиями (пунктирная - синяя 2020 год, сплошная - красная 2021 год).

760915 Ярославский педагогический колледж

2020 СПО 2021 СПО 2020 ЯО 2021 ЯО

Превышение уровня удовлетворенности обучающихся качеством образования по параметру

11. Четко организованные учебные занятия над средним по региону в 2020 и 2021 годах.



Эта диаграмма позволяет проанализировать превышение значений показателей удовлетворенности образованием в организации над средним уровнем по региону. Превышение значений в организации над региональными представлено:

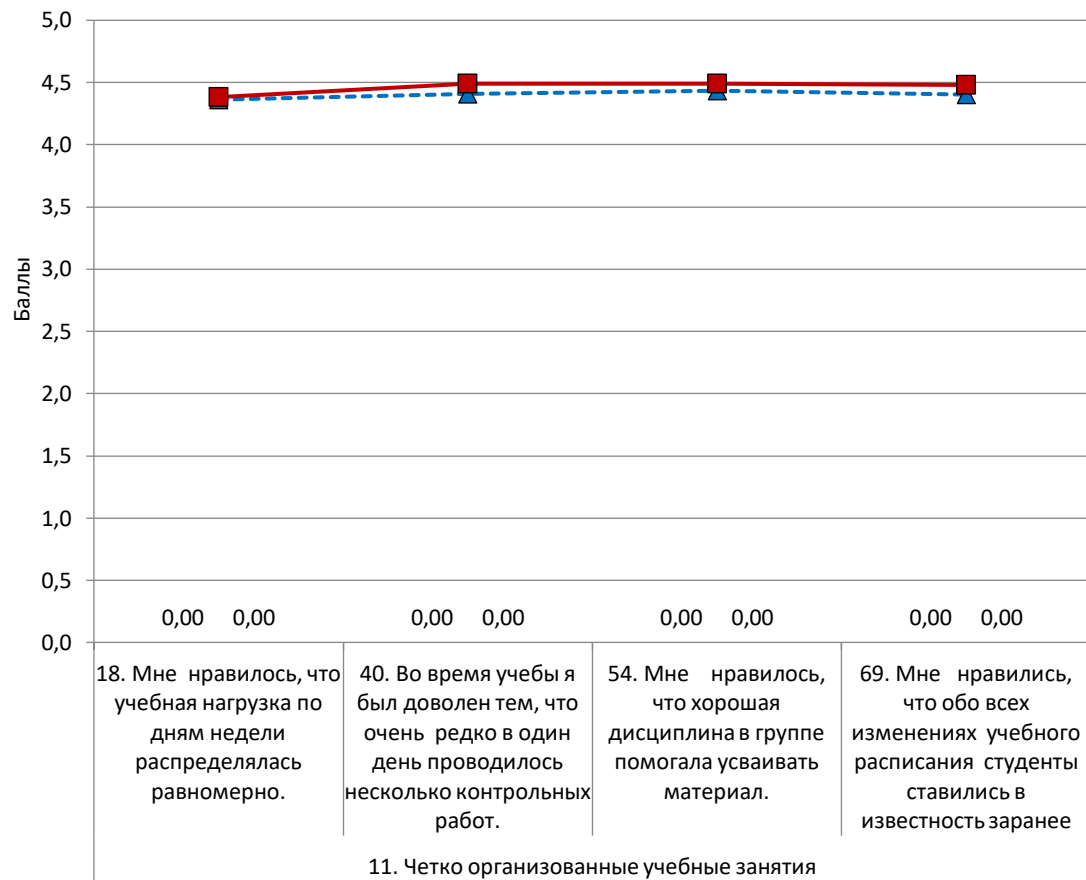
- в 2020 году – левыми столбцами с косой синей штриховкой;
- в 2021 году - правыми столбцами с синей сплошной заливкой.

760915 Ярославский педагогический колледж

■ 2020 (СПО-ЯО) ■ 2021 (СПО-ЯО)

Удовлетворенность обучающихся по рабочим профессиям качеством образования по параметру

11. Четко организованные учебные занятия в 2020 и 2021 годах в сопоставлении с региональными значениями.



Эта диаграмма позволяет сопоставить значения показателей удовлетворенности образованием обучающихся, получающих **рабочие профессии**, в 2020 и 2021 годах:

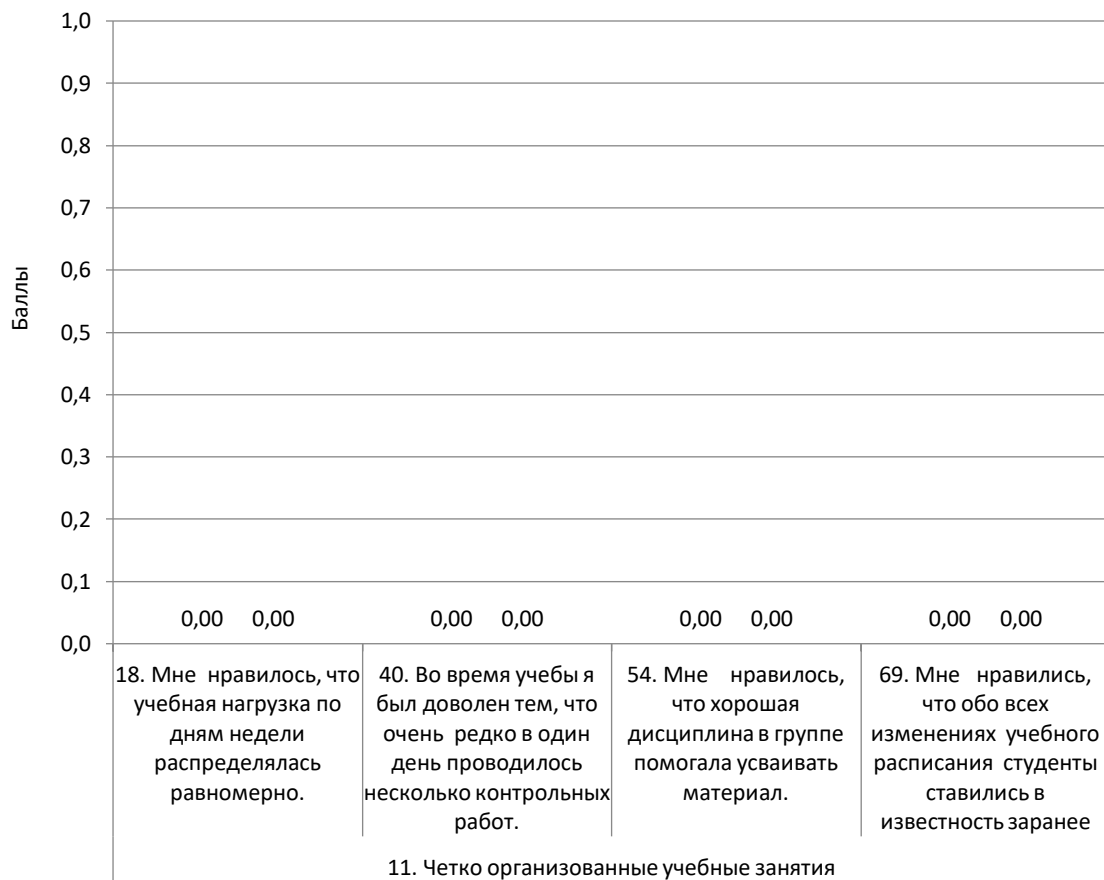
- по организации – столбцами (левый с косой синей штриховкой - 2020 год, правый с точечной красной - 2021 год);
- по ЯО – линиями (пунктирная - синяя 2020 год, сплошная - красная 2021 год) .

760915 Ярославский педагогический колледж

 2020 Профессия
 2021 Профессия
 - -▲- - 2020 Профессия (ЯО)
 -■- 2021 Профессия (ЯО)

Превышение уровня удовлетворенности обучающихся по рабочим профессиям качеством образования по параметру

11. Четко организованные учебные занятия над средним по региону в 2020 и 2021 годах.



Эта диаграмма позволяет проанализировать превышение значений показателей удовлетворенности образованием обучающихся по **рабочим профессиям** над средним уровнем по региону. Превышение значений над средним по региону уровнем представлено:

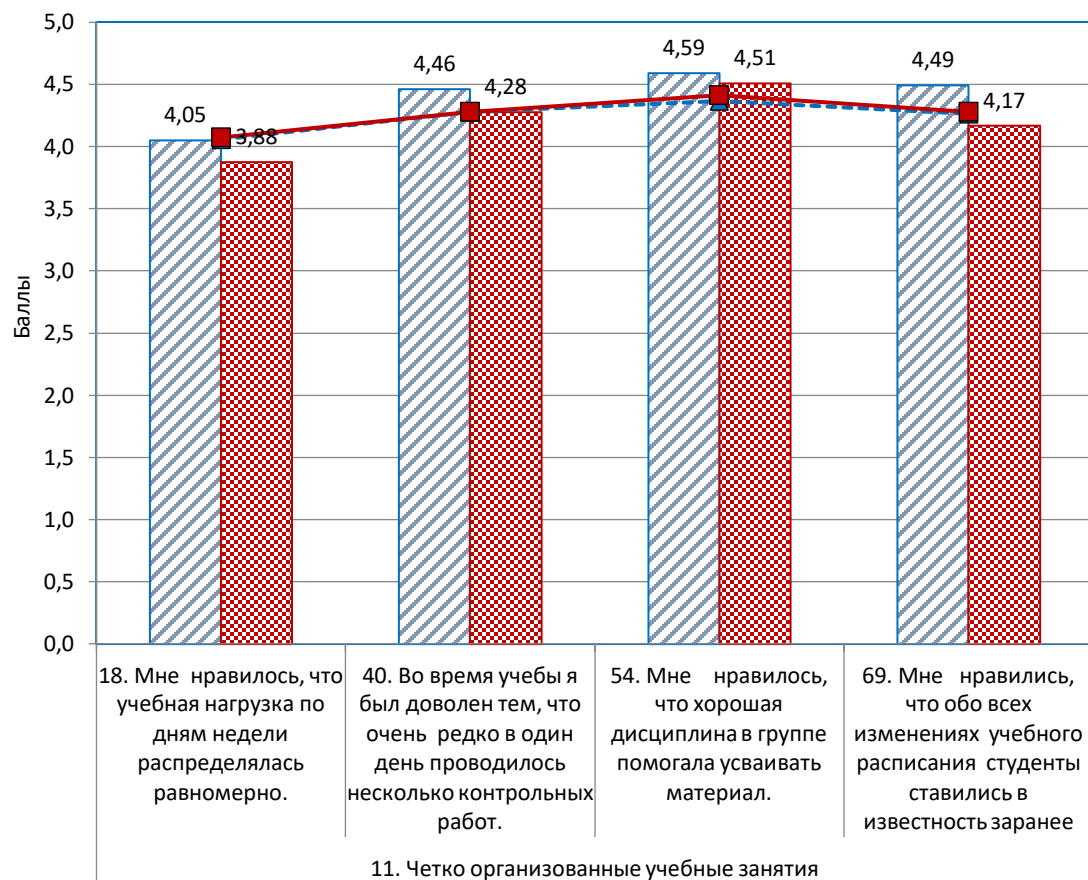
- в 2020 году – левыми столбцами с косой синей штриховкой;
- в 2021 году - правыми столбцами с синей сплошной заливкой

760915 Ярославский педагогический колледж

■ 2020 (СПО-ЯО) ■ 2021 (СПО-ЯО)

Удовлетворенность обучающихся по специальностям качеством образования по параметру

11. Четко организованные учебные занятия в 2020 и 2021 годах в сопоставлении с региональными значениями.



Эта диаграмма позволяет сопоставить значения показателей, удовлетворенности образованием обучающихся, получающих специальности, в 2020 и 2021 годах:

- по организации – столбцами (левый с косой синей штриховкой - 2020 год, правый с точечной красной - 2021 год);
- по ЯО – линиями (пунктирная - синяя 2020 год, сплошная - красная 2021 год) .

760915 Ярославский педагогический колледж

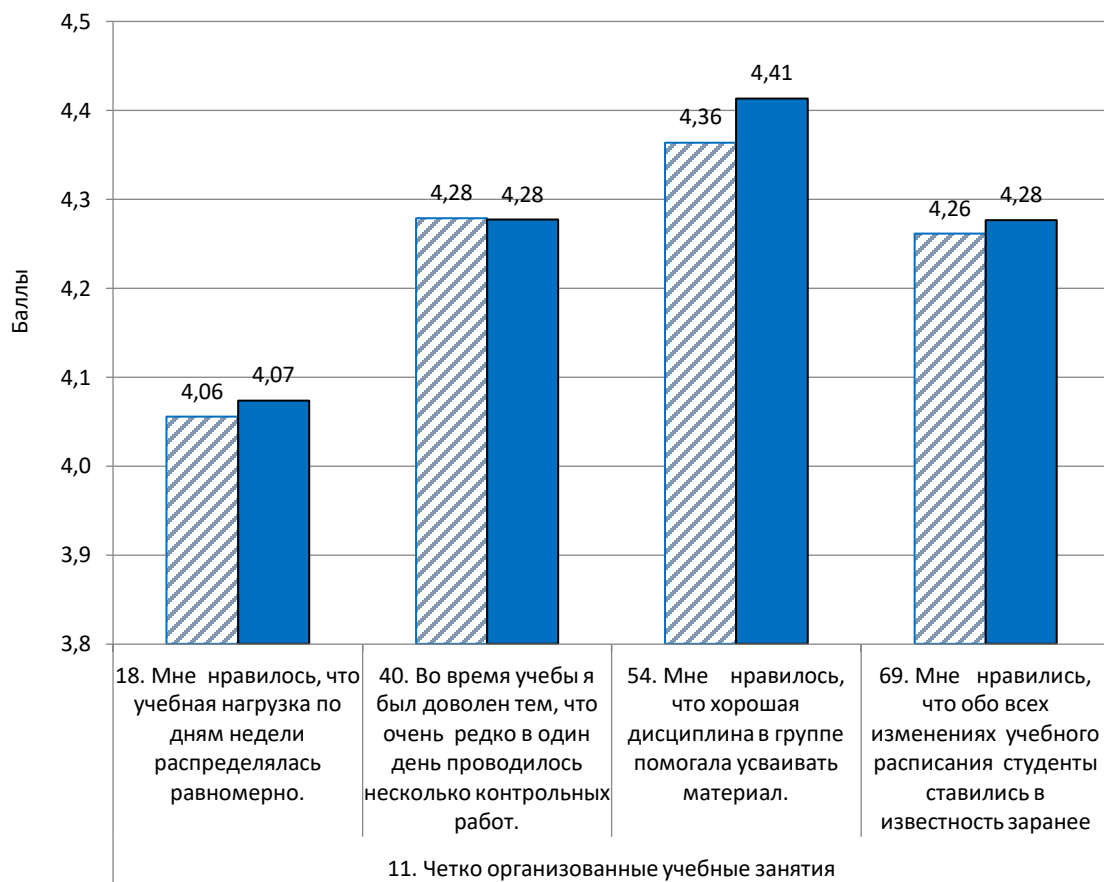
2020 Специальность

2021 Специальность

2020 Специальность (ЯО)

2021 Специальность (ЯО)

Превышение уровня удовлетворенности обучающихся по специальностям качеством образования по параметру
11. Четко организованные учебные занятия над средним по региону в 2020 и 2021 годах.



Эта диаграмма позволяет проанализировать превышение значений показателей удовлетворенности образованием обучающихся по **специальностям** в организации над средним уровнем по региону. Превышение значений в организации над региональными представлено:

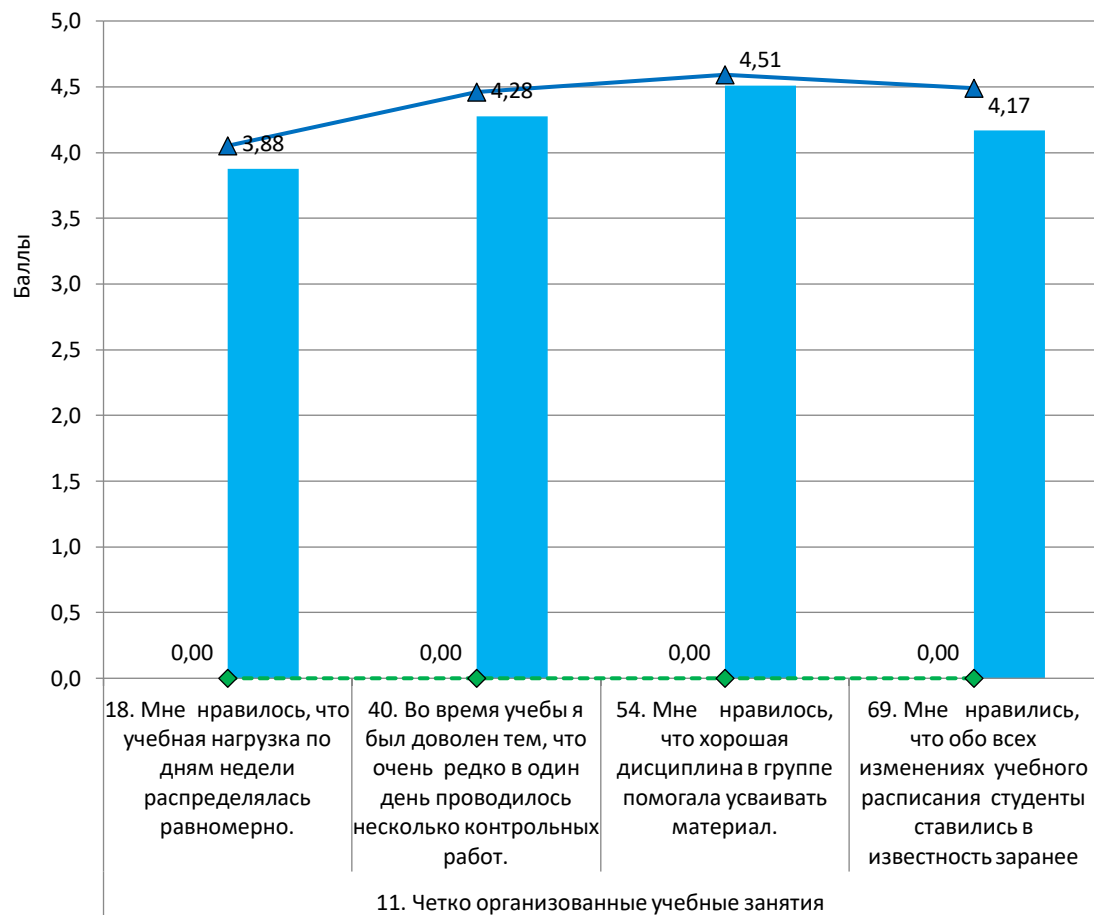
- в 2020 году – левыми столбцами с косой синей штриховкой;
- в 2021 году - правыми столбцами с синей сплошной заливкой

760915 Ярославский педагогический колледж

▨ 2020 Специальность (ЯО) ■ 2021 Специальность (ЯО)

Сравнение уровней удовлетворенности качеством образования обучающихся по рабочим профессиям и обучающихся по специальностям по параметру

11. Четко организованные учебные занятия в 2020 и 2021 годах.



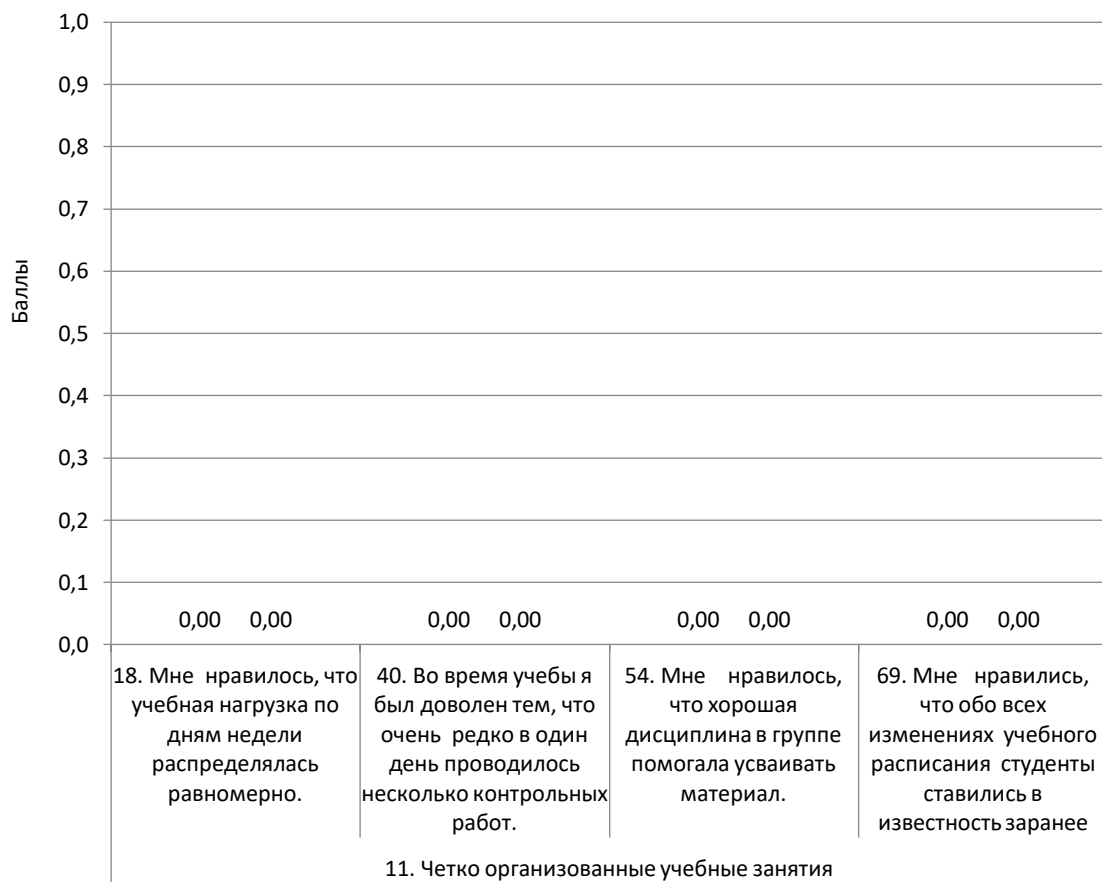
Эта диаграмма позволяет сопоставить значения показателей удовлетворенности образованием обучающихся по **рабочим профессиям**, и обучающихся по **специальностям** по годам:
 в 2021 году:
 - по рабочим профессиям – зелеными столбцами слева,
 - по специальностям - синими столбцами справа;
 в 2020 году:
 - по профессиям - пунктирная зеленая линия;
 - по специальностям - пунктирная синяя линия.

760915 Ярославский педагогический колледж

■ 2021 Профессия
 ■ 2021 Специальность
 -◆- 2020 Профессия
 -▲- 2020 Специальность

Превышение уровня удовлетворенности обучающихся по специальностям над уровнем удовлетворенности обучающихся по рабочим профессиям качеством образования по параметру

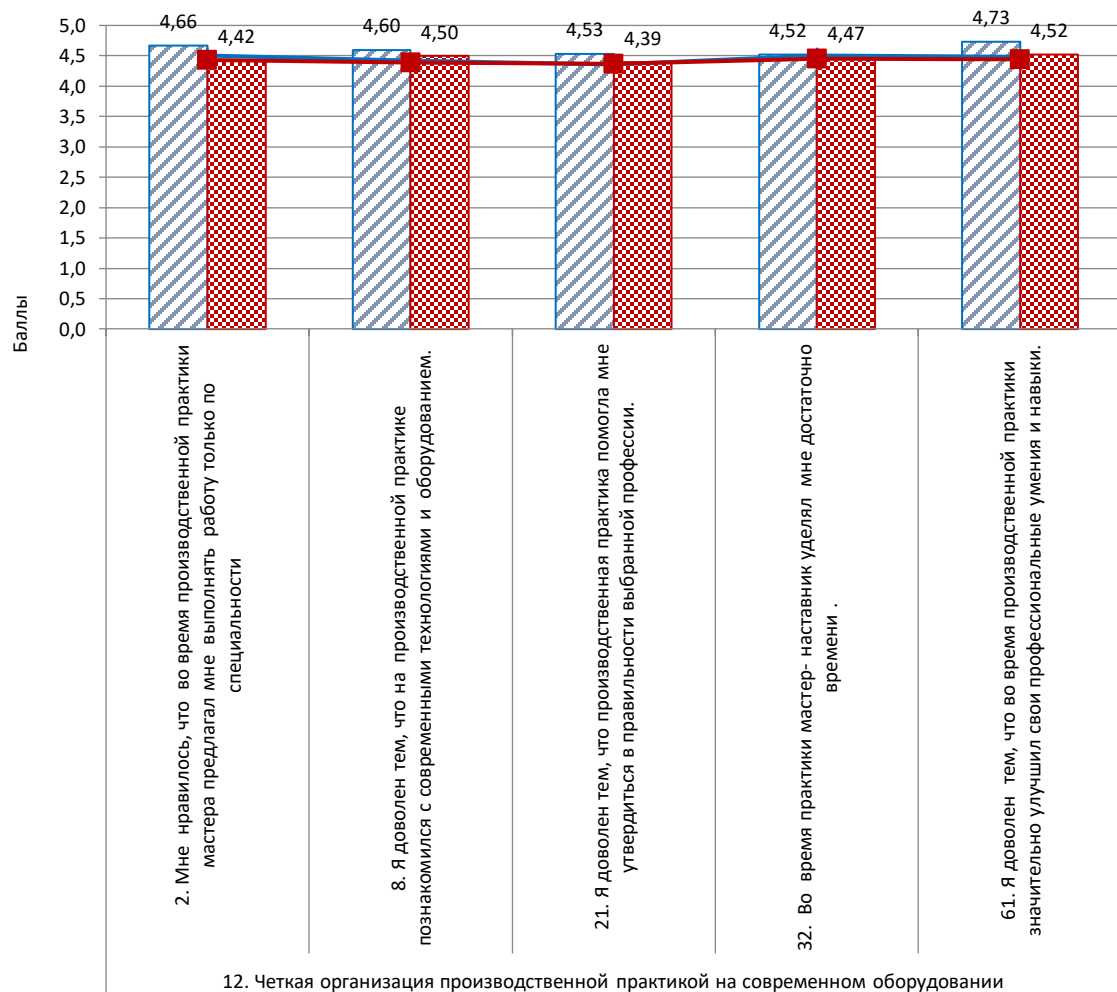
11. Четко организованные учебные занятия в 2020 и 2021 годах.



Эта диаграмма позволяет проанализировать превышение значений показателей удовлетворенности качеством образования обучающихся по **специальностям** над уровнем удовлетворенности обучающимися по **рабочим профессиям**.
 Превышение значений представлено:
 - в 2020 году – левыми столбцами с косой синей штриховкой;
 - в 2021 году - правыми столбцами с синей сплошной заливкой

Удовлетворенность обучающихся качеством образования по параметру

12. Четкая организация производственной практики на современном оборудовании в 2020 и 2021 годах в сопоставлении с региональными значениями.



Эта диаграмма позволяет сопоставить значения показателей удовлетворенности качеством образования со средними значениями по ЯО, а также сопоставить их с 2020 годом.

Средние уровни показателей представлены:

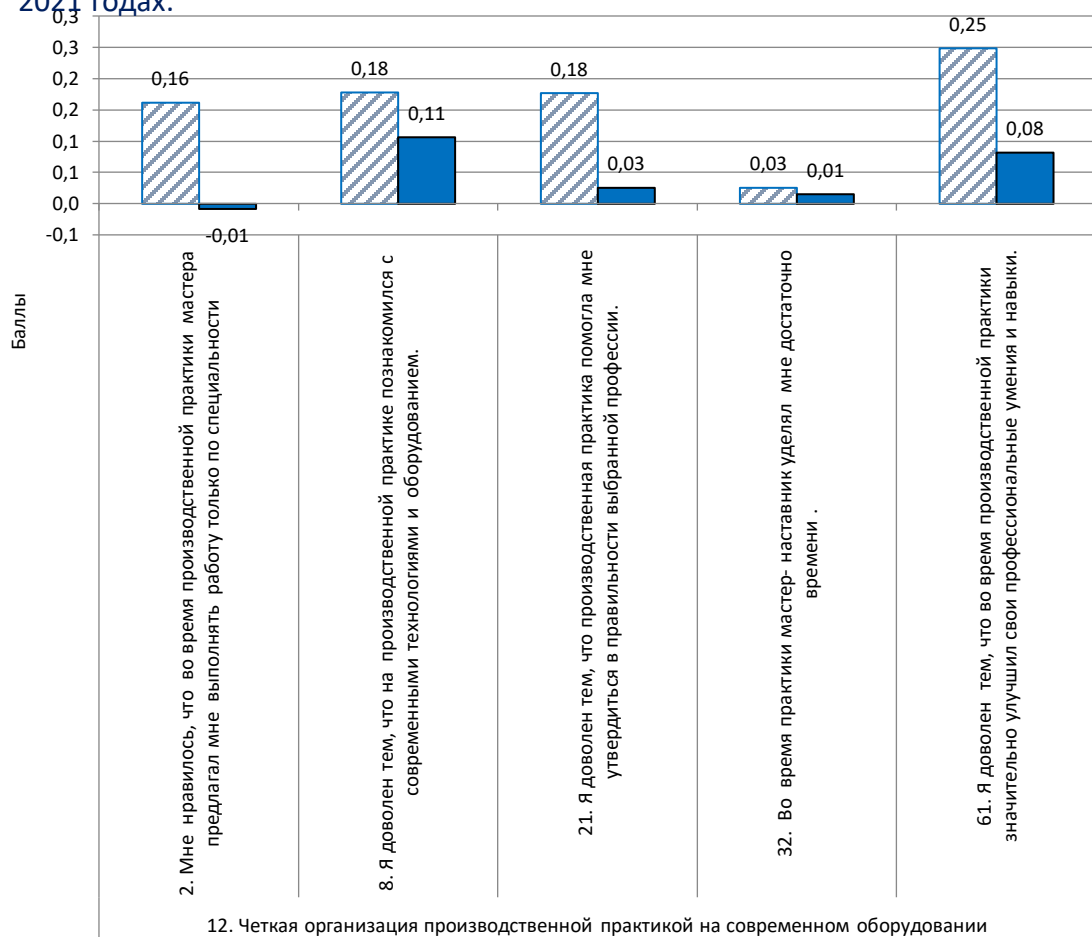
- по СПО – столбцами (левый с косой синей штриховкой - 2020 год, правый с точечной красной - 2021 год);
- по ЯО – линиями (пунктирная - синяя 2020 год, сплошная - красная 2021 год).

760915 Ярославский педагогический колледж

2020 СПО 2021 СПО 2020 ЯО 2021 ЯО

Превышение уровня удовлетворенности обучающихся качеством образования по параметру

12. Четкая организация производственной практикой на современном оборудовании над средним по региону в 2020 и 2021 годах.

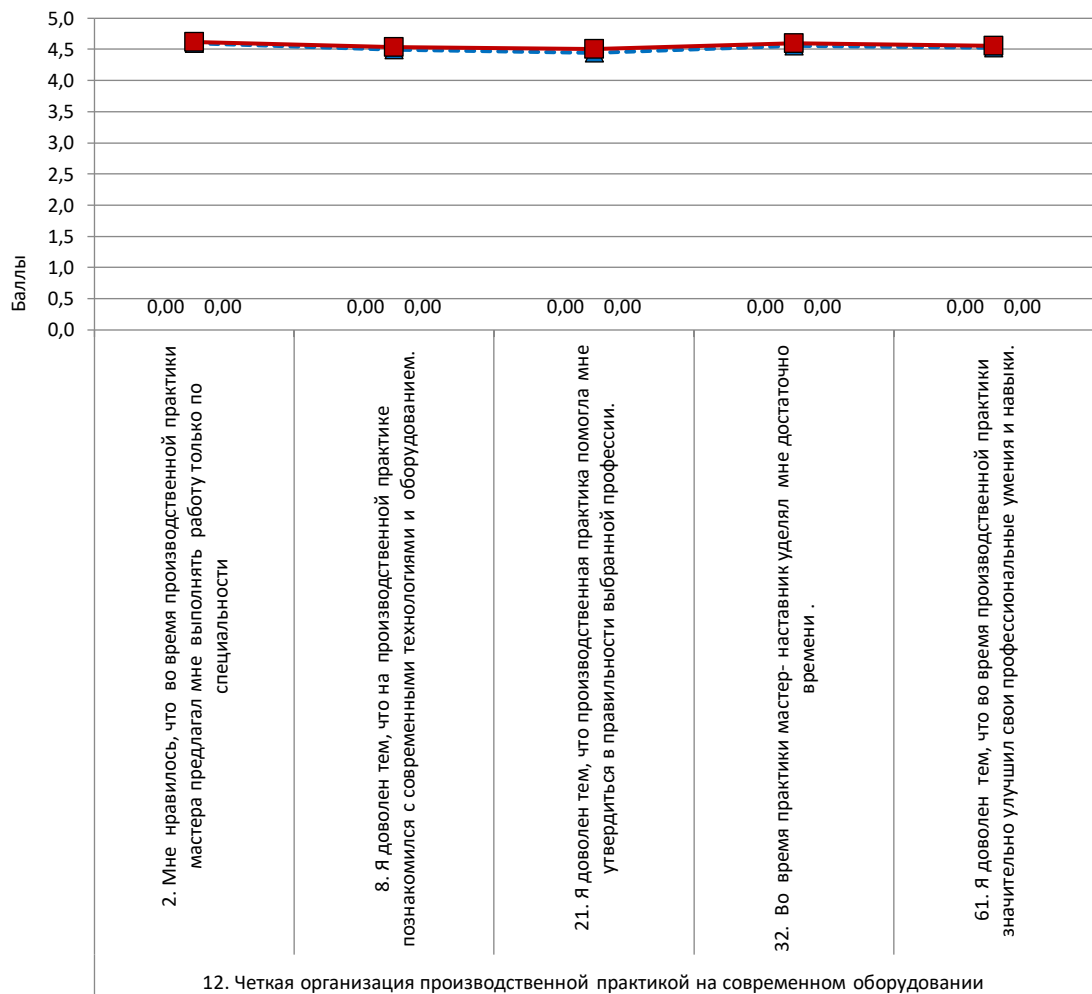


Эта диаграмма позволяет проанализировать превышение значений показателей удовлетворенности образованием в организации над средним уровнем по региону. Превышение значений в организации над региональными представлено:

- в 2020 году – левыми столбцами с косой синей штриховкой;
- в 2021 году - правыми столбцами с синей сплошной заливкой.

Удовлетворенность обучающихся по рабочим профессиям качеством образования по параметру

12. Четкая организация производственной практикой на современном оборудовании в 2020 и 2021 годах в сопоставлении с региональными значениями.



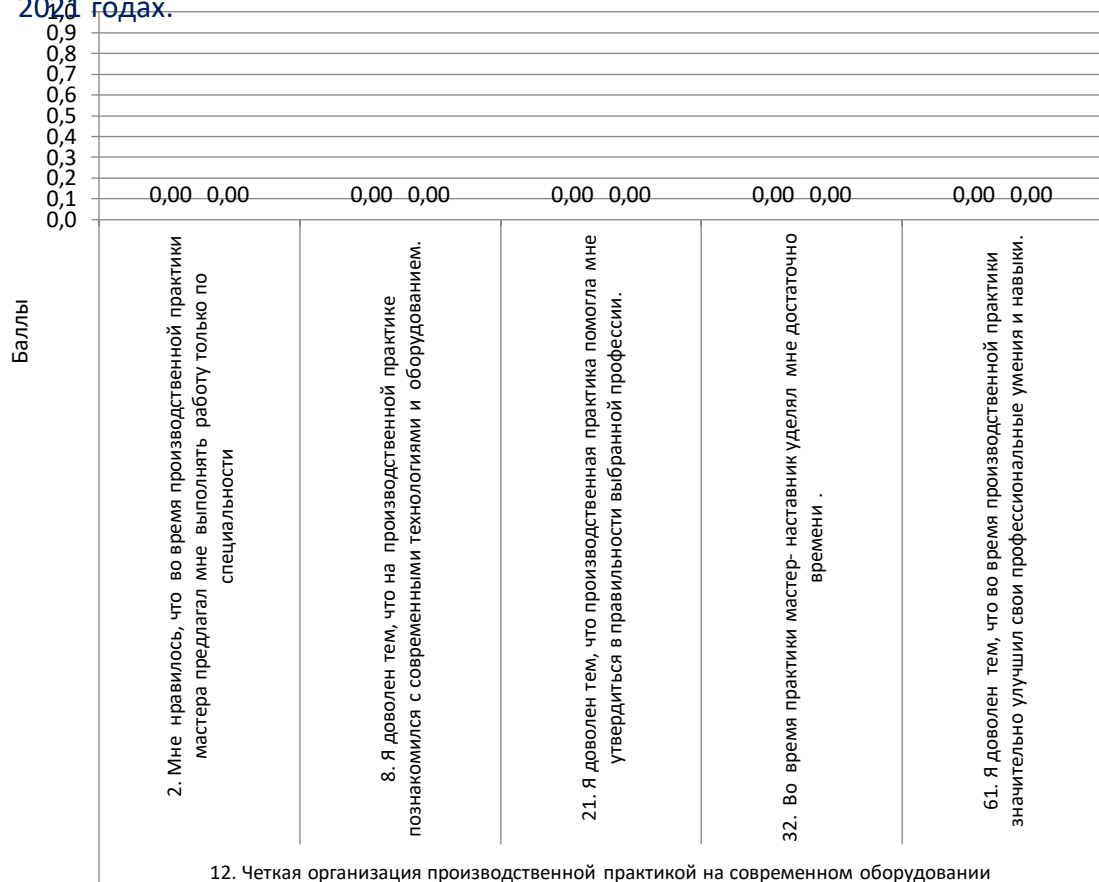
Эта диаграмма позволяет сопоставить значения показателей удовлетворенности образованием обучающихся, получающих **рабочие профессии**, в 2020 и 2021 годах:

- по организации – столбцами (левый с косой синей штриховкой - 2020 год, правый с точечной красной - 2021 год);
- по ЯО – линиями (пунктирная - синяя 2020 год, сплошная - красная 2021 год) .

760915 Ярославский педагогический колледж

2020 Профессия
 2021 Профессия
 2020 Профессия (ЯО)
 2021 Профессия (ЯО)

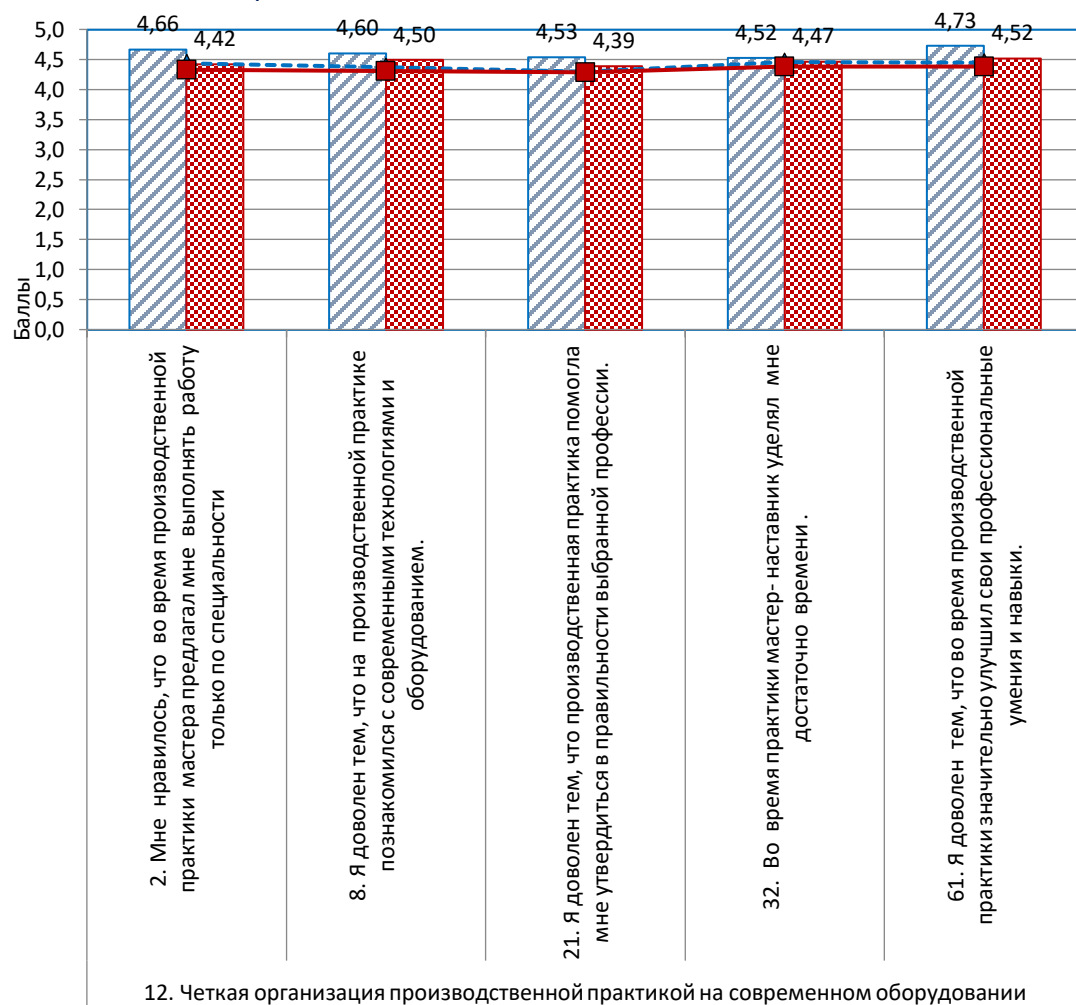
Превышение уровня удовлетворенности обучающихся по рабочим профессиям качеством образования по параметру **12. Четкая организация производственной практикой на современном оборудовании** над средним по региону в 2020 и 2021 годах.



Эта диаграмма позволяет проанализировать превышение значений показателей удовлетворенности образованием обучающихся по **рабочим профессиям** над средним уровнем по региону. Превышение значений над средним по региону уровнем представлено:
 - в 2020 году – левыми столбцами с косой синей штриховкой;
 - в 2021 году - правыми столбцами с синей сплошной заливкой

Удовлетворенность обучающихся по специальностям качеством образования по параметру

12. Четкая организация производственной практикой на современном оборудовании в 2020 и 2021 годах в сопоставлении с региональными значениями.



Эта диаграмма позволяет сопоставить значения показателей, удовлетворенности образованием обучающихся, получающих специальности, в 2020 и 2021 годах:

- по организации – столбцами (левый с косой синей штриховкой - 2020 год, правый с точечной красной - 2021 год);
- по ЯО – линиями (пунктирная - синяя 2020 год, сплошная - красная 2021 год) .

760915 Ярославский педагогический колледж

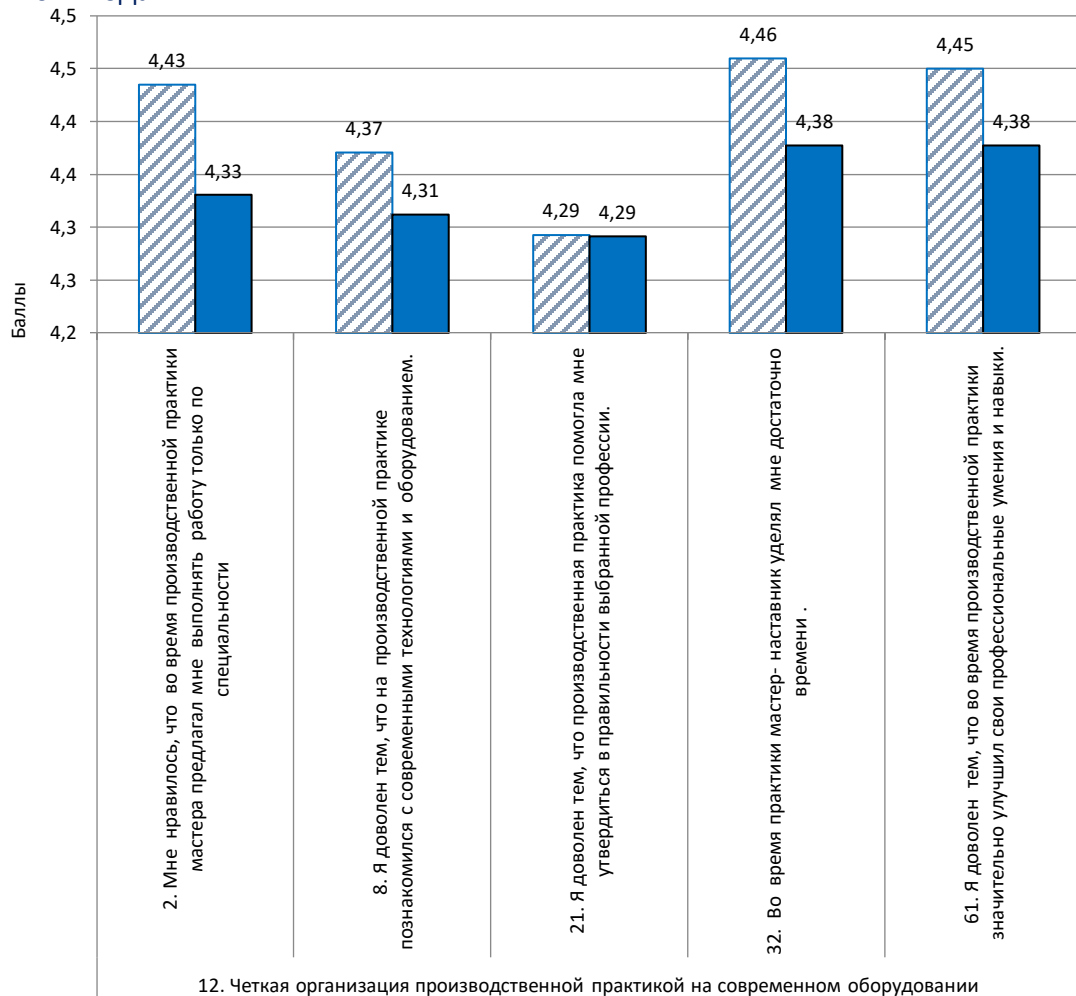
2020 Специальность

2021 Специальность

2020 Специальность (ЯО)

2021 Специальность (ЯО)

Превышение уровня удовлетворенности обучающихся по специальностям качеством образования по параметру **12. Четкая организация производственной практикой на современном оборудовании** над средним по региону в 2020 и 2021 годах.



Эта диаграмма позволяет проанализировать превышение значений показателей удовлетворенности образованием обучающихся по **специальностям** в организации над средним уровнем по региону. Превышение значений в организации над региональными представлено:

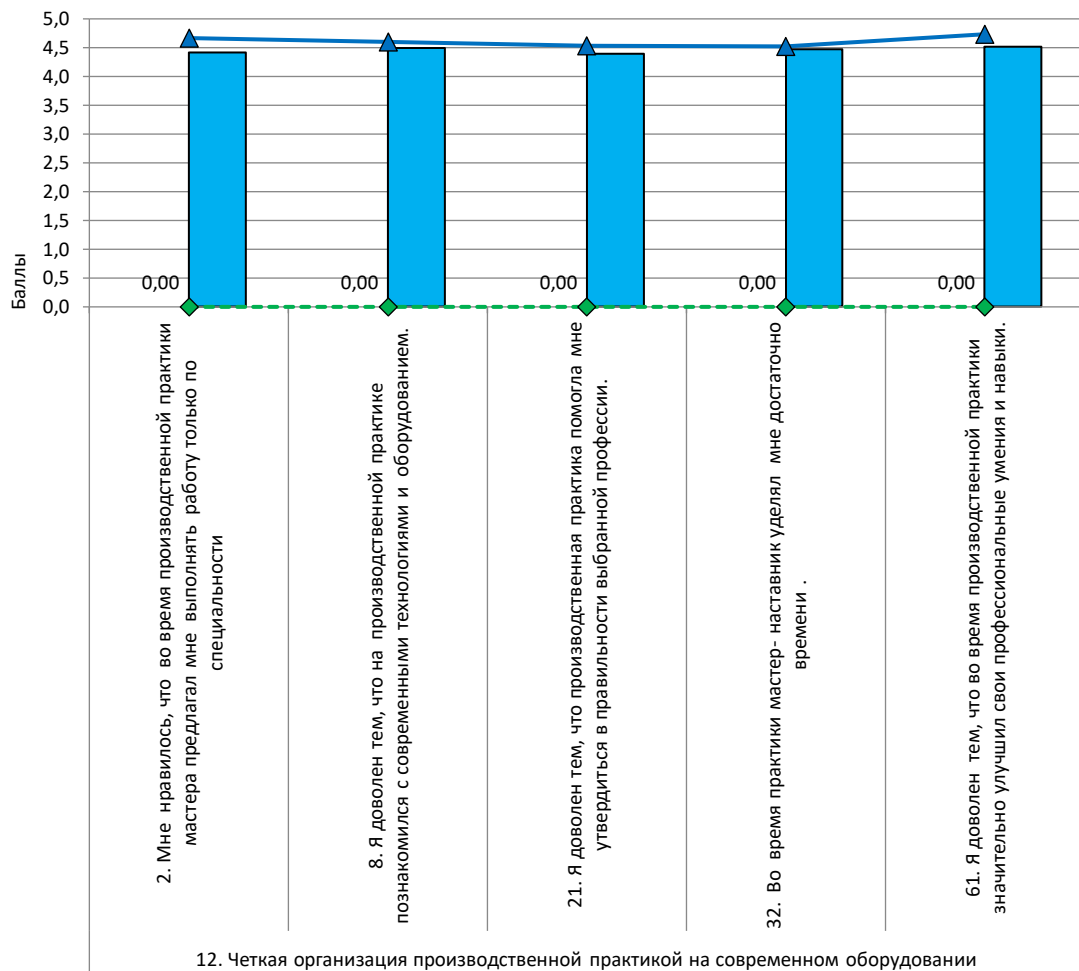
- в 2020 году – левыми столбцами с косой синей штриховкой;
- в 2021 году - правыми столбцами с синей сплошной заливкой

760915 Ярославский педагогический колледж

■ 2020 Специальность (ЯО) ■ 2021 Специальность (ЯО)

Сравнение уровней удовлетворенности качеством образования обучающихся по рабочим профессиям и обучающихся по специальностям по параметру

12. Четкая организация производственной практикой на современном оборудовании в 2020 и 2021 годах.



Эта диаграмма позволяет сопоставить значения показателей удовлетворенности образованием обучающихся по **рабочим профессиям**, и обучающихся по **специальностям** по годам:

в 2021 году:

- по рабочим профессиям – зелеными столбцами слева,
- по специальностям - синими столбцами справа;

в 2020 году:

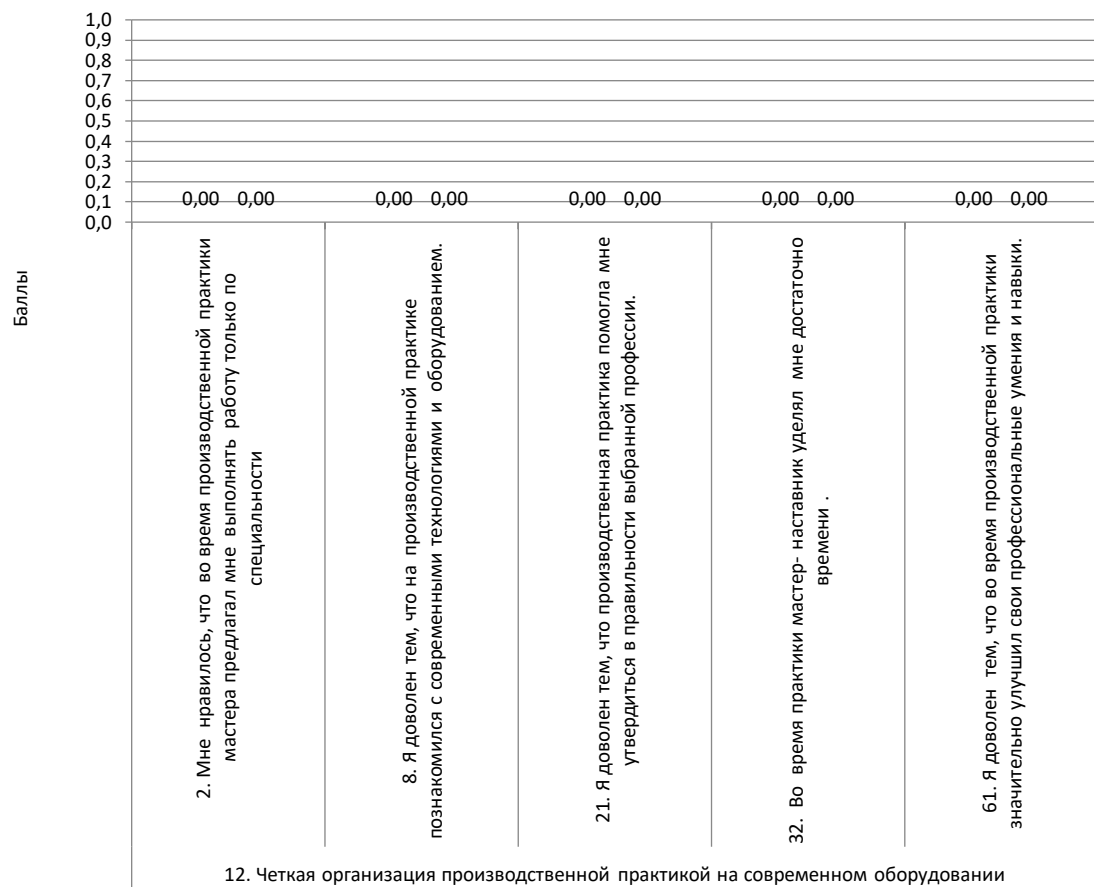
- по профессиям - пунктирная зеленая линия;
- по специальностям - пунктирная синяя линия.

760915 Ярославский педагогический колледж

■ 2021 Профессия
 ■ 2021 Специальность
 -◆- 2020 Профессия
 -▲- 2020 Специальность

Превышение уровня удовлетворенности обучающихся по специальностям над уровнем удовлетворенности обучающихся по рабочим профессиям качеством образования по параметру

12. Четкая организация производственной практикой на современном оборудовании в 2020 и 2021 годах.

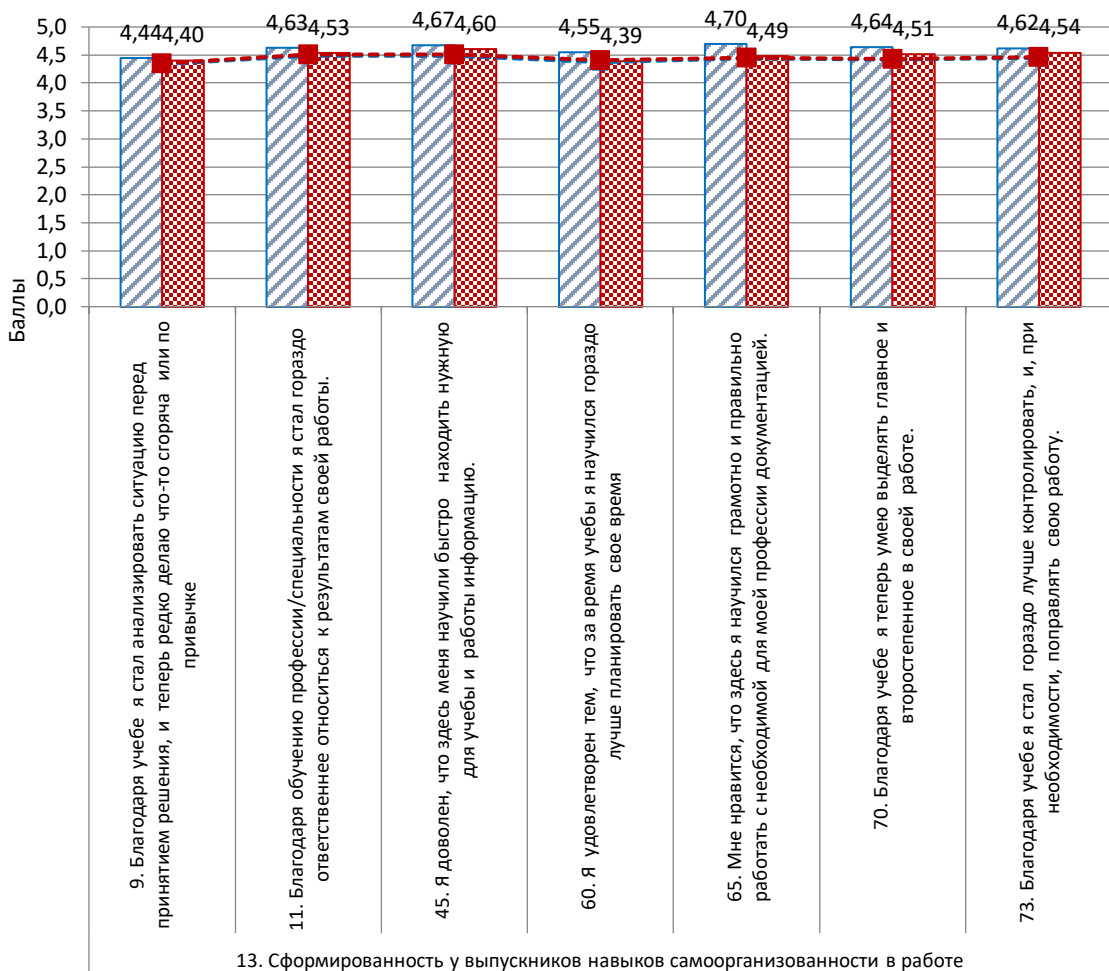


Эта диаграмма позволяет проанализировать превышение значений показателей удовлетворенности качеством образования обучающихся по **специальностям** над уровнем удовлетворенности обучающимися по **рабочим профессиям**. Превышение значений представлено:

- в 2020 году – левыми столбцами с косой синей штриховкой;
- в 2021 году - правыми столбцами с синей сплошной заливкой

Удовлетворенность обучающихся качеством образования по параметру

13. Сформированность у выпускников навыков самоорганизованности в работе в 2020 и 2021 годах в сопоставлении с региональными значениями.



Эта диаграмма позволяет сопоставить значения показателей удовлетворенности качеством образования со средними значениями по ЯО, а также сопоставить их с 2020 годом.

Средние уровни показателей представлены:

- по СПО – столбцами (левый с косой синей штриховкой - 2020 год, правый с точечной красной - 2021 год);
- по ЯО – линиями (пунктирная - синяя 2020 год, сплошная - красная 2021 год).

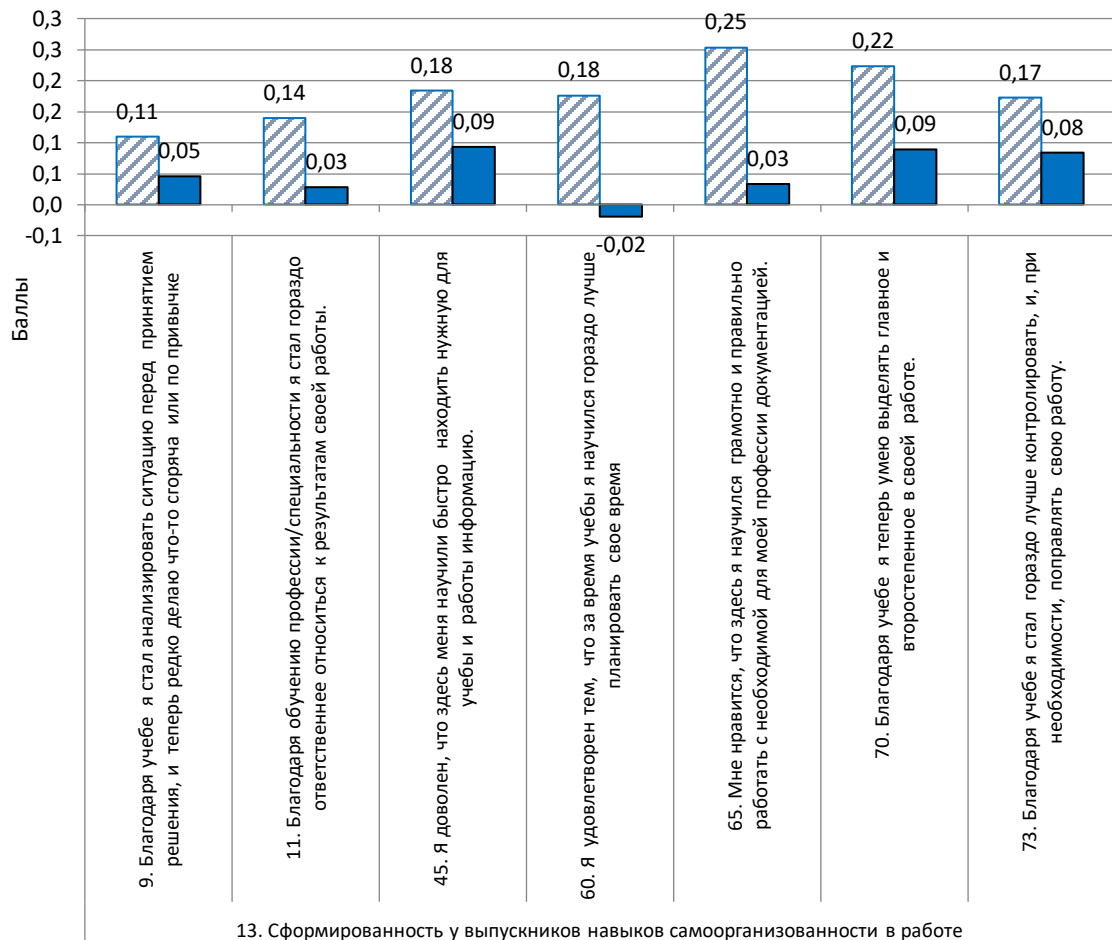
760915 Ярославский педагогический колледж

2020 СПО
 2021 СПО
 2020 ЯО
 2021 ЯО

Превышение уровня удовлетворенности обучающихся качеством образования по параметру

13. Сформированность у выпускников навыков самоорганизованности в работе над средним по региону в 2020 и 2021 годах.

годах.



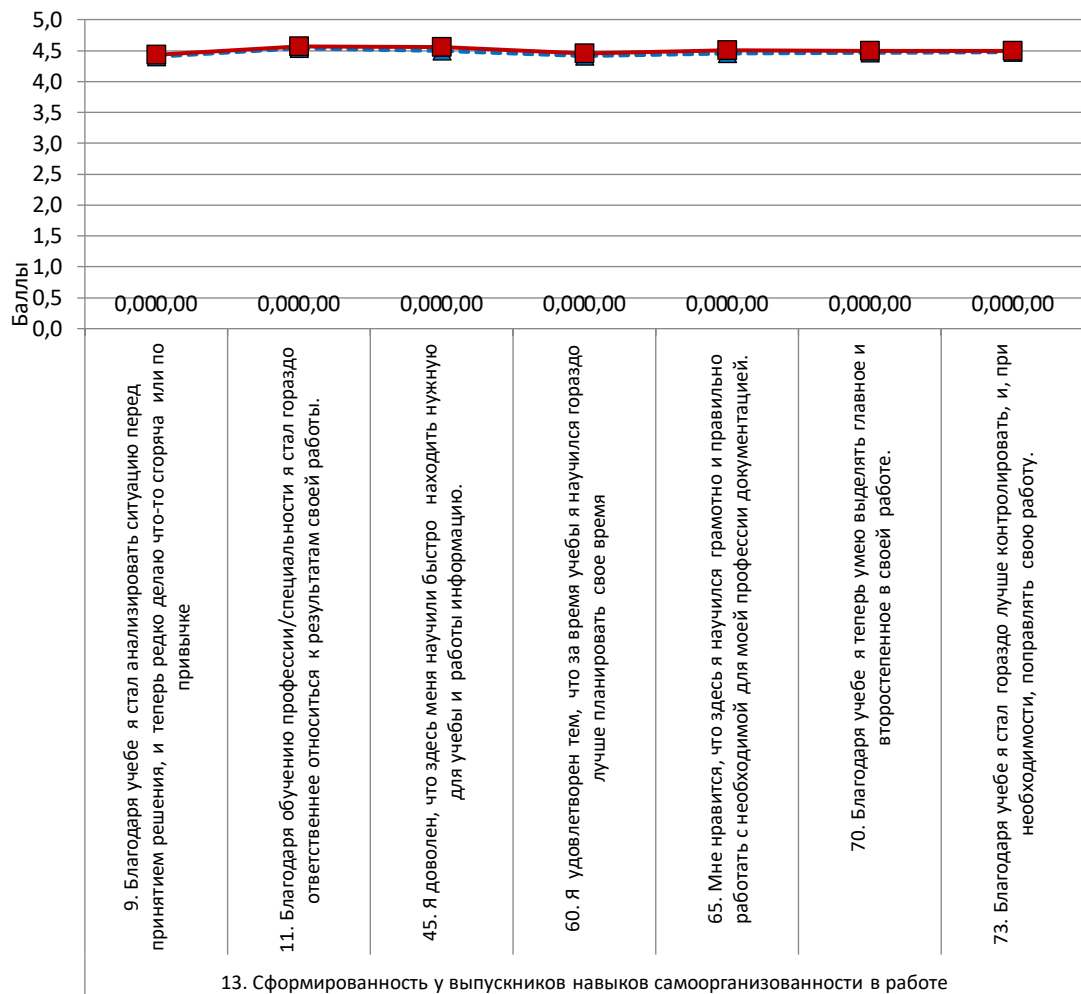
Эта диаграмма позволяет проанализировать превышение значений показателей удовлетворенности образованием в организации над средним уровнем по региону. Превышение значений в организации над региональными представлено: - в 2020 году – левыми столбцами с косой синей штриховкой; - в 2021 году - правыми столбцами с синей сплошной заливкой.

760915 Ярославский педагогический колледж

■ 2020 (СПО-ЯО) ■ 2021 (СПО-ЯО)

Удовлетворенность обучающихся по рабочим профессиям качеством образования по параметру

13. Сформированность у выпускников навыков самоорганизованности в работе в 2020 и 2021 годах в сопоставлении с региональными значениями.



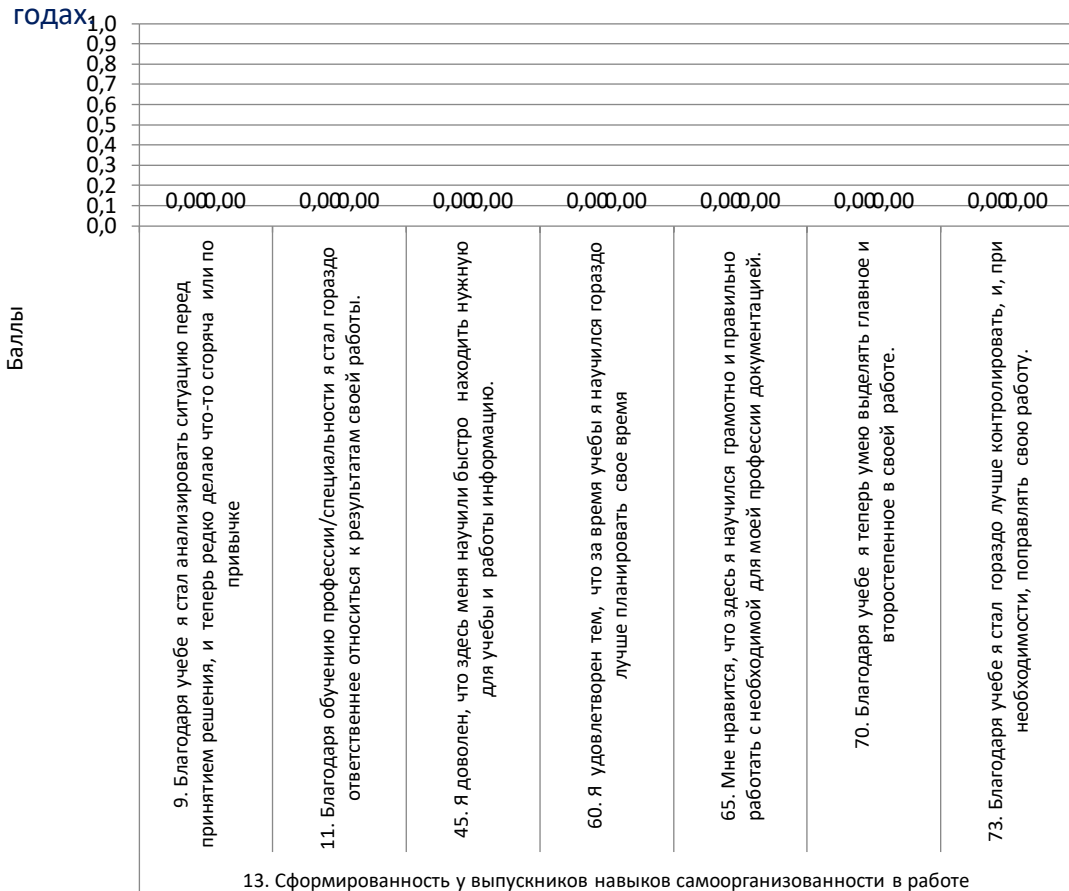
Эта диаграмма позволяет сопоставить значения показателей удовлетворенности образованием обучающихся, получающих **рабочие профессии**, в 2020 и 2021 годах:

- по организации – столбцами (левый с косой синей штриховкой - 2020 год, правый с точечной красной - 2021 год);
- по ЯО – линиями (пунктирная - синяя 2020 год, сплошная - красная 2021 год) .

760915 Ярославский педагогический колледж

2020 Профессия
 2021 Профессия
 2020 Профессия (ЯО)
 2021 Профессия (ЯО)

Превышение уровня удовлетворенности обучающихся по рабочим профессиям качеством образования по параметру **13. Сформированность у выпускников навыков самоорганизованности в работе** над средним по региону в 2020 и 2021 годах

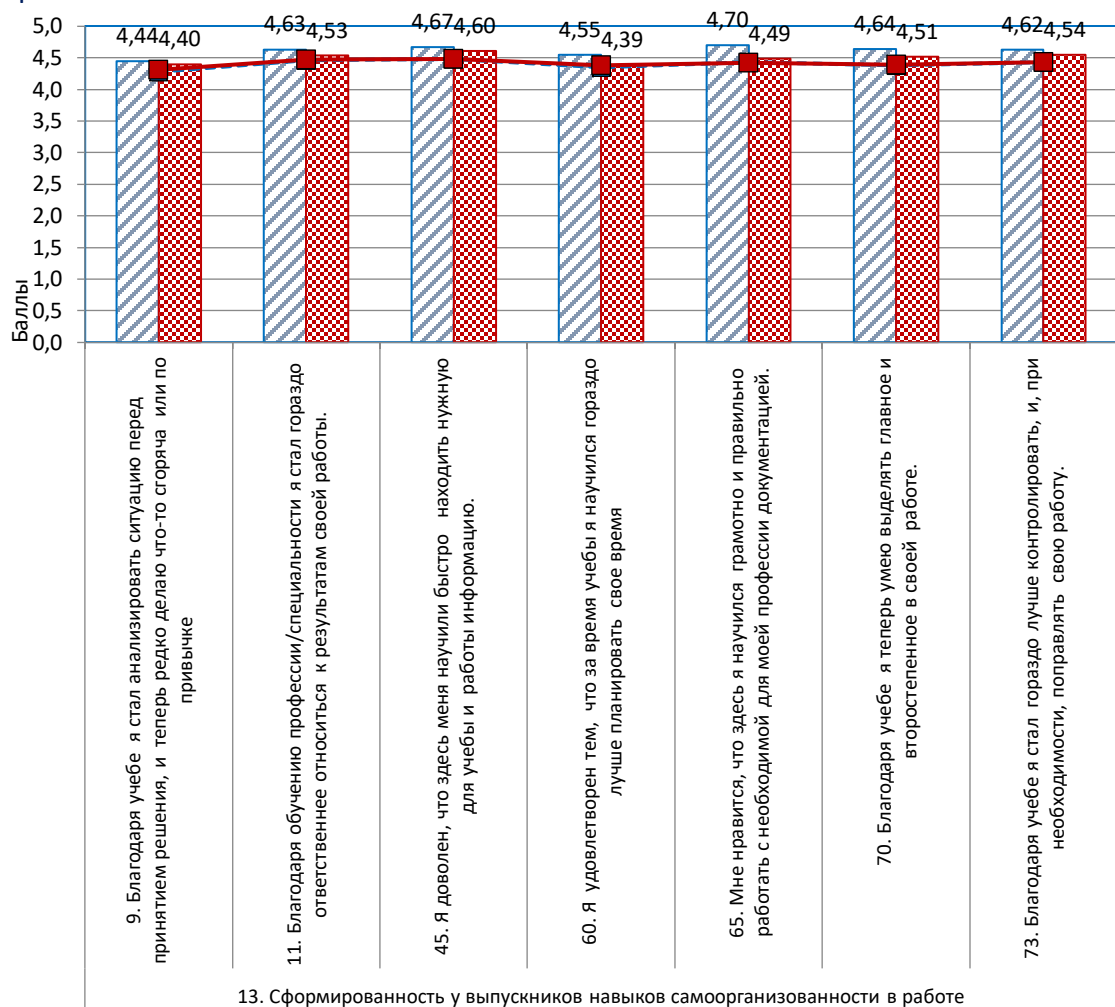


Эта диаграмма позволяет проанализировать превышение значений показателей удовлетворенности образованием обучающихся по **рабочим профессиям** над средним уровнем по региону. Превышение значений над средним по региону уровнем представлено:

- в 2020 году – левыми столбцами с косой синей штриховкой;
- в 2021 году - правыми столбцами с синей сплошной заливкой

Удовлетворенность обучающихся по специальностям качеством образования по параметру

13. Сформированность у выпускников навыков самоорганизованности в работе в 2020 и 2021 годах в сопоставлении с региональными значениями.



Эта диаграмма позволяет сопоставить значения показателей, удовлетворенности образованием обучающихся, получающих специальности, в 2020 и 2021 годах:

- по организации – столбцами (левый с косой синей штриховкой - 2020 год, правый с точечной красной - 2021 год);
- по ЯО – линиями (пунктирная - синяя 2020 год, сплошная - красная 2021 год) .

760915 Ярославский педагогический колледж

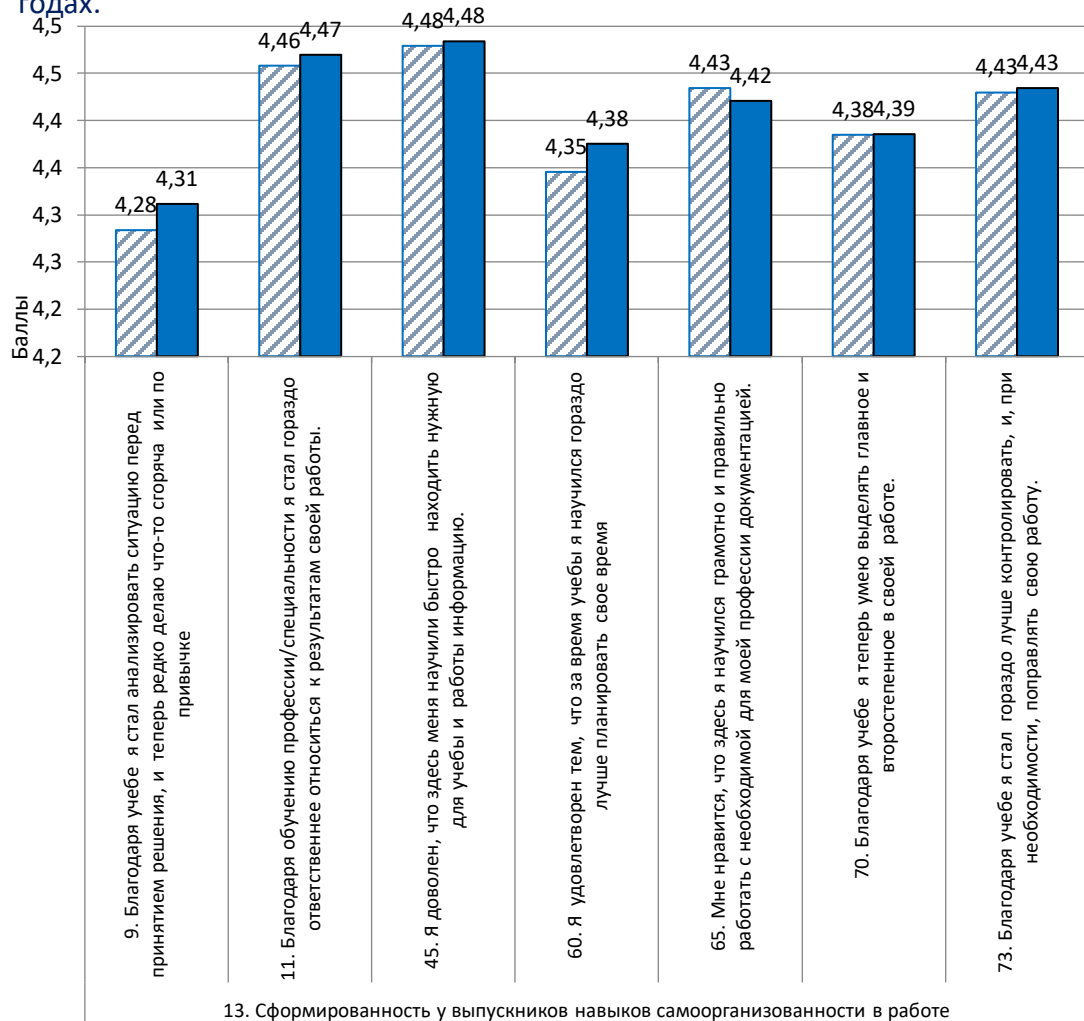
2020 Специальность

2021 Специальность

2020 Специальность (ЯО)

2021 Специальность (ЯО)

Превышение уровня удовлетворенности обучающихся по специальностям качеством образования по параметру
13. Сформированность у выпускников навыков самоорганизованности в работе над средним по региону в 2020 и 2021 годах.



Эта диаграмма позволяет проанализировать превышение значений показателей удовлетворенности образованием обучающихся по **специальностям** в организации над средним уровнем по региону. Превышение значений в организации над региональными представлено:

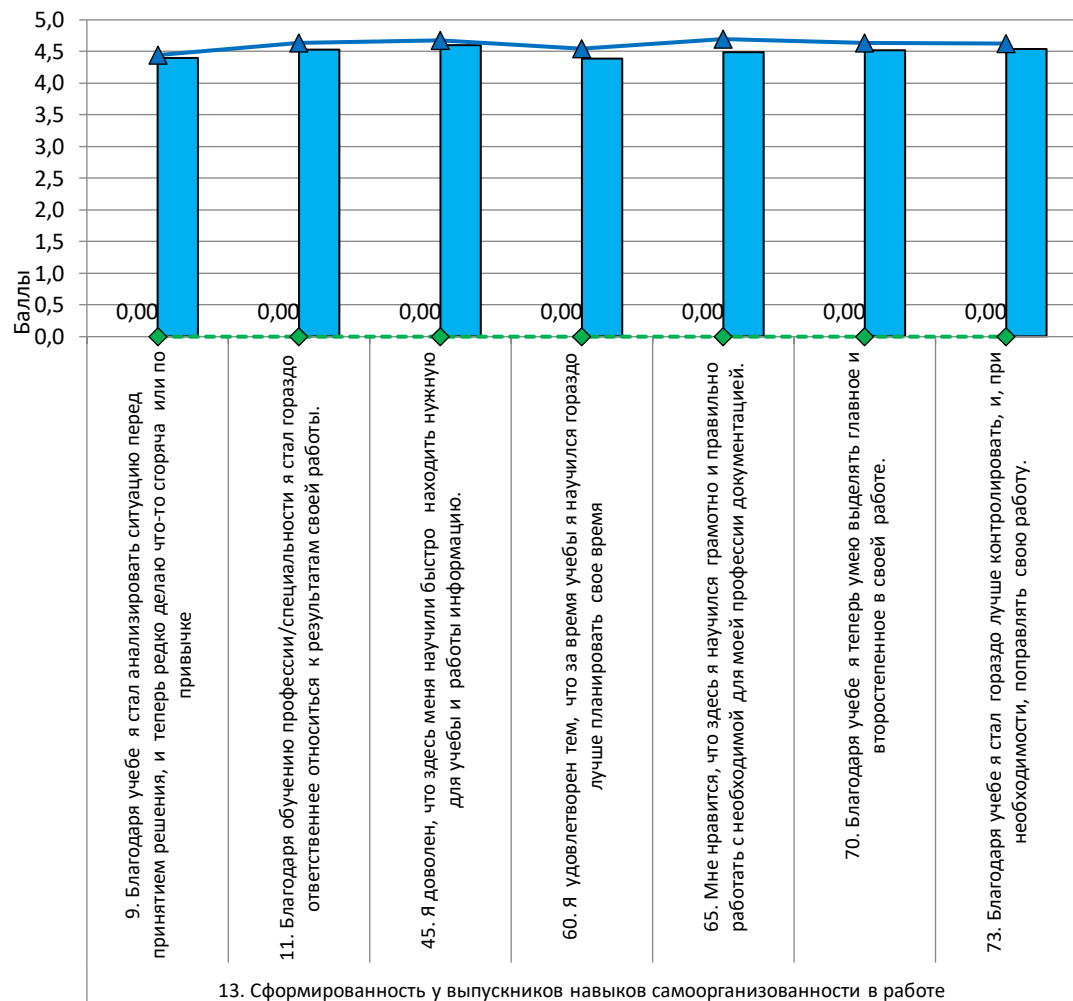
- в 2020 году – левыми столбцами с косой синей штриховкой;
- в 2021 году - правыми столбцами с синей сплошной заливкой

760915 Ярославский педагогический колледж

■ 2020 Специальность (ЯО) ■ 2021 Специальность (ЯО)

Сравнение уровней удовлетворенности качеством образования обучающихся по рабочим профессиям и обучающихся по специальностям по параметру

13. Сформированность у выпускников навыков самоорганизованности в работе в 2020 и 2021 годах.



Эта диаграмма позволяет сопоставить значения показателей удовлетворенности образованием обучающихся по **рабочим профессиям**, и обучающихся по **специальностям** по годам:

в 2021 году:

- по рабочим профессиям – зелеными столбцами слева,
- по специальностям - синими столбцами справа;

в 2020 году:

- по профессиям - пунктирная зеленая линия;
- по специальностям - пунктирная синяя линия.

760915 Ярославский педагогический колледж

2021 Профессия

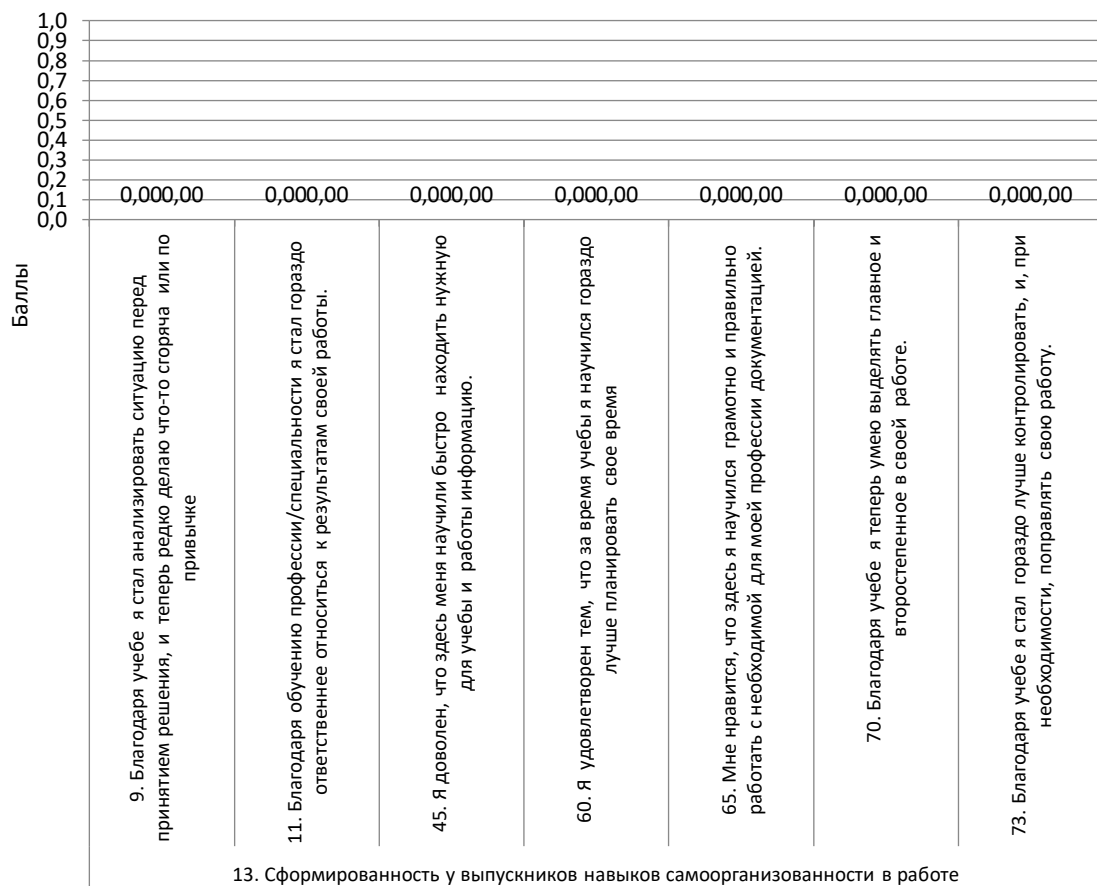
2021 Специальность

2020 Профессия

2020 Специальность

Превышение уровня удовлетворенности обучающихся по специальностям над уровнем удовлетворенности обучающихся по рабочим профессиям качеством образования по параметру

13. Сформированность у выпускников навыков самоорганизованности в работе в 2020 и 2021 годах.

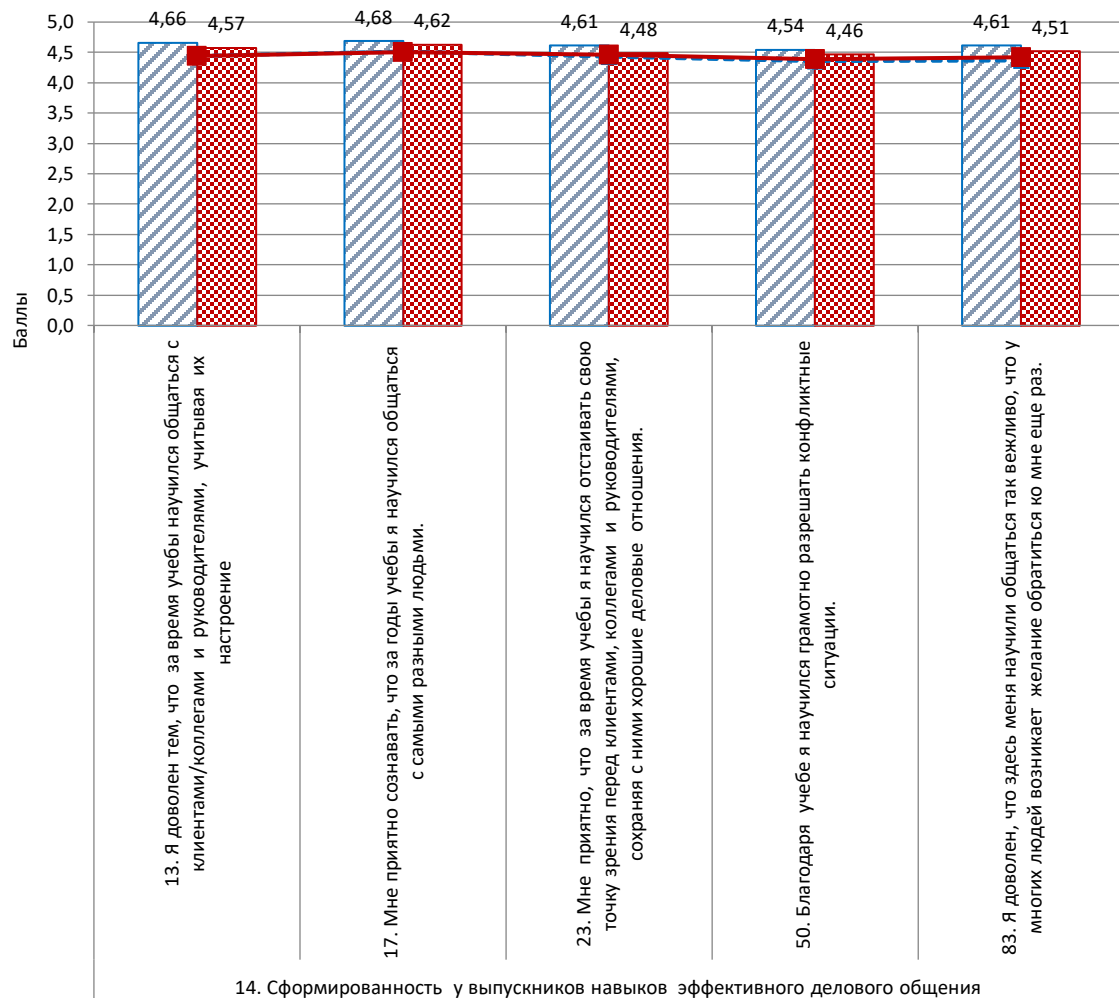


Эта диаграмма позволяет проанализировать превышение значений показателей удовлетворенности качеством образования обучающихся по **специальностям** над уровнем удовлетворенности обучающимися по **рабочим профессиям**. Превышение значений представлено:

- в 2020 году – левыми столбцами с косой синей штриховкой;
- в 2021 году - правыми столбцами с синей сплошной заливкой

Удовлетворенность обучающихся качеством образования по параметру

14. Сформированность у выпускников навыков эффективного делового общения в 2020 и 2021 годах в сопоставлении с региональными значениями.



Эта диаграмма позволяет сопоставить значения показателей удовлетворенности качеством образования со средними значениями по ЯО, а также сопоставить их с 2020 годом.

Средние уровни показателей представлены:

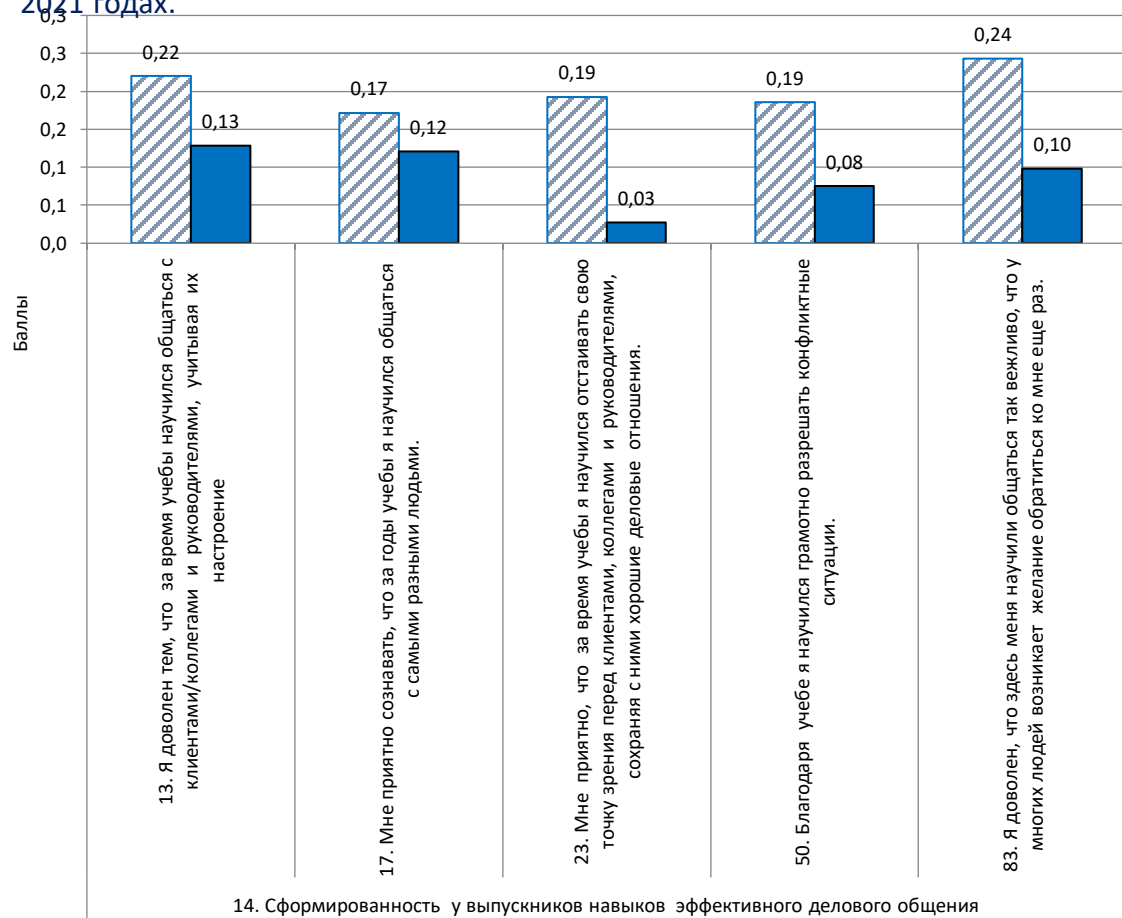
- по СПО – столбцами (левый с косой синей штриховкой - 2020 год, правый с точечной красной - 2021 год);
- по ЯО – линиями (пунктирная - синяя 2020 год, сплошная - красная 2021 год).

760915 Ярославский педагогический колледж

2020 СПО 2021 СПО 2020 ЯО 2021 ЯО

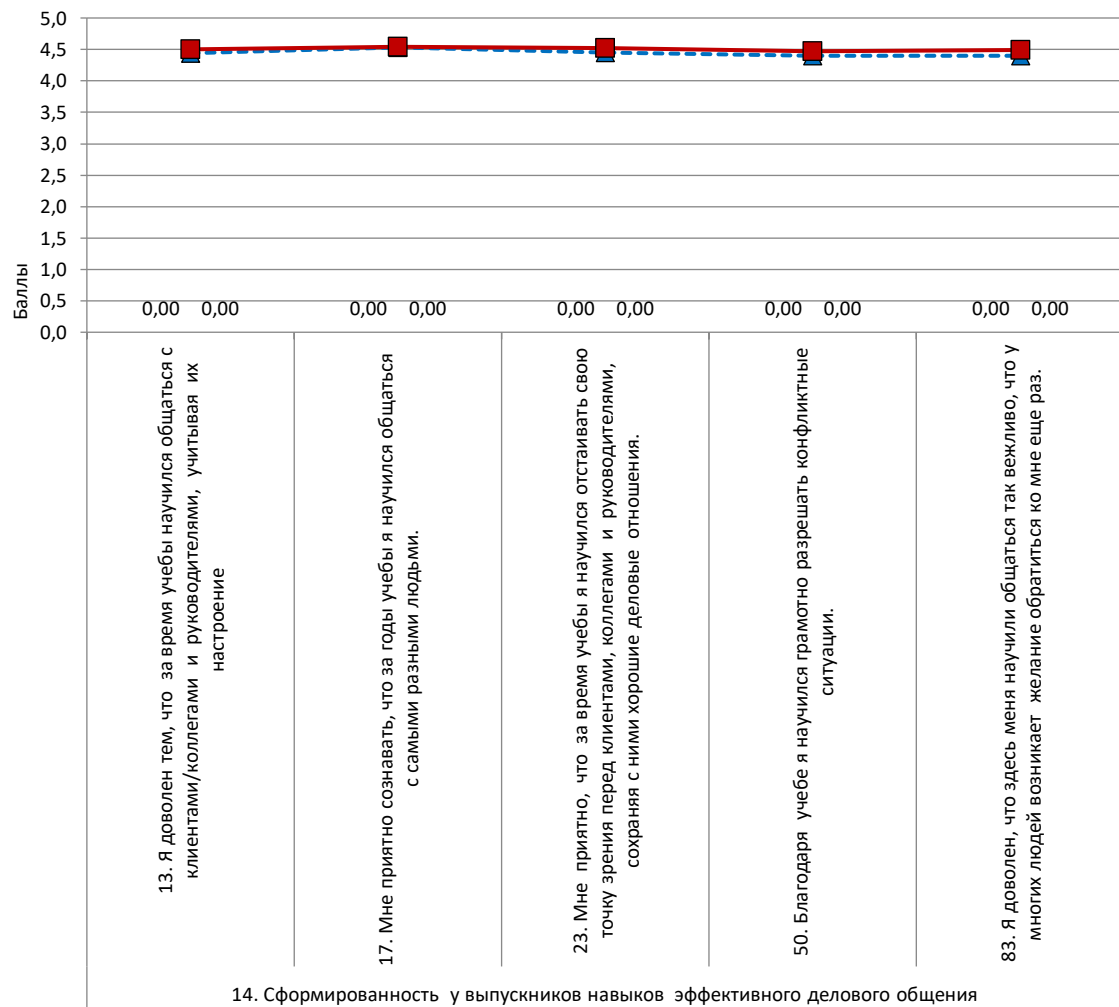
Превышение уровня удовлетворенности обучающихся качеством образования по параметру

14. Сформированность у выпускников навыков эффективного делового общения над средним по региону в 2020 и 2021 годах.



Эта диаграмма позволяет проанализировать превышение значений показателей удовлетворенности образованием в организации над средним уровнем по региону. Превышение значений в организации над региональными представлено: - в 2020 году – левыми столбцами с косой синей штриховкой; - в 2021 году - правыми столбцами с синей сплошной заливкой.

Удовлетворенность обучающихся по рабочим профессиям качеством образования по параметру
14. Сформированность у выпускников навыков эффективного делового общения в 2020 и 2021 годах в сопоставлении с региональными значениями.




Эта диаграмма позволяет сопоставить значения показателей удовлетворенности образованием обучающихся, получающих **рабочие профессии**, в 2020 и 2021 годах:
 - по организации – столбцами (левый с косой синей штриховкой - 2020 год, правый с точечной красной - 2021 год);
 - по ЯО – линиями (пунктирная - синяя 2020 год, сплошная - красная 2021 год) .

760915 Ярославский педагогический колледж

2020 Профессия
 2021 Профессия
 2020 Профессия (ЯО)
 2021 Профессия (ЯО)

Превышение уровня удовлетворенности обучающихся по рабочим профессиям качеством образования по параметру **14. Сформированность у выпускников навыков эффективного делового общения** над средним по региону в 2020 и 2021 годах.

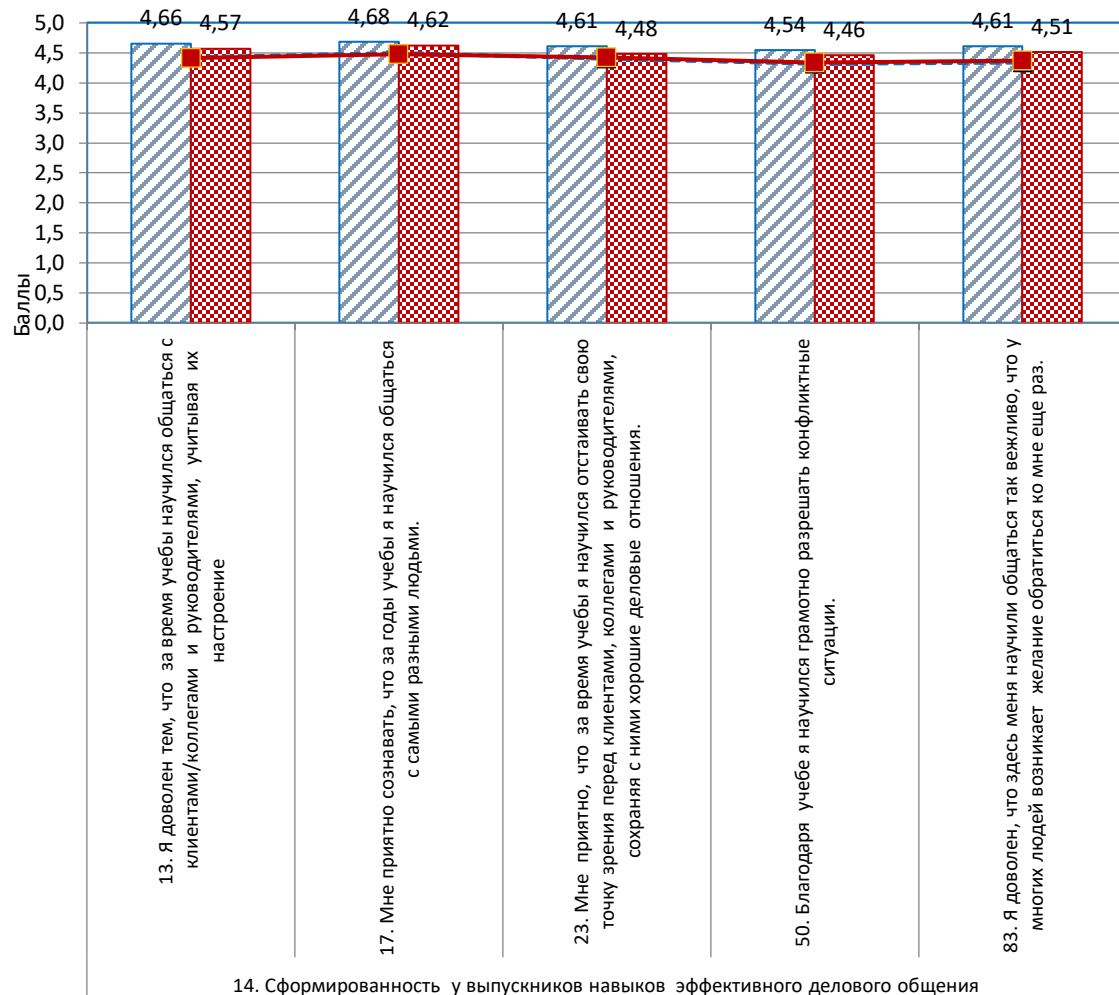


Эта диаграмма позволяет проанализировать превышение значений показателей удовлетворенности образованием обучающихся по **рабочим профессиям** над средним уровнем по региону. Превышение значений над средним по региону уровнем представлено:

- в 2020 году – левыми столбцами с косой синей штриховкой;
- в 2021 году - правыми столбцами с синей сплошной заливкой

Удовлетворенность обучающихся по специальностям качеством образования по параметру

14. Сформированность у выпускников навыков эффективного делового общения в 2020 и 2021 годах в сопоставлении с региональными значениями.



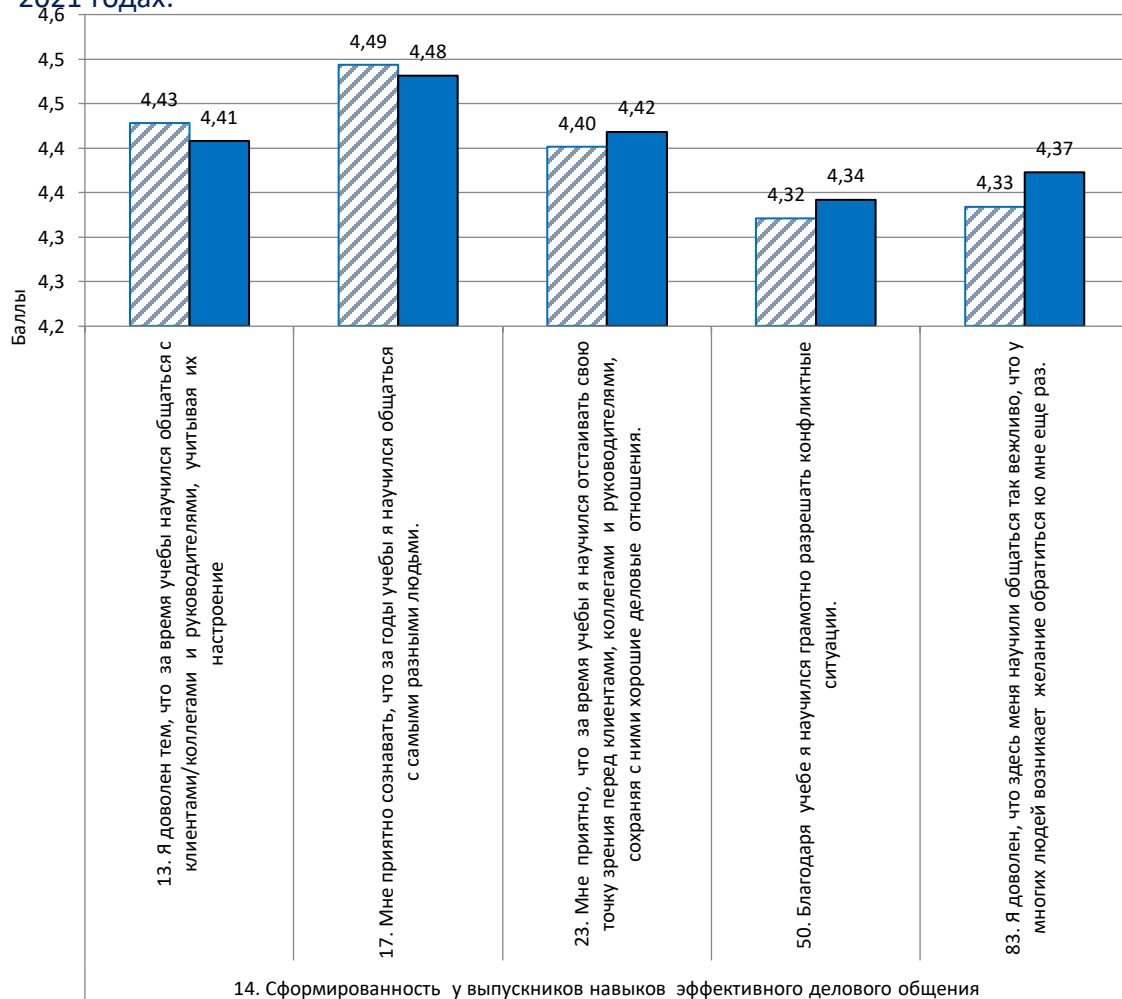
Эта диаграмма позволяет сопоставить значения показателей, удовлетворенности образованием обучающихся, получающих специальности, в 2020 и 2021 годах:

- по организации – столбцами (левый с косой синей штриховкой - 2020 год, правый с точечной красной - 2021 год);
- по ЯО – линиями (пунктирная - синяя 2020 год, сплошная - красная 2021 год) .

760915 Ярославский педагогический колледж

2020 Специальность
 2021 Специальность
 2020 Специальность (ЯО)
 2021 Специальность (ЯО)

Превышение уровня удовлетворенности обучающихся по специальностям качеством образования по параметру **14. Сформированность у выпускников навыков эффективного делового общения** над средним по региону в 2020 и 2021 годах.

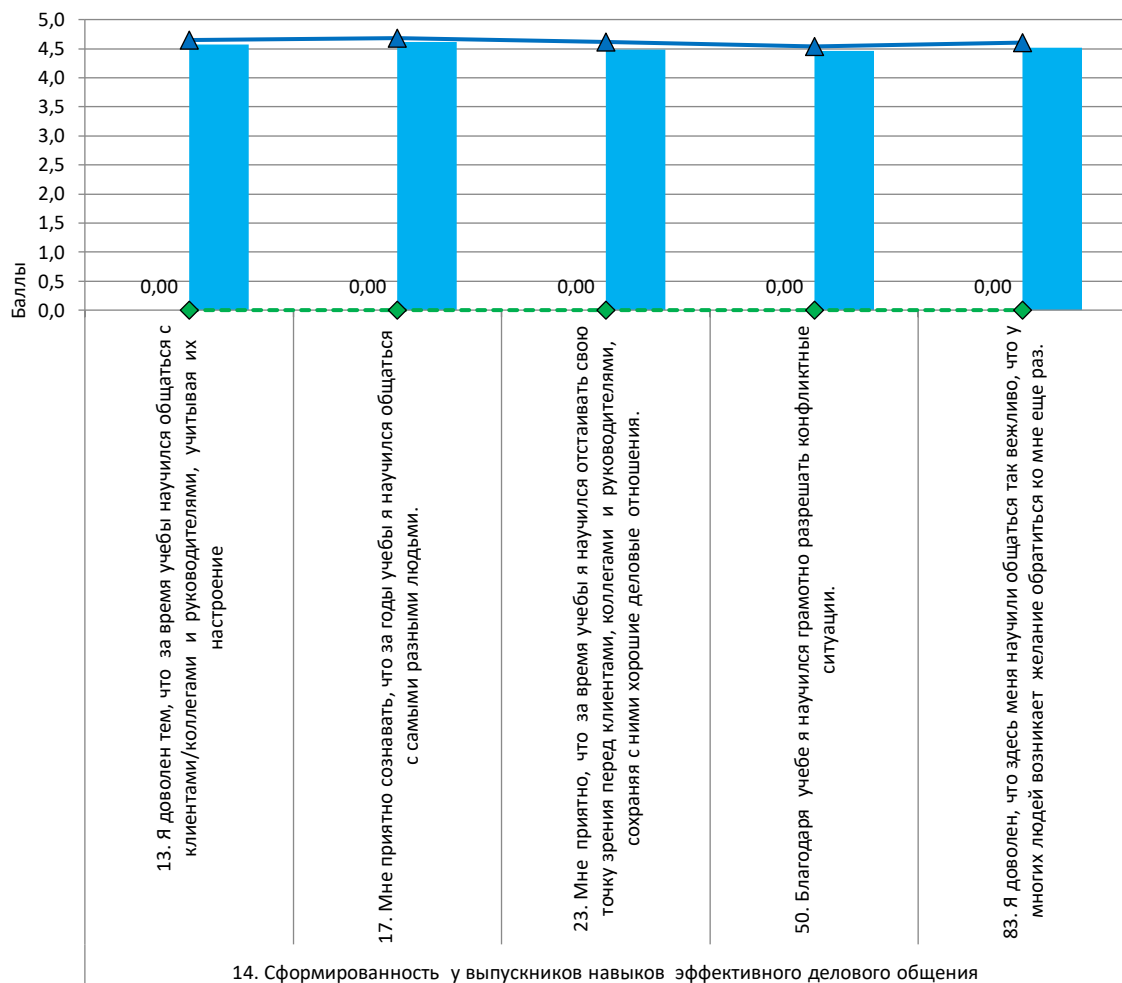


Эта диаграмма позволяет проанализировать превышение значений показателей удовлетворенности образованием обучающихся по **специальностям** в организации над средним уровнем по региону. Превышение значений в организации над региональными представлено:

- в 2020 году – левыми столбцами с косой синей штриховкой;
- в 2021 году - правыми столбцами с синей сплошной заливкой

Сравнение уровней удовлетворенности качеством образования обучающихся по рабочим профессиям и обучающихся по специальностям по параметру

14. Сформированность у выпускников навыков эффективного делового общения в 2020 и 2021 годах.



Эта диаграмма позволяет сопоставить значения показателей удовлетворенности образованием обучающихся по **рабочим профессиям**, и обучающихся по **специальностям** по годам:

в 2021 году:

- по рабочим профессиям – зелеными столбцами слева,
- по специальностям - синими столбцами справа;

в 2020 году:

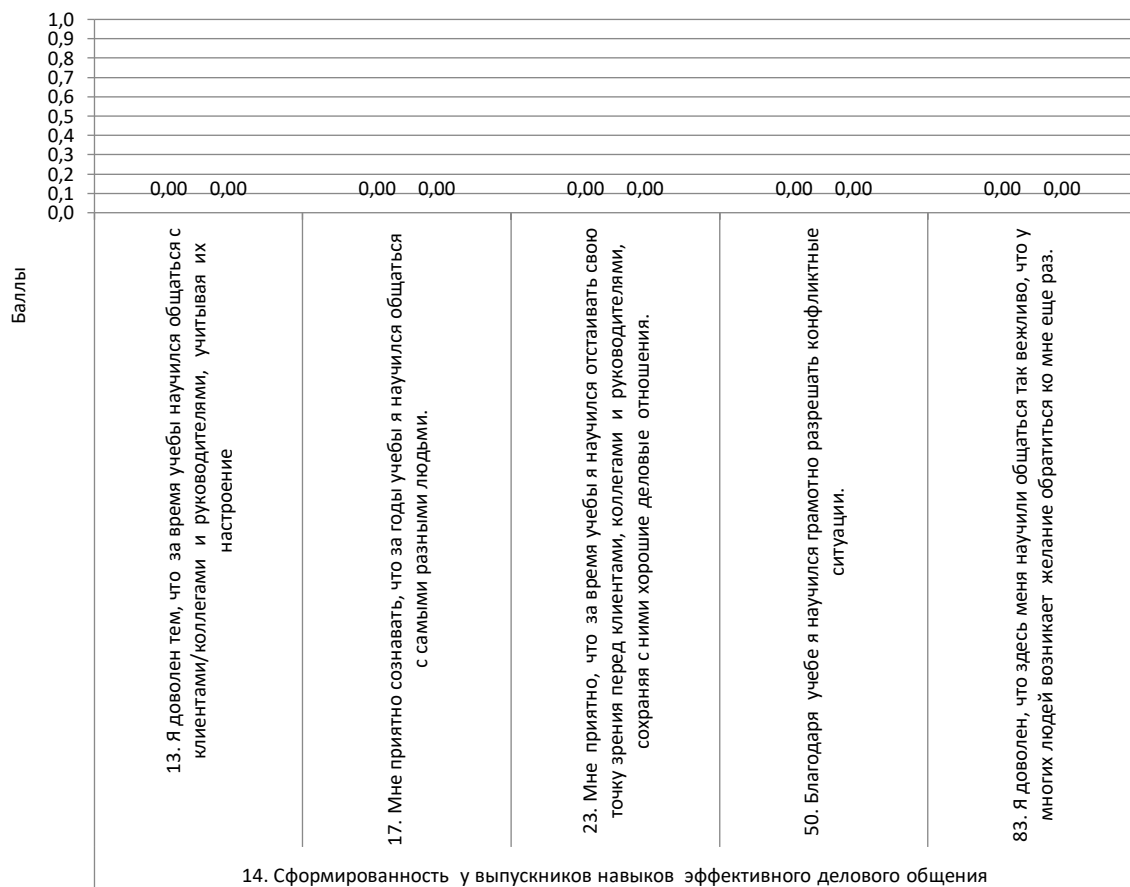
- по профессиям - пунктирная зеленая линия;
- по специальностям - пунктирная синяя линия.

760915 Ярославский педагогический колледж

■ 2021 Профессия
 ■ 2021 Специальность
 -◆- 2020 Профессия
 -▲- 2020 Специальность

Превышение уровня удовлетворенности обучающихся по специальностям над уровнем удовлетворенности обучающихся по рабочим профессиям качеством образования по параметру

14. Сформированность у выпускников навыков эффективного делового общения в 2020 и 2021 годах.

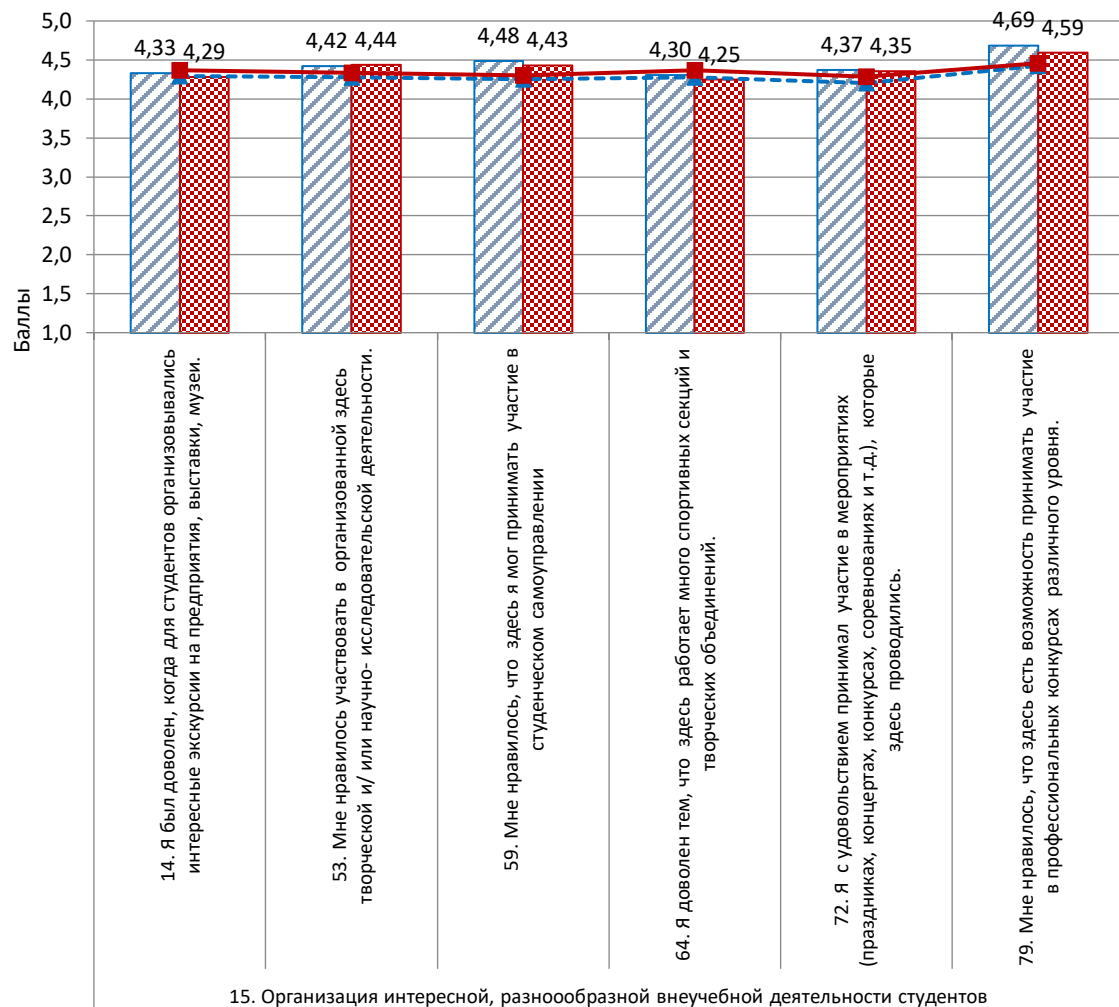


Эта диаграмма позволяет проанализировать превышение значений показателей удовлетворенности качеством образования обучающихся по **специальностям** над уровнем удовлетворенности обучающимися по **рабочим профессиям**. Превышение значений представлено:

- в 2020 году – левыми столбцами с косой синей штриховкой;
- в 2020 году - правыми столбцами с синей сплошной заливкой

Удовлетворенность обучающихся качеством образования по параметру

15. Организация интересной, разнообразной внеучебной деятельности студентов в 2020 и 2021 годах в сопоставлении с региональными значениями.



Эта диаграмма позволяет сопоставить значения показателей удовлетворенности качеством образования со средними значениями по ЯО, а также сопоставить их с 2020 годом.

Средние уровни показателей представлены:

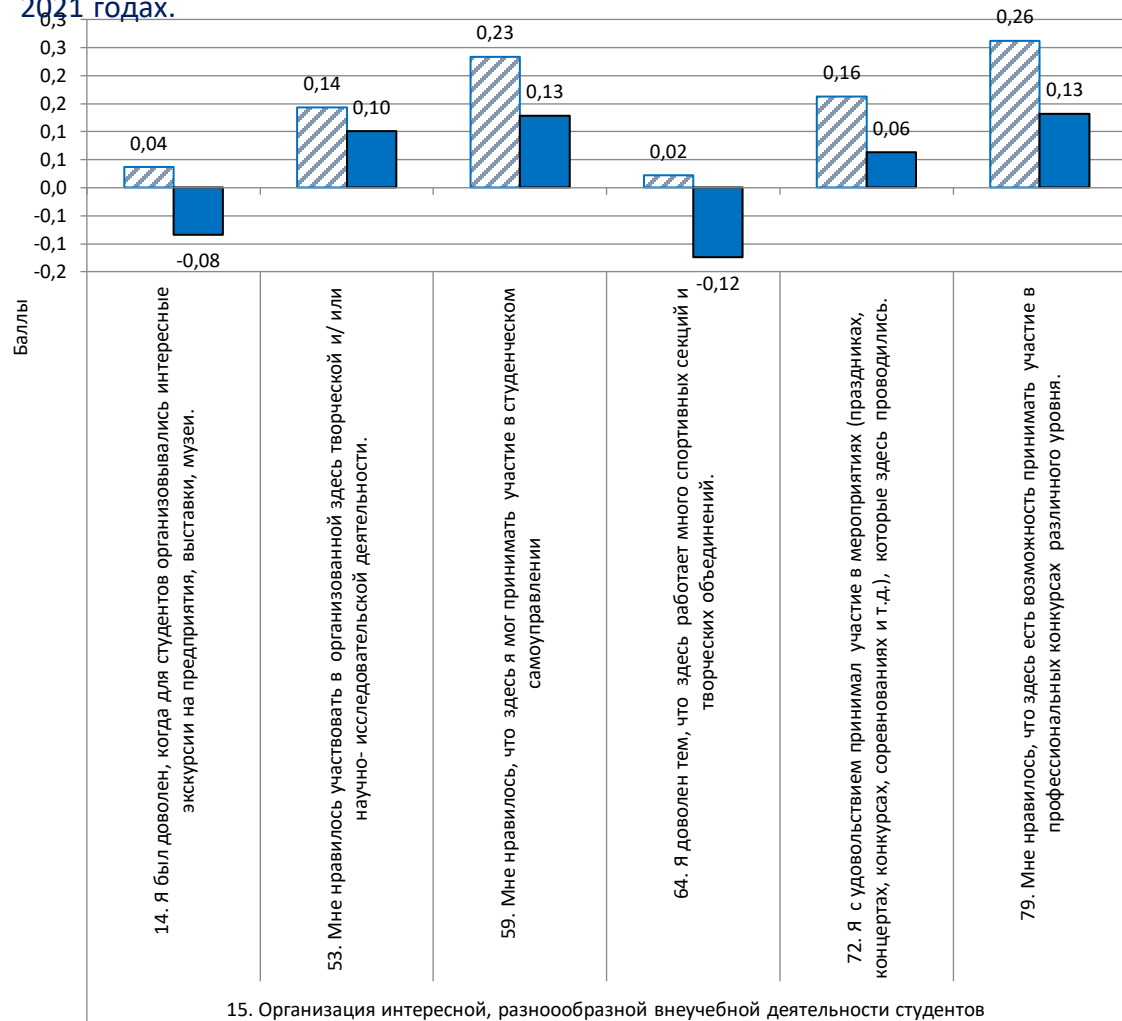
- по СПО – столбцами (левый с косой синей штриховкой - 2020 год, правый с точечной красной - 2021 год);
- по ЯО – линиями (пунктирная - синяя 2020 год, сплошная - красная 2021 год).

760915 Ярославский педагогический колледж

2020 СПО
 2021 СПО
 2020 ЯО
 2021 ЯО

Превышение уровня удовлетворенности обучающихся качеством образования по параметру

15. Организация интересной, разнообразной внеучебной деятельности студентов над средним по региону в 2020 и 2021 годах.

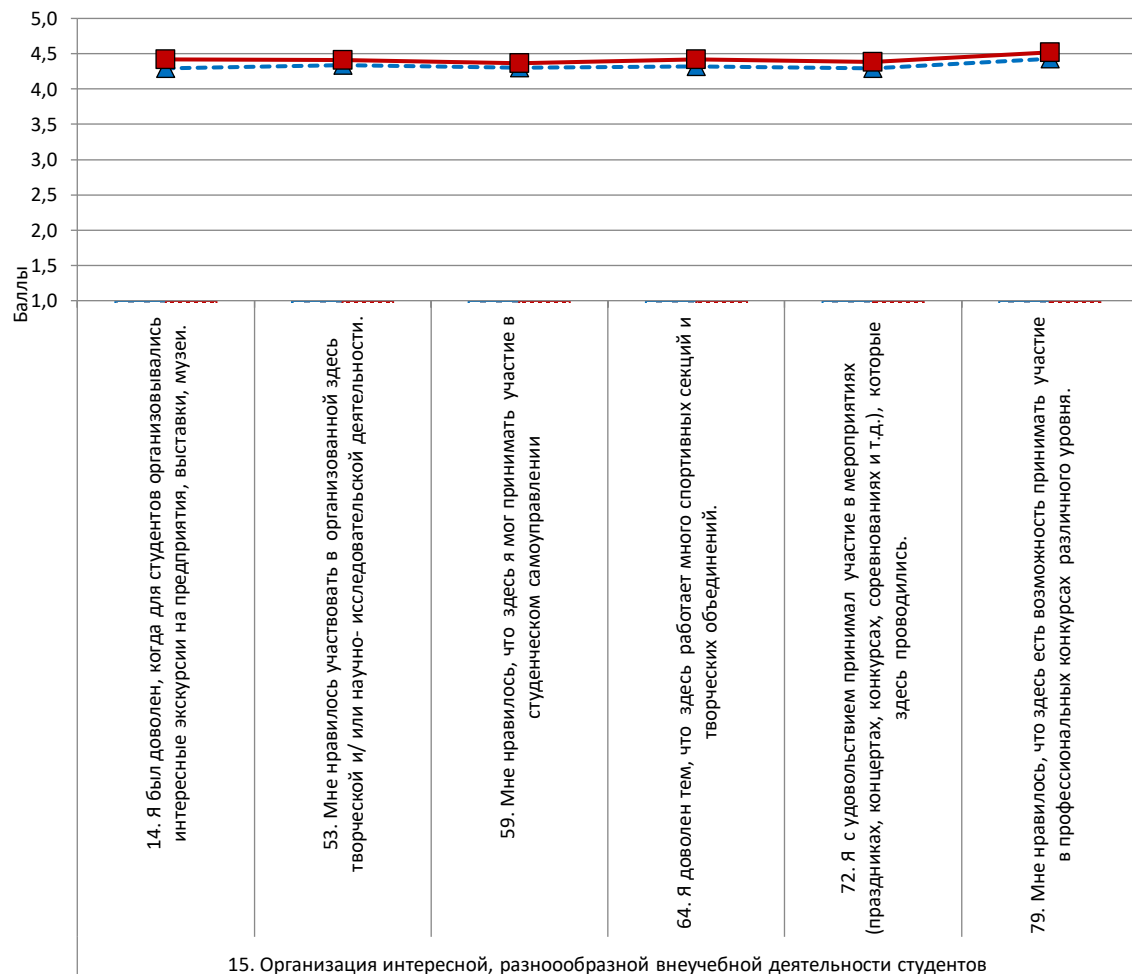


Эта диаграмма позволяет проанализировать превышение значений показателей удовлетворенности образованием в организации над средним уровнем по региону. Превышение значений в организации над региональными представлено: - в 2020 году – левыми столбцами с косой синей штриховкой; - в 2021 году - правыми столбцами с синей сплошной заливкой.

760915 Ярославский педагогический колледж

■ 2020 (СПО-ЯО) ■ 2021 (СПО-ЯО)

Удовлетворенность обучающихся по рабочим профессиям качеством образования по параметру
15. Организация интересной, разнообразной внеучебной деятельности студентов в 2020 и 2021 годах в сопоставлении с региональными значениями.



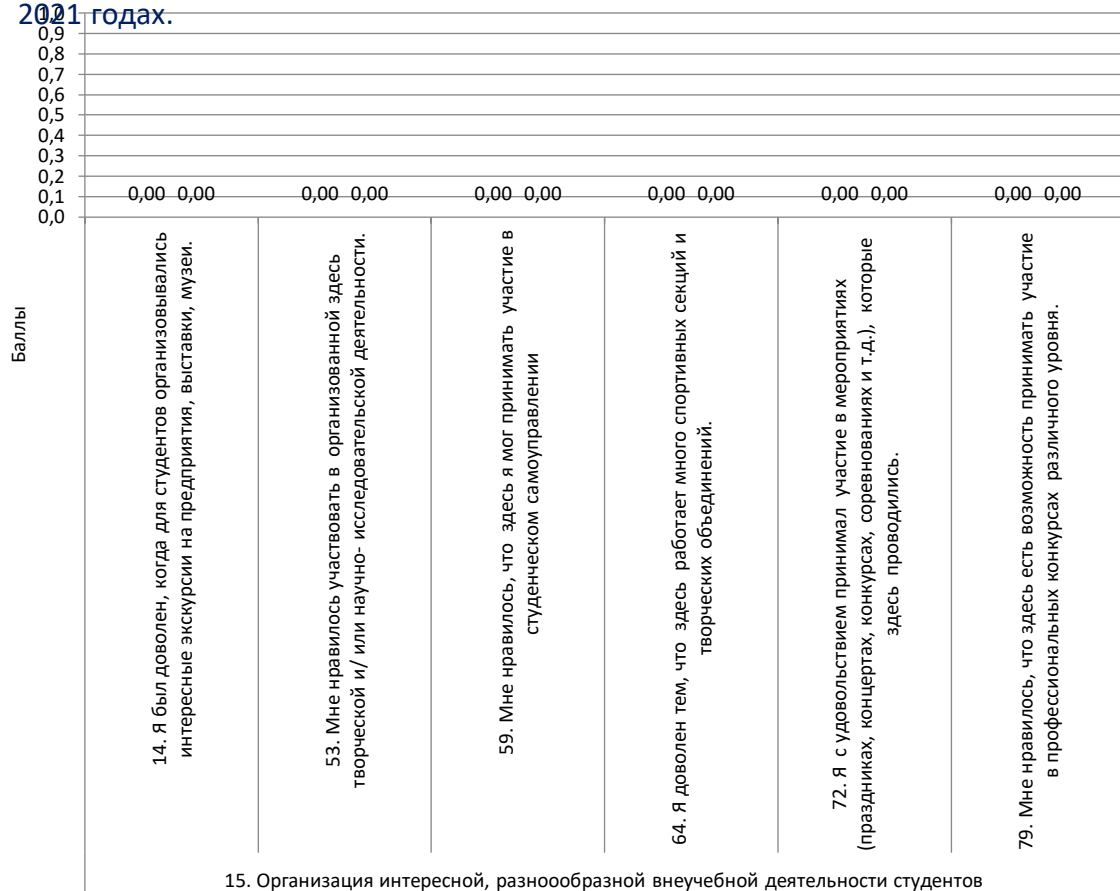
Эта диаграмма позволяет сопоставить значения показателей удовлетворенности образованием обучающихся, получающих **рабочие профессии**, в 2020 и 2021 годах:

- по организации – столбцами (левый с косой синей штриховкой - 2020 год, правый с точечной красной - 2021 год);
- по ЯО – линиями (пунктирная - синяя 2020 год, сплошная - красная 2021 год) .

760915 Ярославский педагогический колледж

2020 Профессия
 2021 Профессия
 2020 Профессия (ЯО)
 2021 Профессия (ЯО)

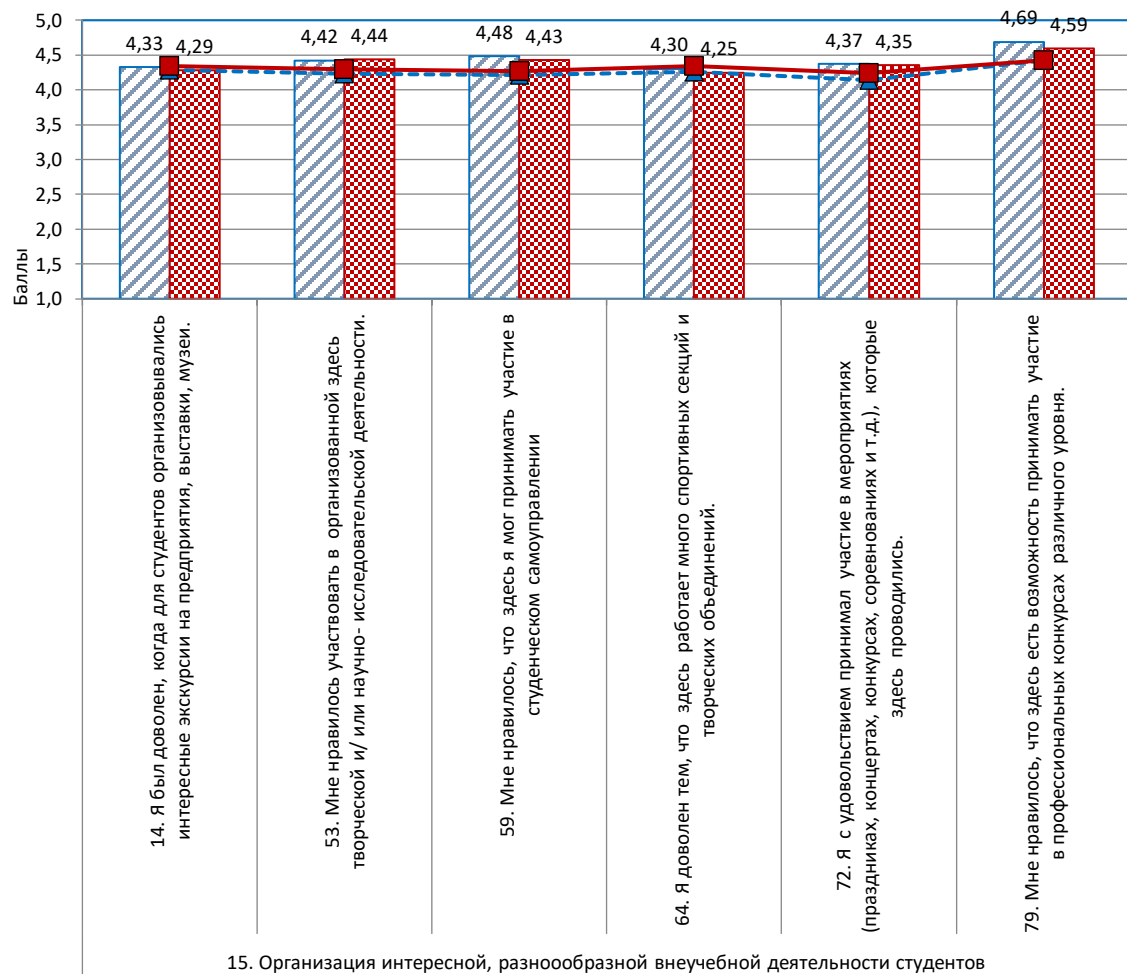
Превышение уровня удовлетворенности обучающихся по рабочим профессиям качеством образования по параметру
15. Организация интересной, разнообразной внеучебной деятельности студентов над средним по региону в 2020 и 2021 годах.



Эта диаграмма позволяет проанализировать превышение значений показателей удовлетворенности образованием обучающихся по **рабочим профессиям** над средним уровнем по региону. Превышение значений над средним по региону уровнем представлено:
 - в 2020 году – левыми столбцами с косой синей штриховкой;
 - в 2021 году - правыми столбцами с синей сплошной заливкой

Удовлетворенность обучающихся по специальностям качеством образования по параметру

15. Организация интересной, разнообразной внеучебной деятельности студентов в 2020 и 2021 годах в сопоставлении с региональными значениями.



Эта диаграмма позволяет сопоставить значения показателей, удовлетворенности образованием обучающихся, получающих специальности, в 2020 и 2021 годах:

- по организации – столбцами (левый с косой синей штриховкой - 2020 год, правый с точечной красной - 2021 год);
- по ЯО – линиями (пунктирная - синяя 2020 год, сплошная - красная 2021 год) .

760915 Ярославский педагогический колледж

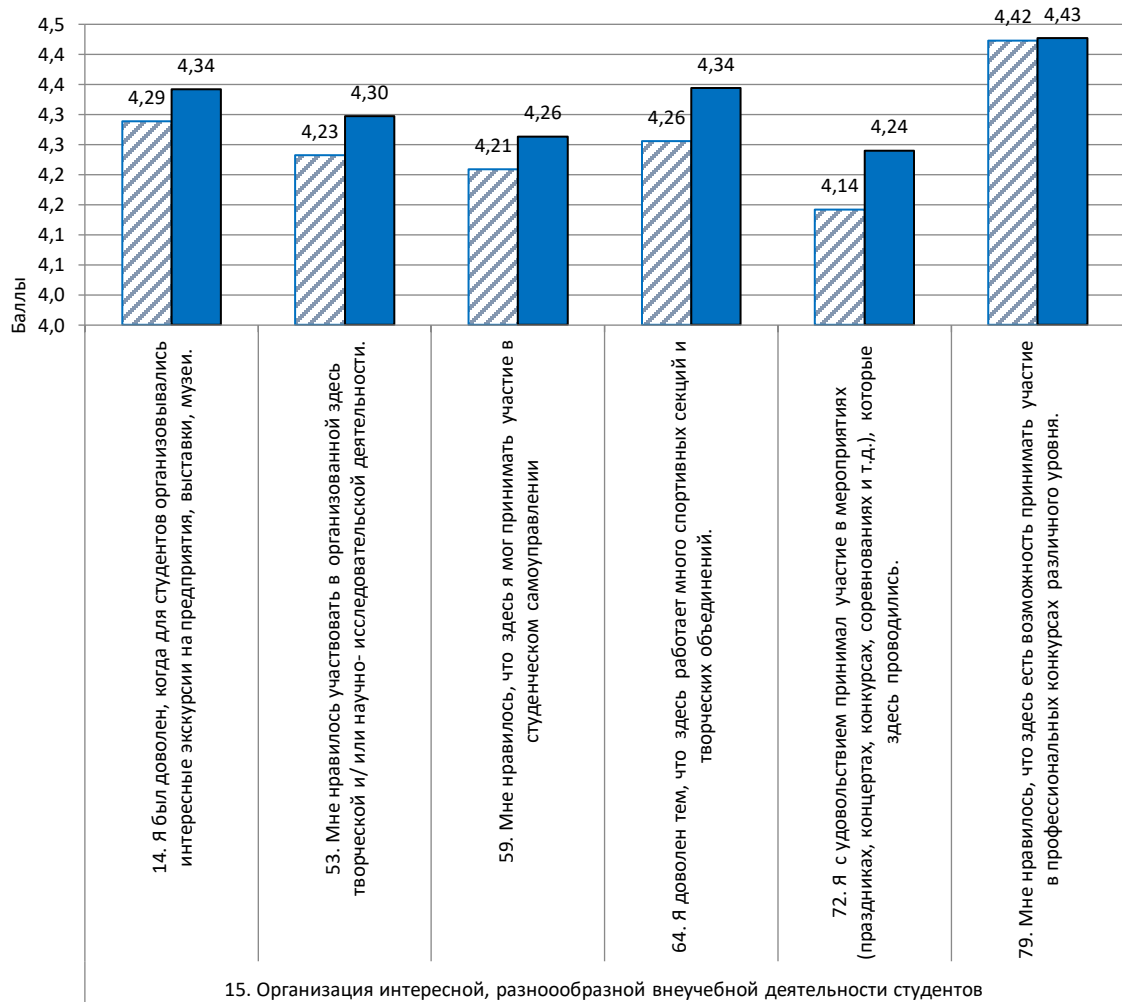
2020 Специальность

2021 Специальность

2020 Специальность (ЯО)

2021 Специальность (ЯО)

Превышение уровня удовлетворенности обучающихся по специальностям качеством образования по параметру **15. Организация интересной, разнообразной внеучебной деятельности студентов** над средним по региону в 2020 и 2021 годах.

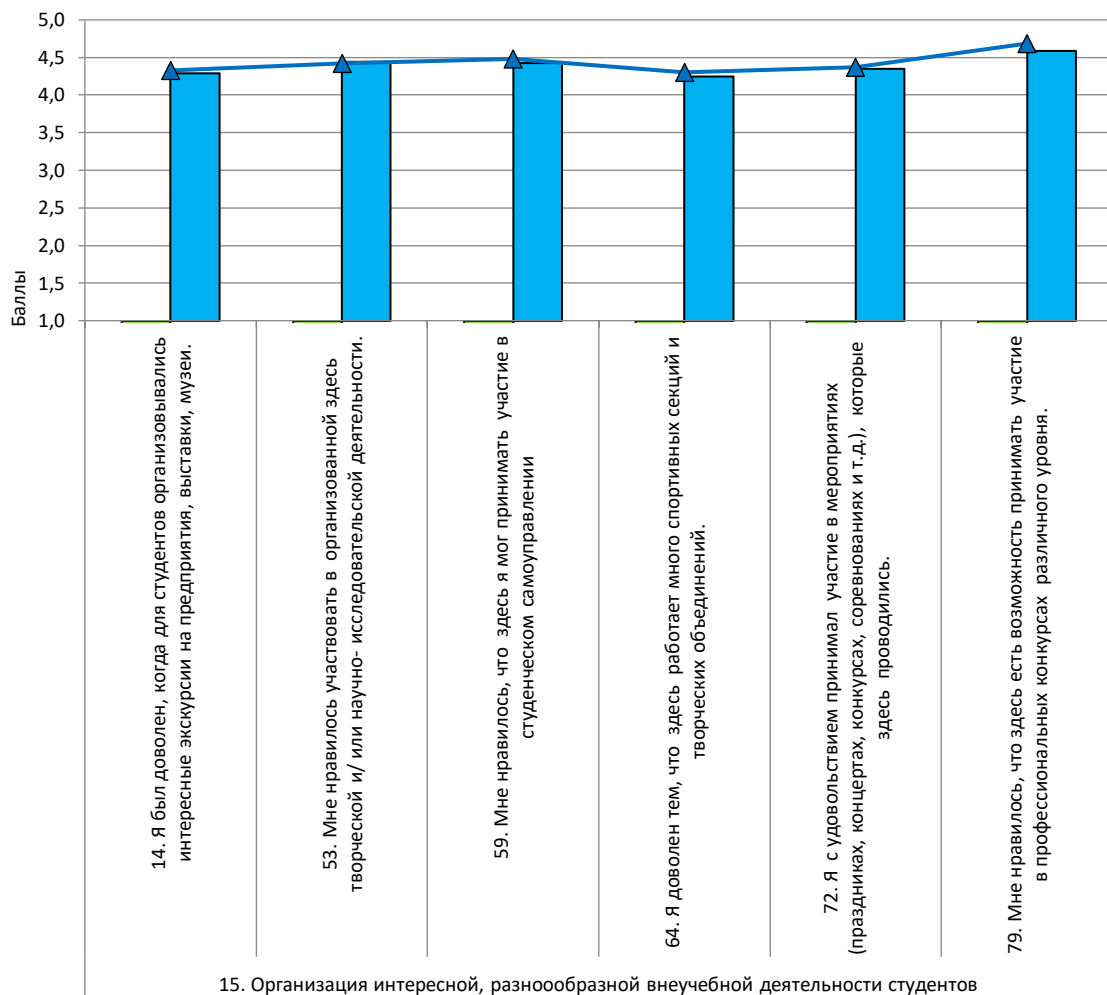


Эта диаграмма позволяет проанализировать превышение значений показателей удовлетворенности образованием обучающихся по **специальностям** в организации над средним уровнем по региону. Превышение значений в организации над региональными представлено:

- в 2020 году – левыми столбцами с косой синей штриховкой;
- в 2021 году - правыми столбцами с синей сплошной заливкой

Сравнение уровней удовлетворенности качеством образования обучающихся по рабочим профессиям и обучающихся по специальностям по параметру

15. Организация интересной, разнообразной внеучебной деятельности студентов в 2020 и 2021 годах.



Эта диаграмма позволяет сопоставить значения показателей удовлетворенности образованием обучающихся по **рабочим профессиям**, и обучающихся по **специальностям** по годам:

в 2021 году:

- по рабочим профессиям – зелеными столбцами слева,
- по специальностям - синими столбцами справа;

в 2020 году:

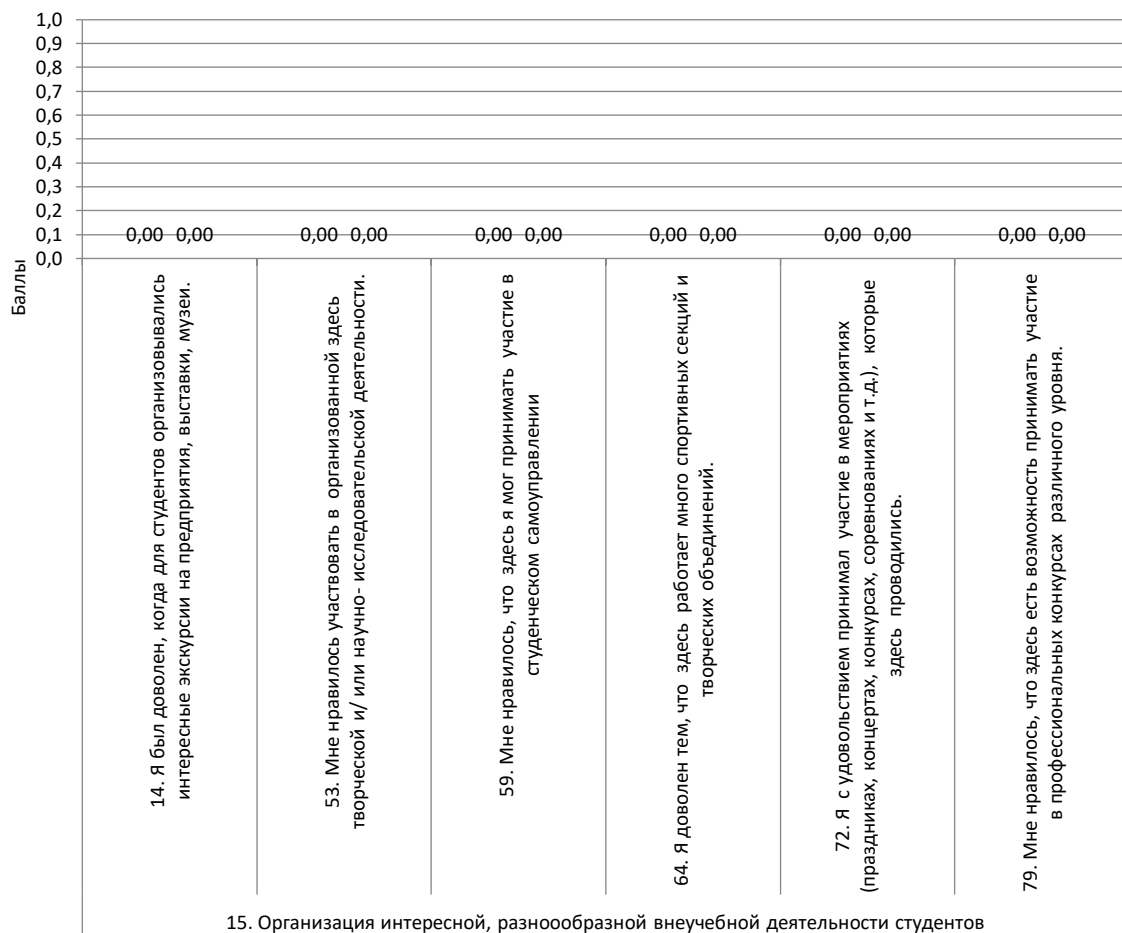
- по профессиям - пунктирная зеленая линия;
- по специальностям - пунктирная синяя линия.

760915 Ярославский педагогический колледж

■ 2021 Профессия
 ■ 2021 Специальность
 -◆- 2020 Профессия
 -▲- 2020 Специальность

Превышение уровня удовлетворенности обучающихся по специальностям над уровнем удовлетворенности обучающихся по рабочим профессиям качеством образования по параметру

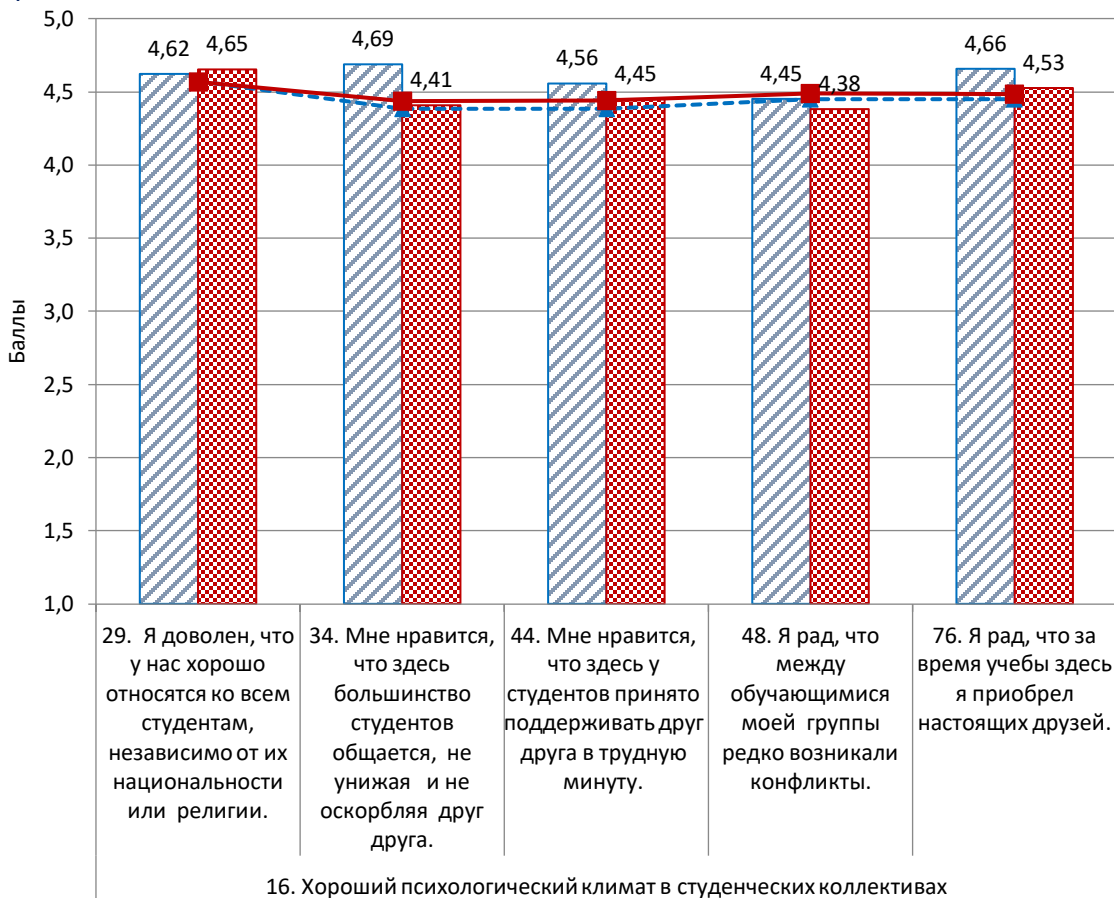
15. Организация интересной, разнообразной внеучебной деятельности студентов в 2020 и 2021 годах.



Эта диаграмма позволяет проанализировать превышение значений показателей удовлетворенности качеством образования обучающихся по **специальностям** над уровнем удовлетворенности обучающимися по **рабочим профессиям**. Превышение значений представлено: - в 2020 году – левыми столбцами с косой синей штриховкой; - в 2021 году - правыми столбцами с синей сплошной заливкой

Удовлетворенность обучающихся качеством образования по параметру

16. Хороший психологический климат в студенческих коллективах в 2020 и 2021 годах в сопоставлении с региональными значениями.



Эта диаграмма позволяет сопоставить значения показателей удовлетворенности качеством образования со средними значениями по ЯО, а также сопоставить их с 2020 годом. Средние уровни показателей представлены:

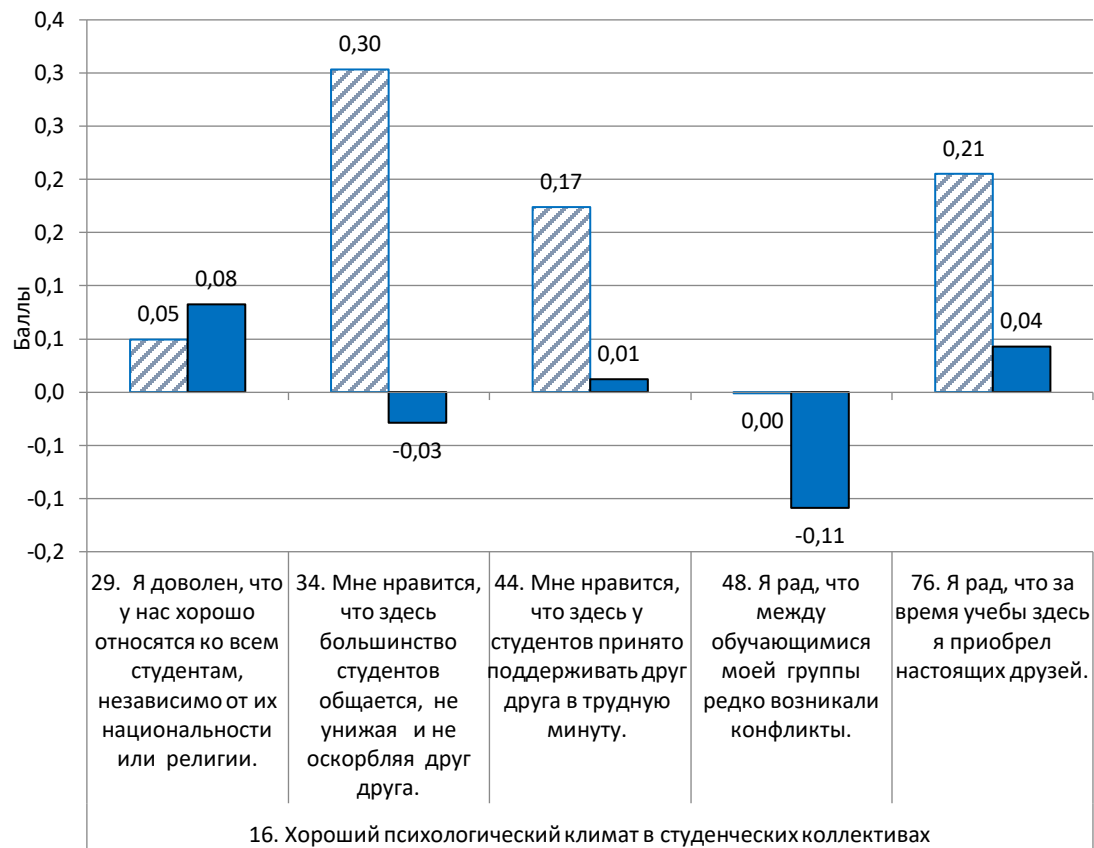
- по СПО – столбцами (левый с косой синей штриховкой - 2020 год, правый с точечной красной - 2021 год);
- по ЯО – линиями (пунктирная - синяя 2020 год, сплошная - красная 2021 год).

760915 Ярославский педагогический колледж

2020 СПО
 2021 СПО
 2020 ЯО
 2021 ЯО

Превышение уровня удовлетворенности обучающихся качеством образования по параметру

16. Хороший психологический климат в студенческих коллективах над средним по региону в 2020 и 2021годах.

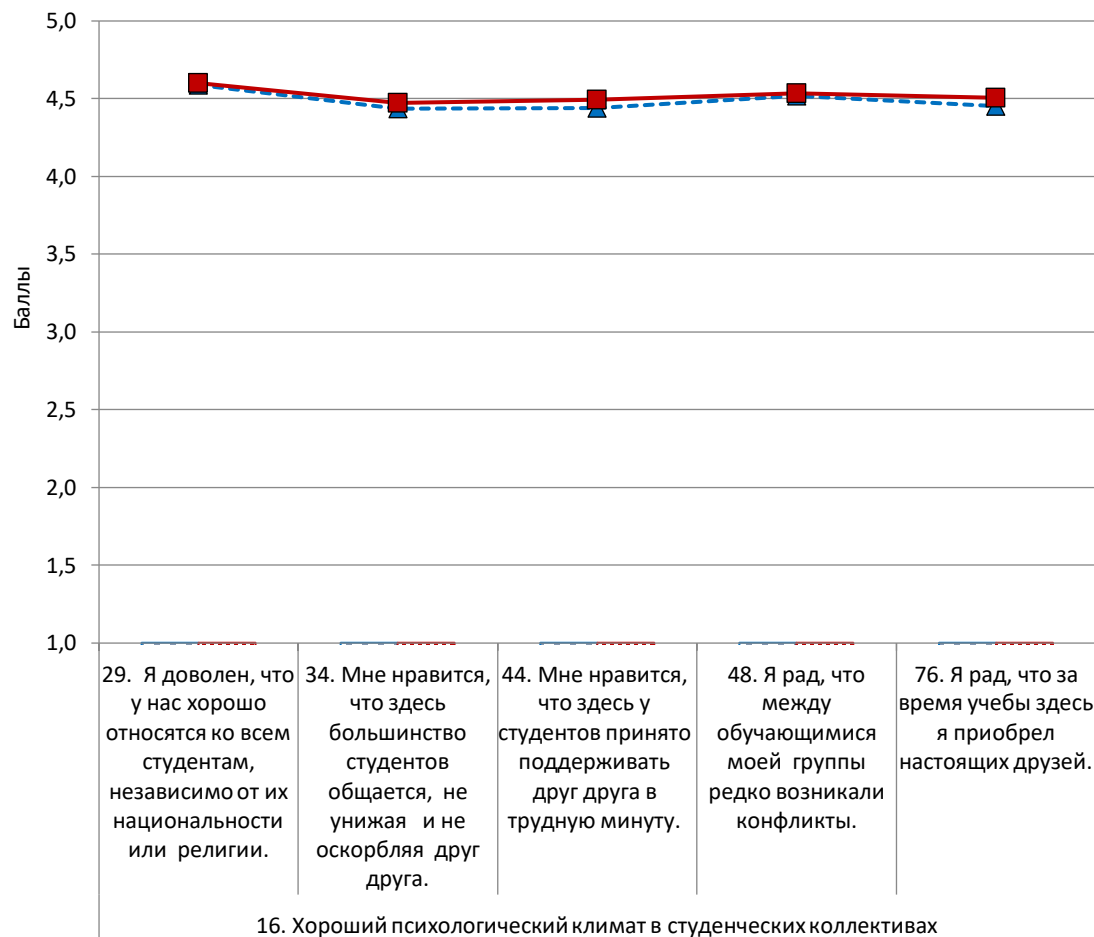


Эта диаграмма позволяет проанализировать превышение значений показателей удовлетворенности образованием в организации над средним уровнем по региону. Превышение значений в организации над региональными представлено: - в 2020 году – левыми столбцами с косой синей штриховкой; - в 2021 году - правыми столбцами с синей сплошной заливкой.

760915 Ярославский педагогический колледж

■ 2020 (СПО-ЯО) ■ 2021 (СПО-ЯО)

Удовлетворенность обучающихся по рабочим профессиям качеством образования по параметру
16. Хороший психологический климат в студенческих коллективах в 2020 и 2021 годах в сопоставлении с региональными значениями.

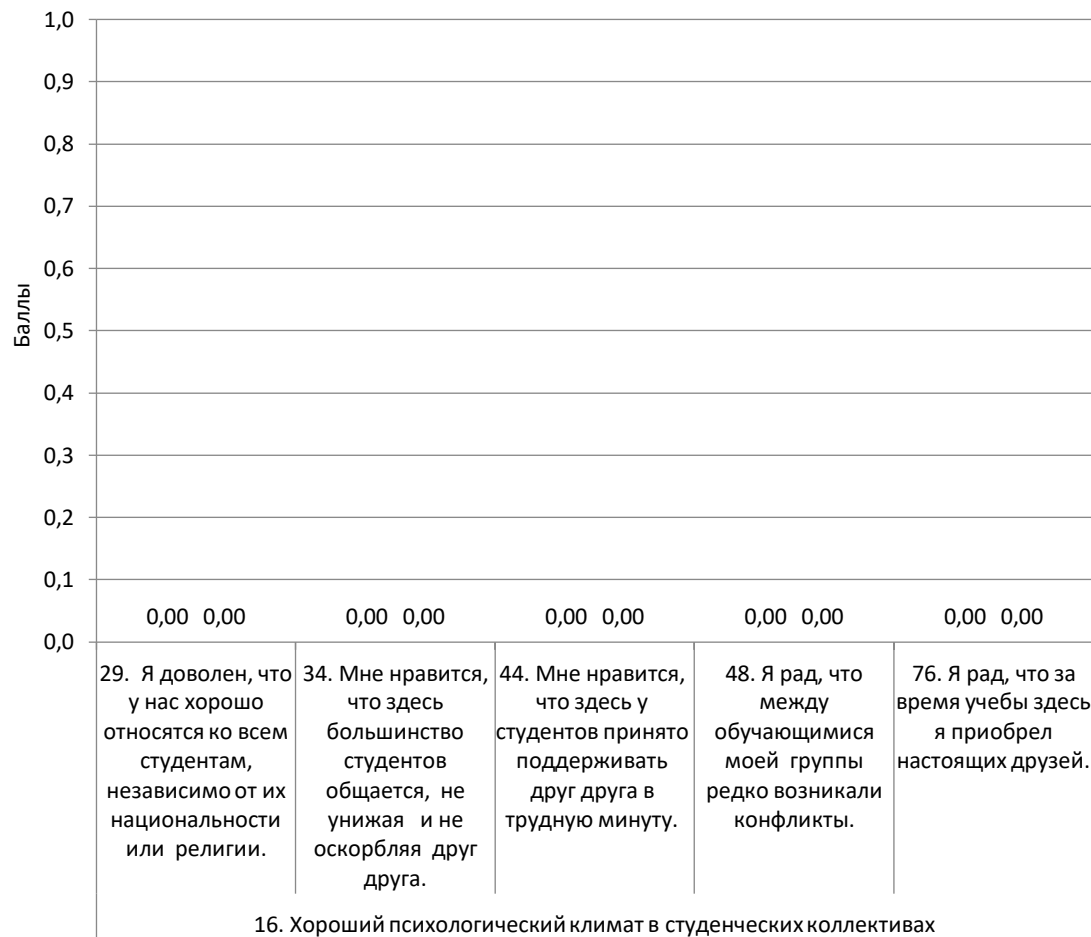


Эта диаграмма позволяет сопоставить значения показателей удовлетворенности образованием обучающихся, получающих **рабочие профессии**, в 2020 и 2021 годах:
 - по организации – столбцами (левый с косой синей штриховкой - 2020 год, правый с точечной красной - 2021 год);
 - по ЯО – линиями (пунктирная - синяя 2020 год, сплошная - красная 2021 год) .

760915 Ярославский педагогический колледж

 2020 Профессия
 2021 Профессия
 - - - - - 2020 Профессия (ЯО)
 - - - - - 2021 Профессия (ЯО)

Превышение уровня удовлетворенности обучающихся по рабочим профессиям качеством образования по параметру
16. Хороший психологический климат в студенческих коллективах над средним по региону в 2020 и 2021 годах.



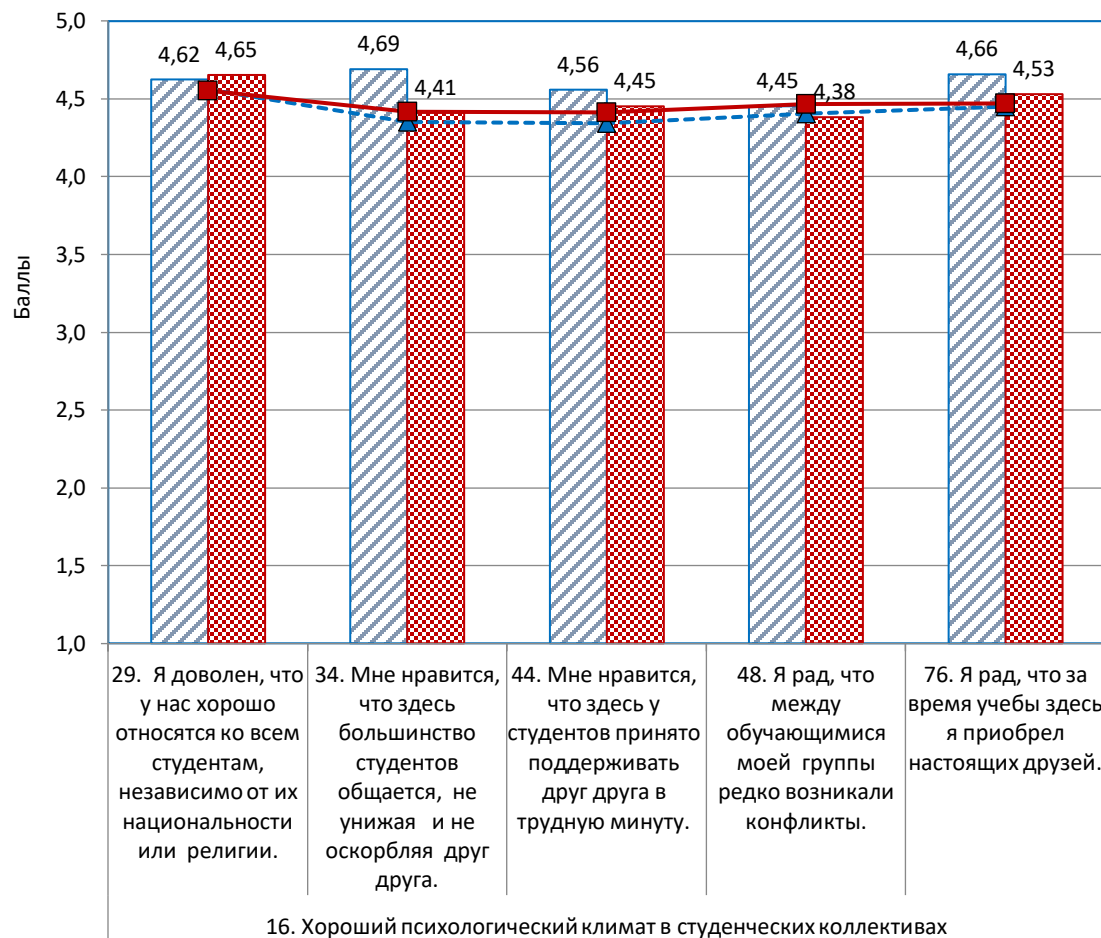
Эта диаграмма позволяет проанализировать превышение значений показателей удовлетворенности образованием обучающихся по **рабочим профессиям** над средним уровнем по региону. Превышение значений над средним по региону уровнем представлено:
 - в 2020 году – левыми столбцами с косой синей штриховкой;
 - в 2021 году - правыми столбцами с синей сплошной заливкой

760915 Ярославский педагогический колледж

■ 2020 (СПО-ЯО) ■ 2021 (СПО-ЯО)

Удовлетворенность обучающихся по специальностям качеством образования по параметру

16. Хороший психологический климат в студенческих коллективах в 2020 и 2021 годах в сопоставлении с региональными значениями.



Эта диаграмма позволяет сопоставить значения показателей, удовлетворенности образованием обучающихся, получающих специальности, в 2020 и 2021 годах:

- по организации – столбцами (левый с косой синей штриховкой - 2020 год, правый с точечной красной - 2021 год);
- по ЯО – линиями (пунктирная - синяя 2020 год, сплошная - красная 2021 год) .

760915 Ярославский педагогический колледж

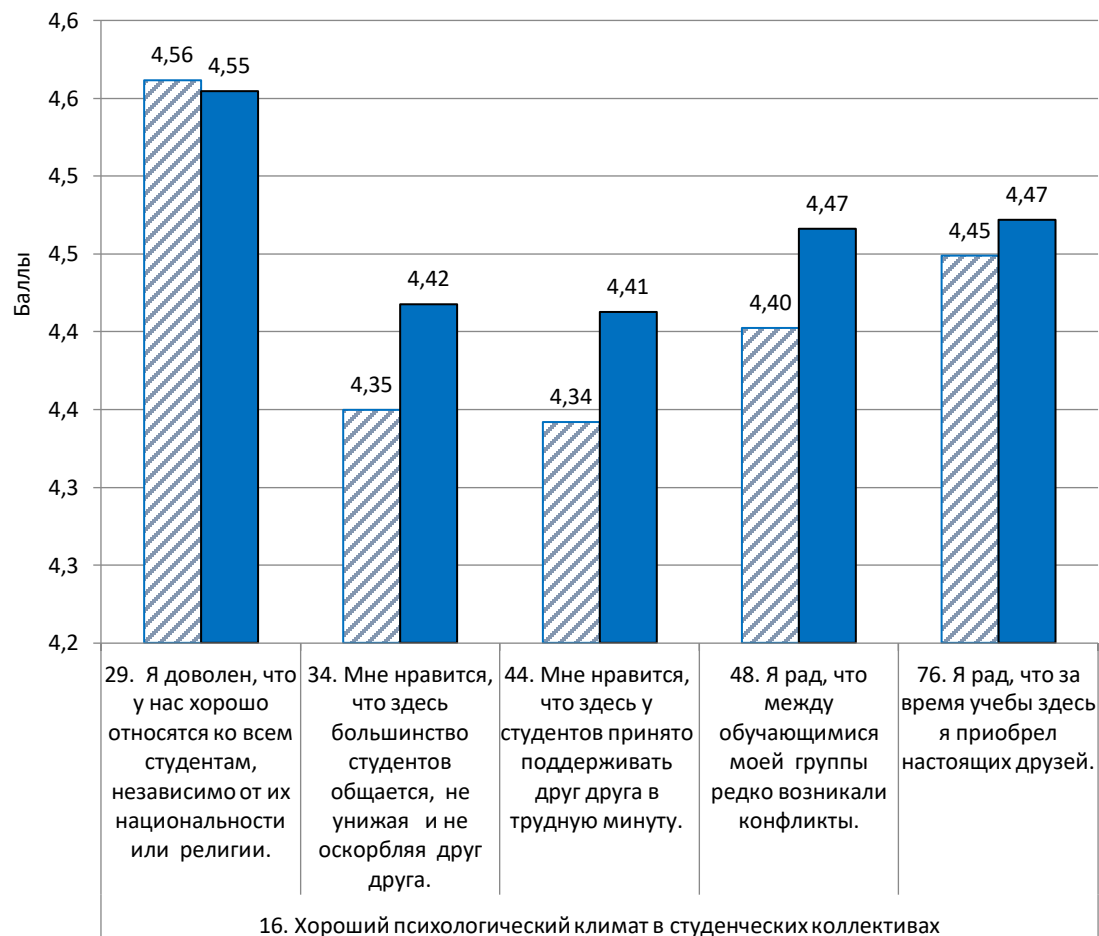
2020 Специальность

2021 Специальность

2020 Специальность (ЯО)

2021 Специальность (ЯО)

Превышение уровня удовлетворенности обучающихся по специальностям качеством образования по параметру
16. Хороший психологический климат в студенческих коллективах над средним по региону в 2020 и 2021 годах.



Эта диаграмма позволяет проанализировать превышение значений показателей удовлетворенности образованием обучающихся по **специальностям** в организации над средним уровнем по региону. Превышение значений в организации над региональными представлено:

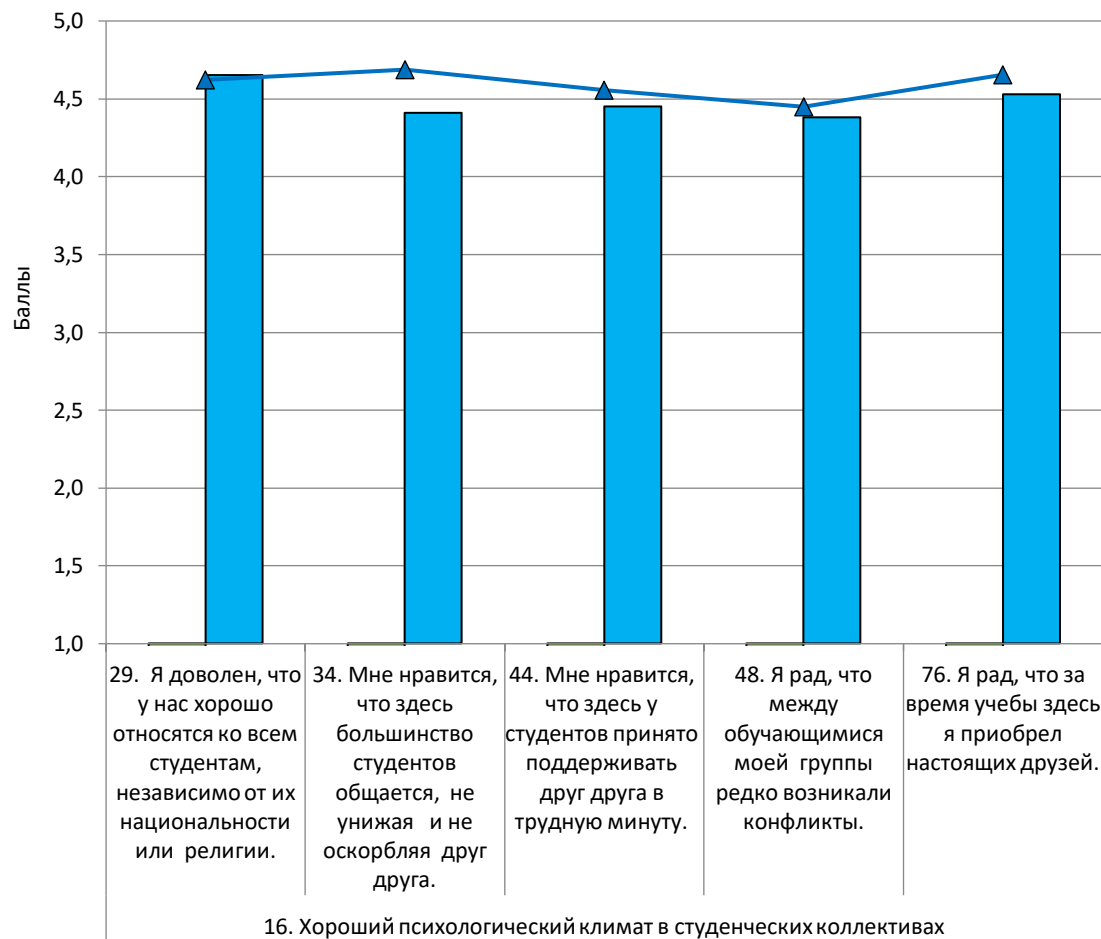
- в 2020 году – левыми столбцами с косой синей штриховкой;
- в 2021 году - правыми столбцами с синей сплошной заливкой

760915 Ярославский педагогический колледж

■ 2020 Специальность (ЯО) ■ 2021 Специальность (ЯО)

Сравнение уровней удовлетворенности качеством образования обучающихся по рабочим профессиям и обучающихся по специальностям по параметру

16. Хороший психологический климат в студенческих коллективах в 2020 и 2021 годах.



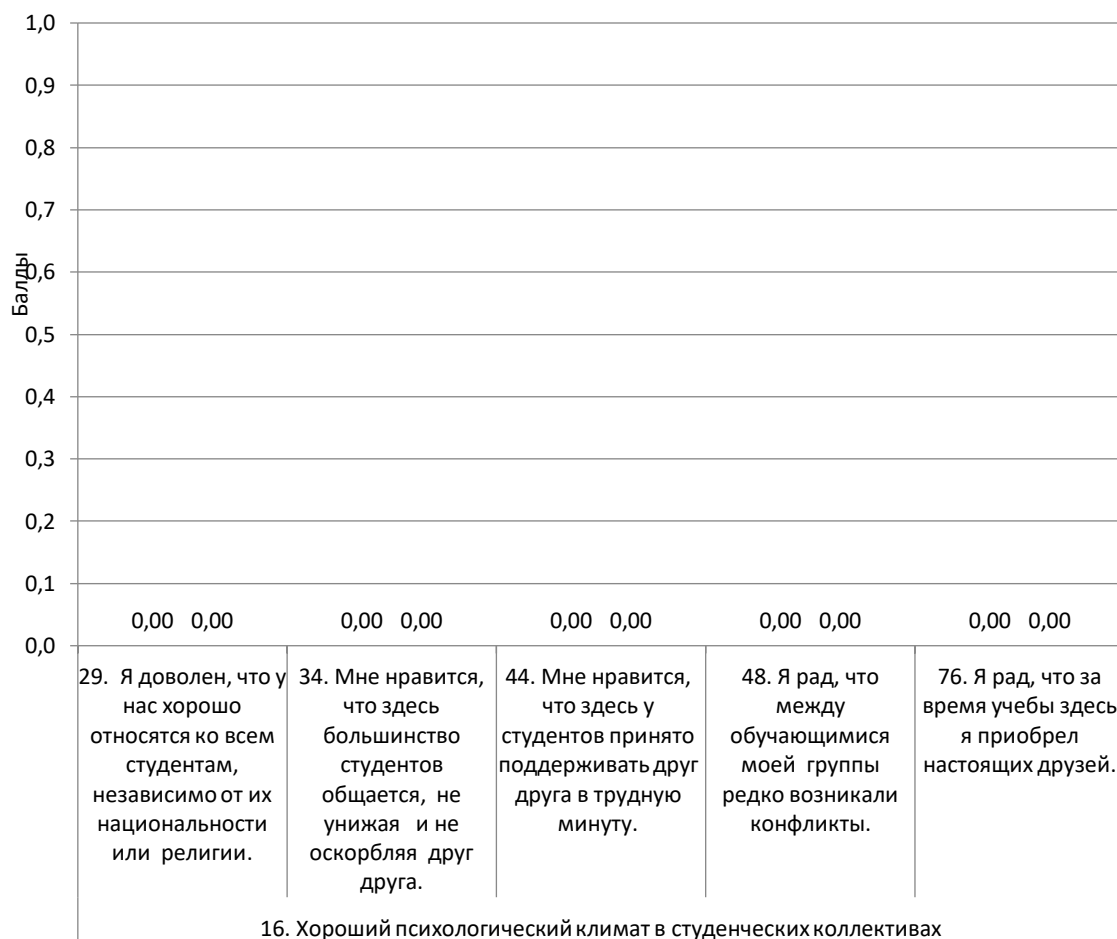
Эта диаграмма позволяет сопоставить значения показателей удовлетворенности образованием обучающихся по **рабочим профессиям**, и обучающихся по **специальностям** по годам:
 в 2021 году:
 - по рабочим профессиям – зелеными столбцами слева,
 - по специальностям - синими столбцами справа;
 в 2020 году:
 - по профессиям - пунктирная зеленая линия;
 - по специальностям - пунктирная синяя линия.

760915 Ярославский педагогический колледж

■ 2021 Профессия
 ■ 2021 Специальность
 -◇- 2020 Профессия
 -▲- 2020 Специальность

Превышение уровня удовлетворенности обучающихся по специальностям над уровнем удовлетворенности обучающихся по рабочим профессиям качеством образования по параметру

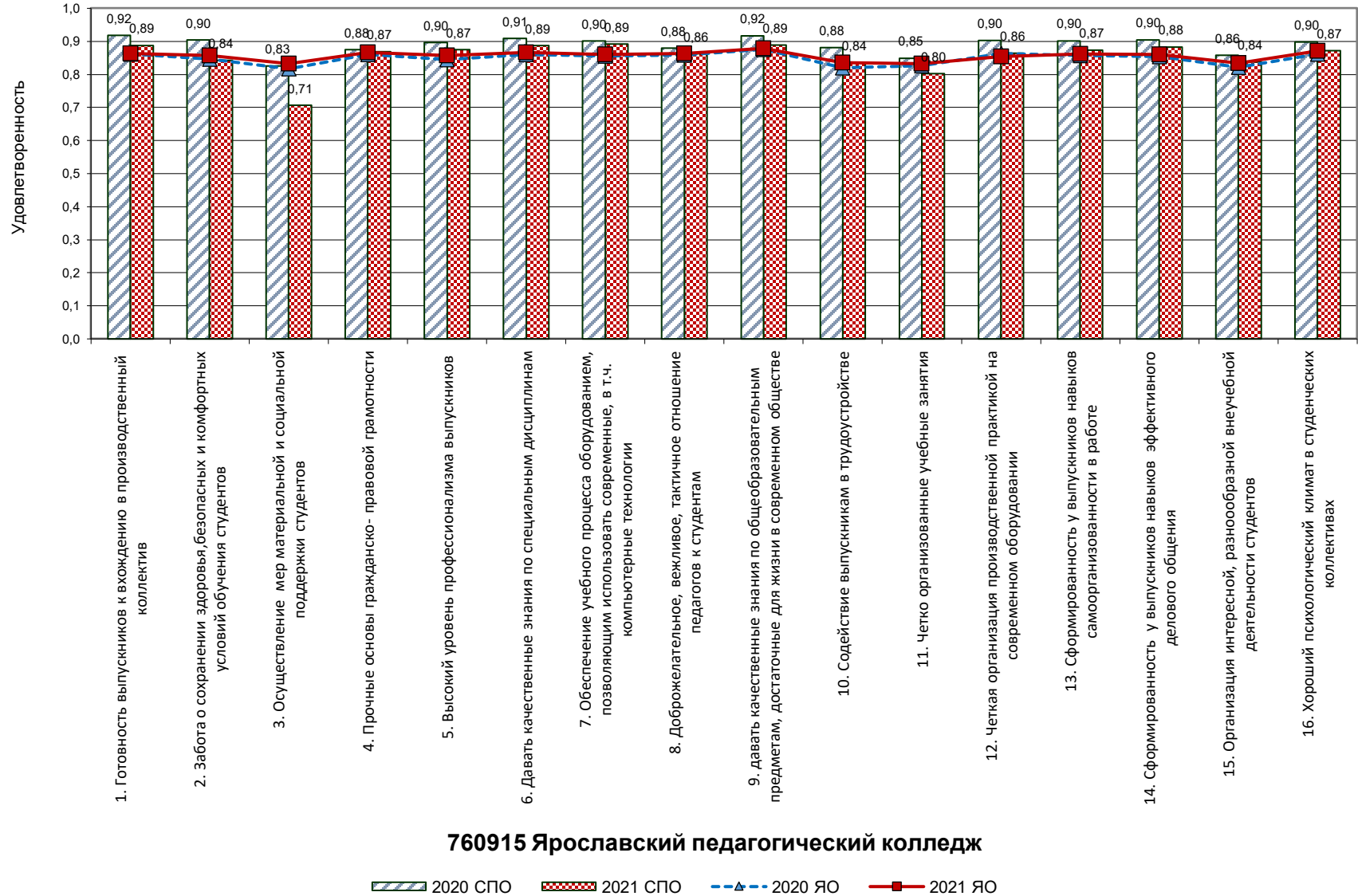
16. Хороший психологический климат в студенческих коллективах в 2020 и 2021 годах.

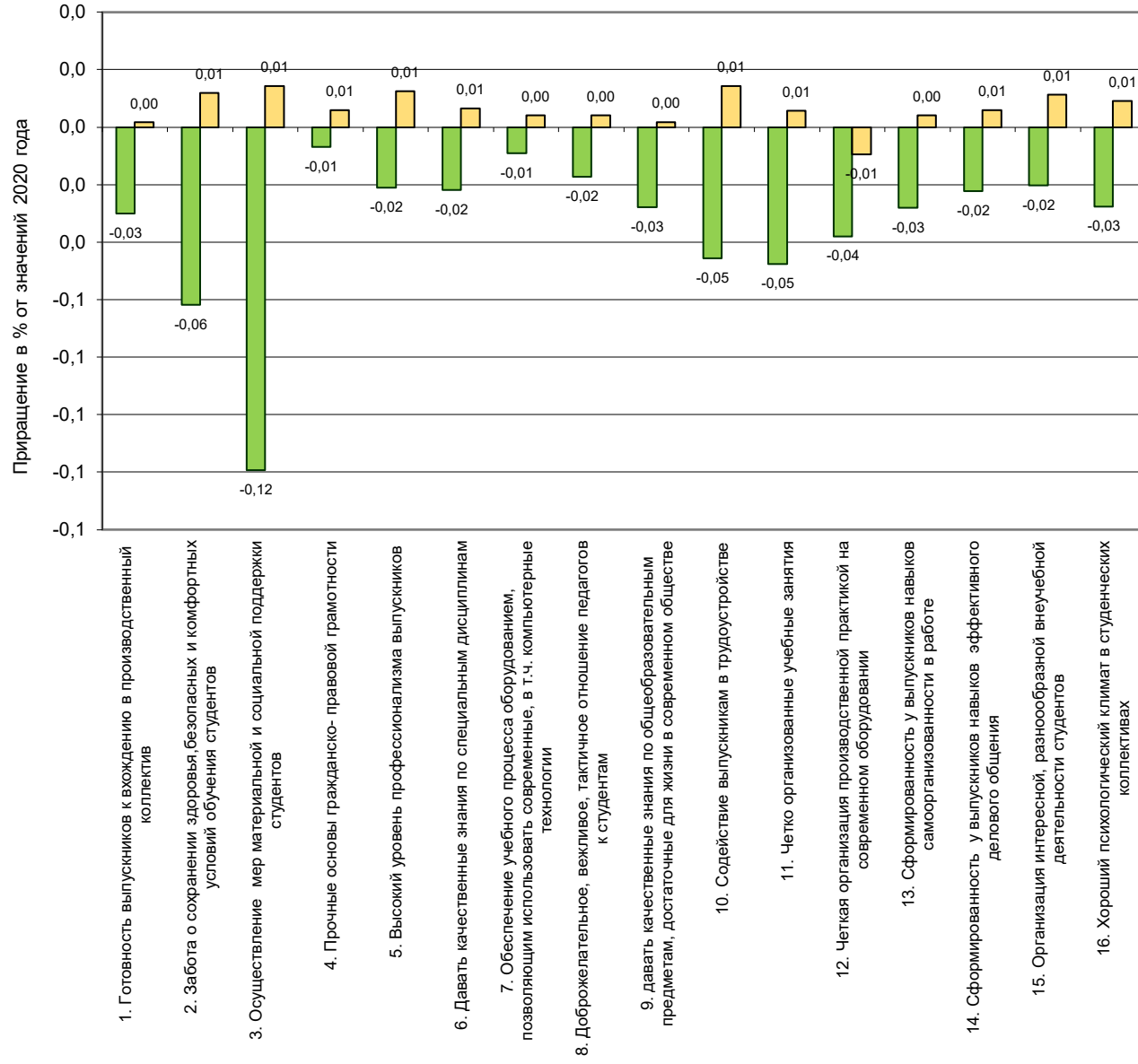


Эта диаграмма позволяет проанализировать превышение значений показателей удовлетворенности качеством образования обучающихся по **специальностям** над уровнем удовлетворенности обучающимися по **рабочим профессиям**. Превышение значений представлено:
 - в 2020 году – левыми столбцами с косой синей штриховкой;
 - в 2021 году - правыми столбцами с синей сплошной заливкой

760915 Ярославский педагогический колледж

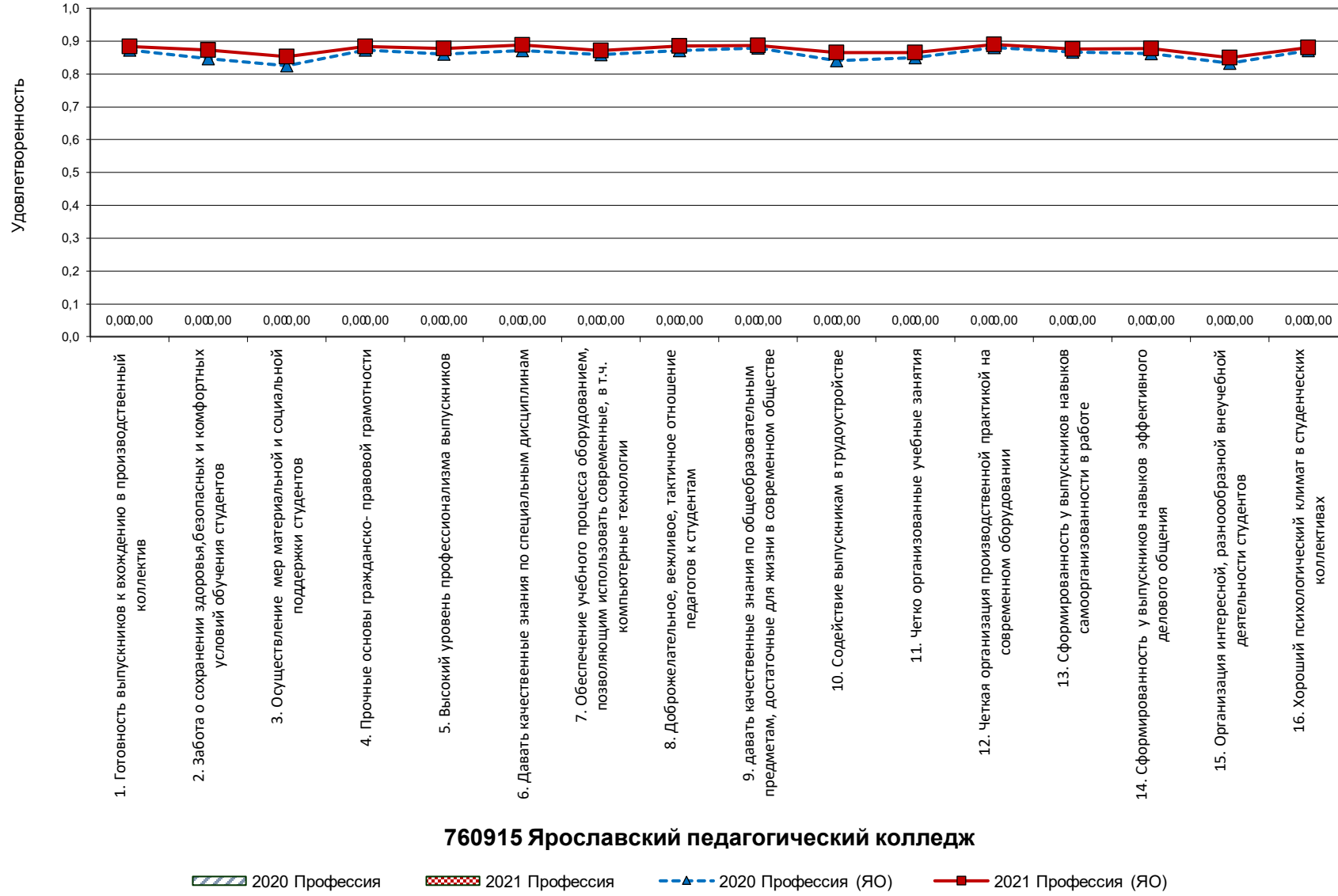
■ 2020 (С-П) СПО ■ 2021 (С-П) СПО

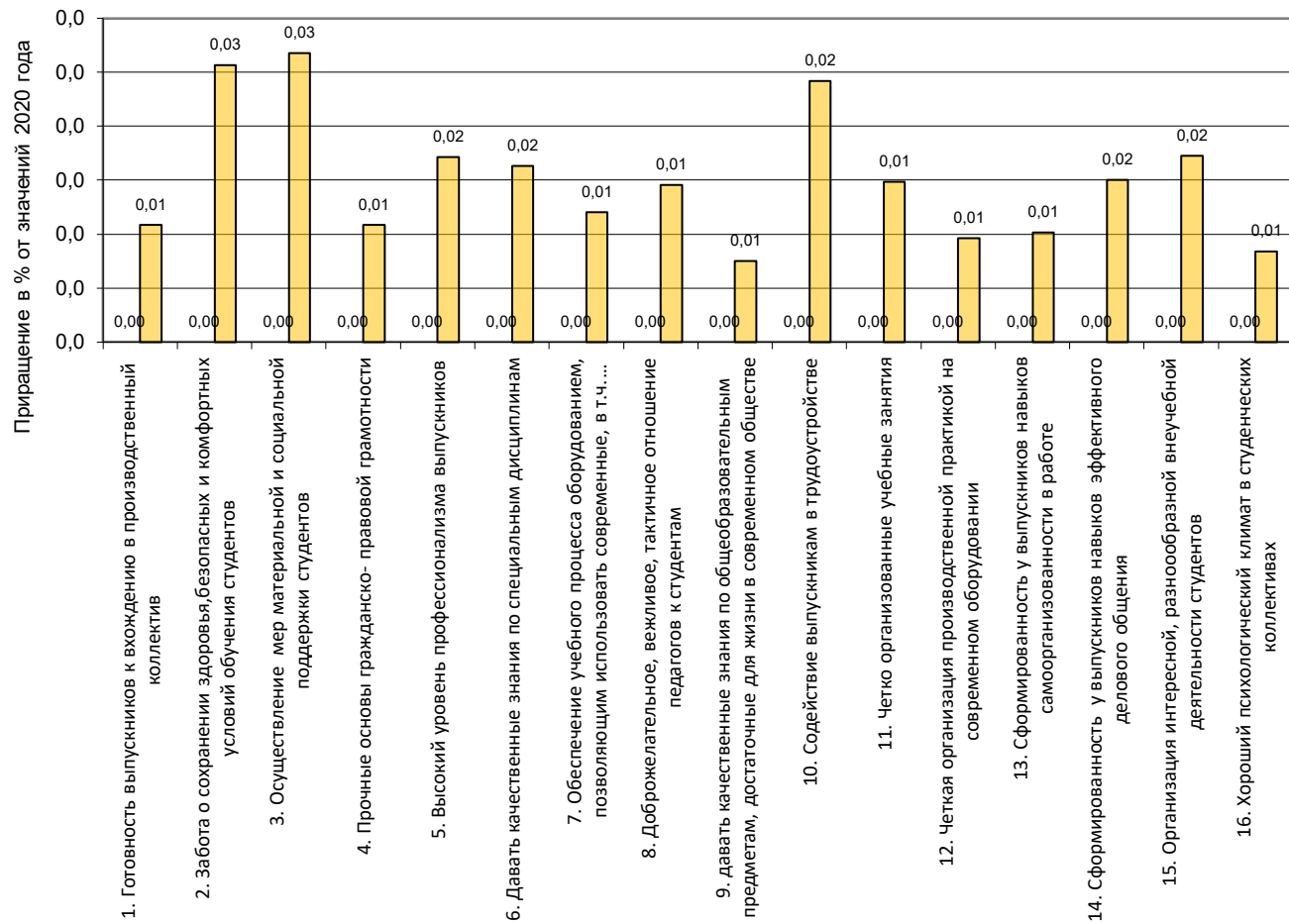




На диаграмме представлено приращение (или падение) удовлетворённости студентов различными аспектами образования. Если столбец по показателю смотрит вверх, то в 2021 году удовлетворённость возросла, если вниз - удовлетворённость снизилась.

- Динамика 760915 Ярославский педагогический колледж
- Динамика ЯО

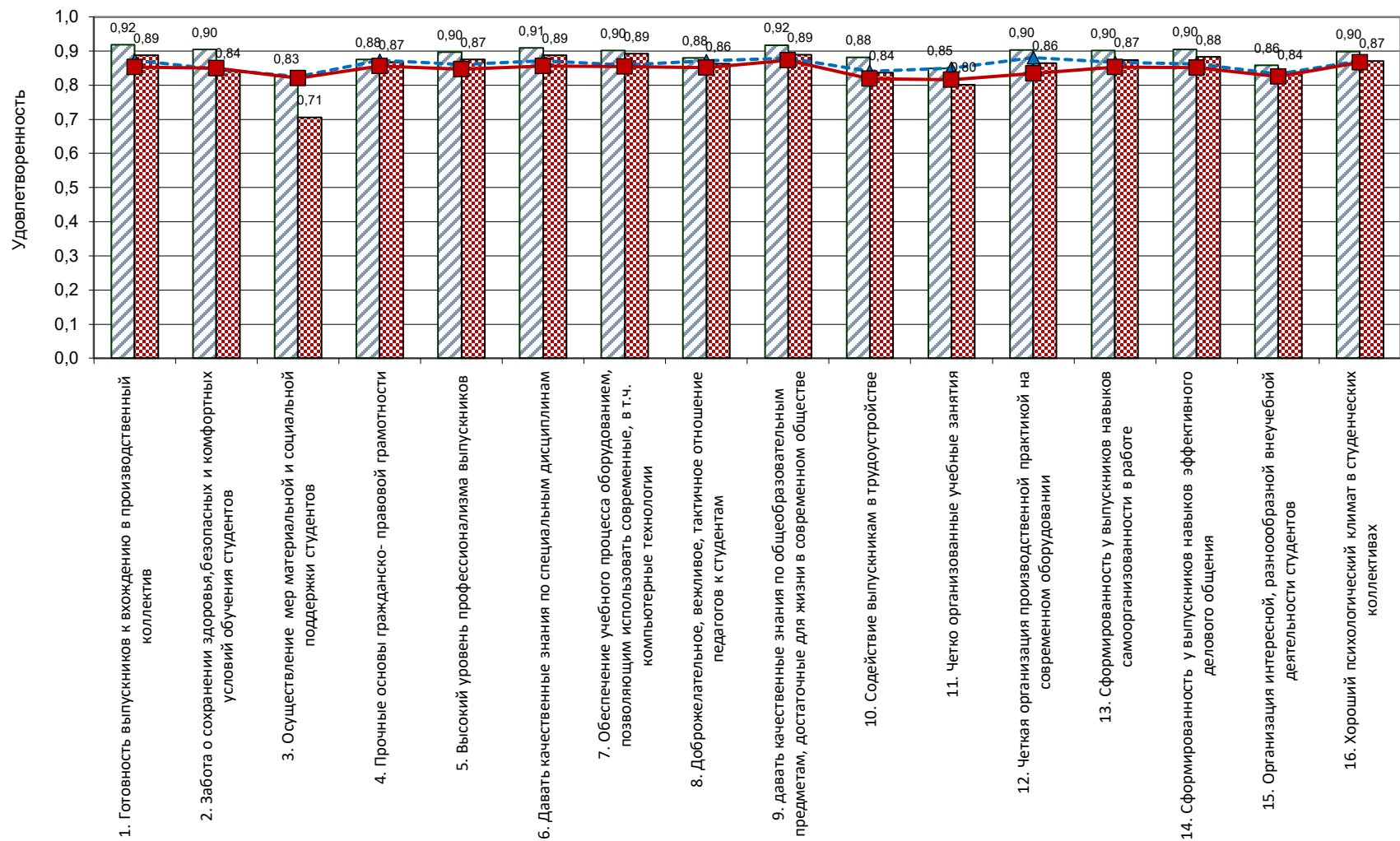




На диаграмме представлено приращение (или падение) удовлетворённости студентов, обучающихся по программам рабочих профессий, различными аспектами образования. Если столбец по показателю смотрит вверх, то в 2021 году удовлетворённость возросла, если вниз - удовлетворённость снизилась.

■ Динамика 760915
Ярославский педагогический колледж ПРОФЕССИЯ

■ Динамика ЯО ПРОФЕССИЯ



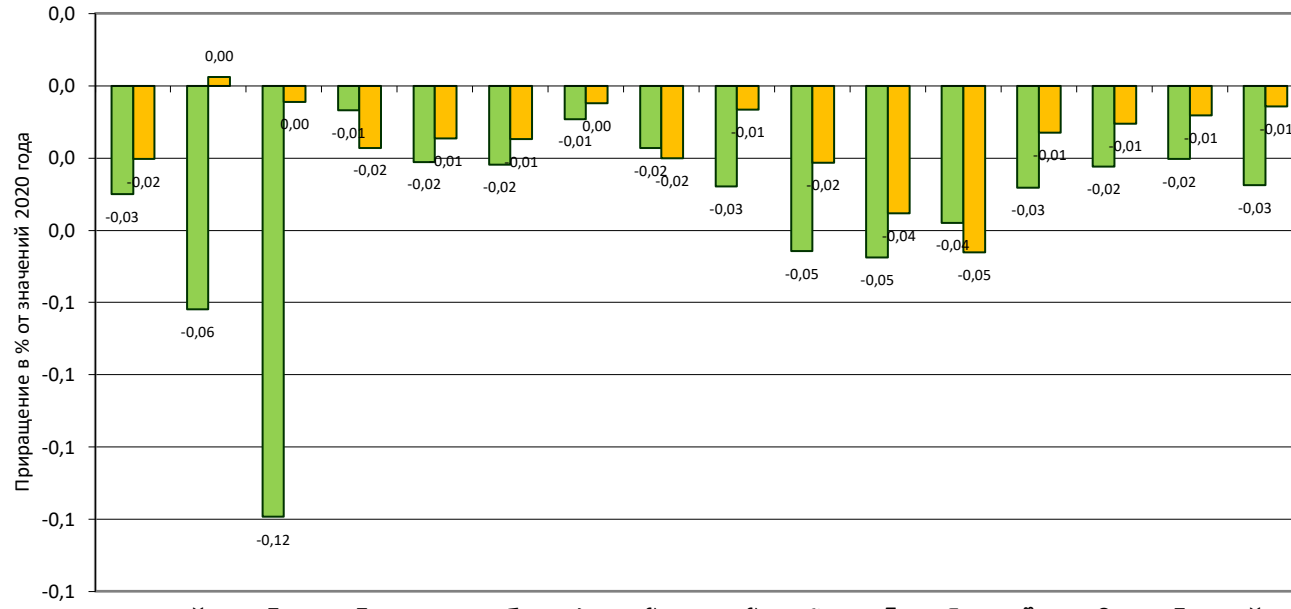
760915 Ярославский педагогический колледж

▨ 2020 Специальность

▨ 2021 Специальность

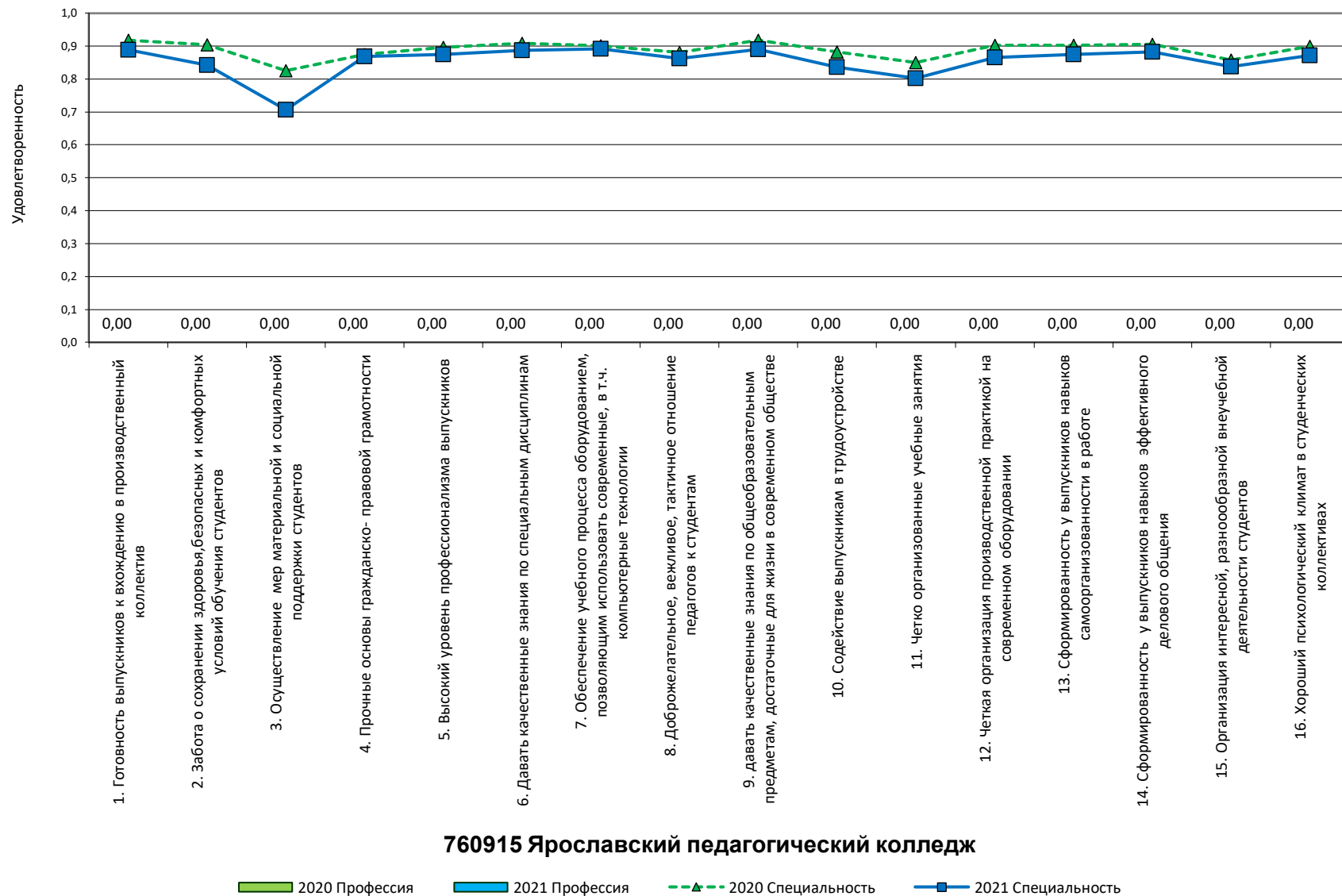
---▲--- 2020 Специальность (ЯО)

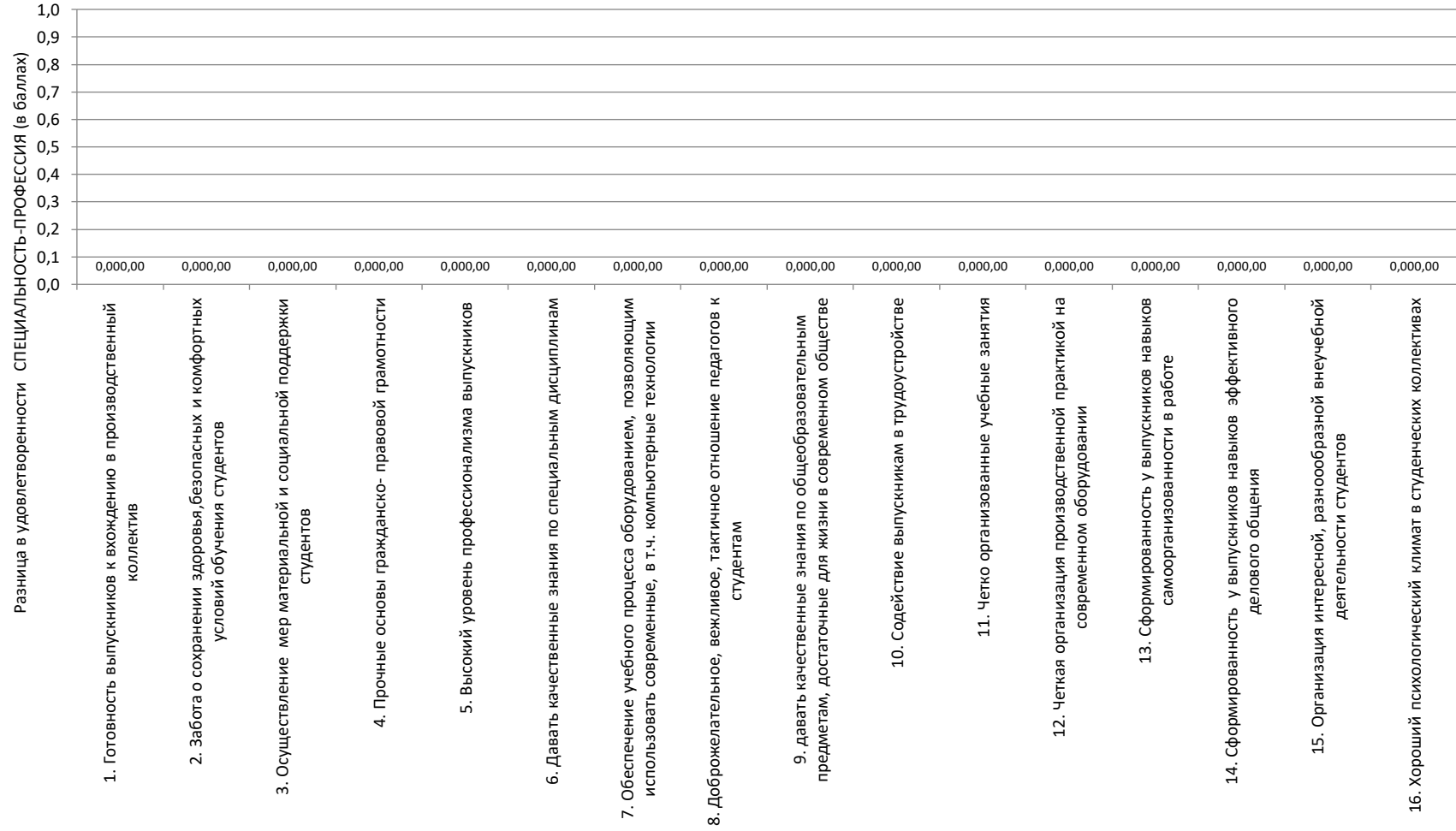
---■--- 2021 Специальность (ЯО)



На диаграмме представлено приращение (или падение) удовлетворённости студентов, обучающихся по программам специалистов среднего звена, различными аспектами образования. Если столбец по показателю смотрит вверх, то в 2021 году удовлетворённость возросла, если вниз - удовлетворённость снизилась.

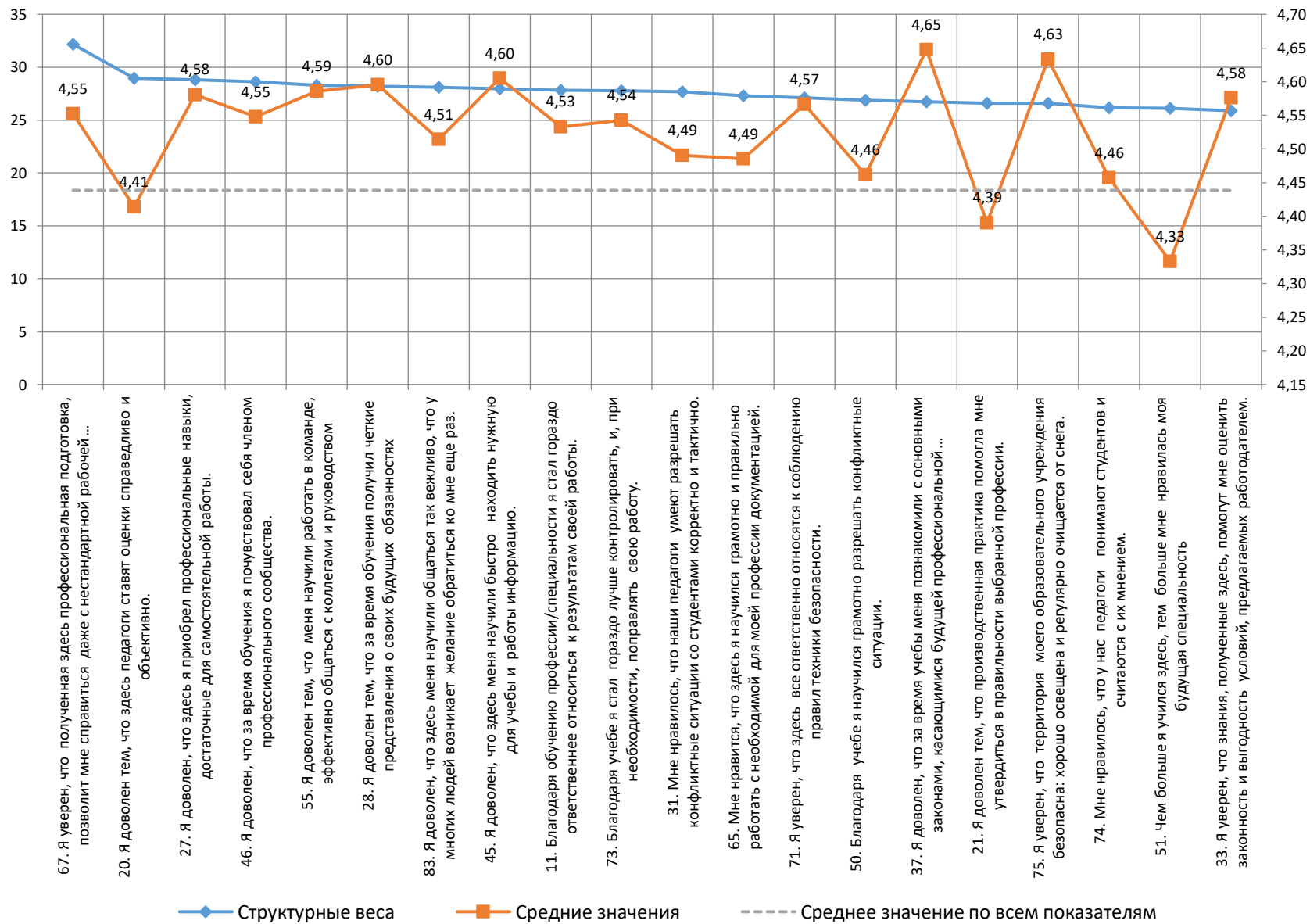
- Динамика 760915 Ярославский педагогический колледж СПЕЦИАЛЬНОСТЬ
- Динамика ЯО СПЕЦИАЛЬНОСТЬ

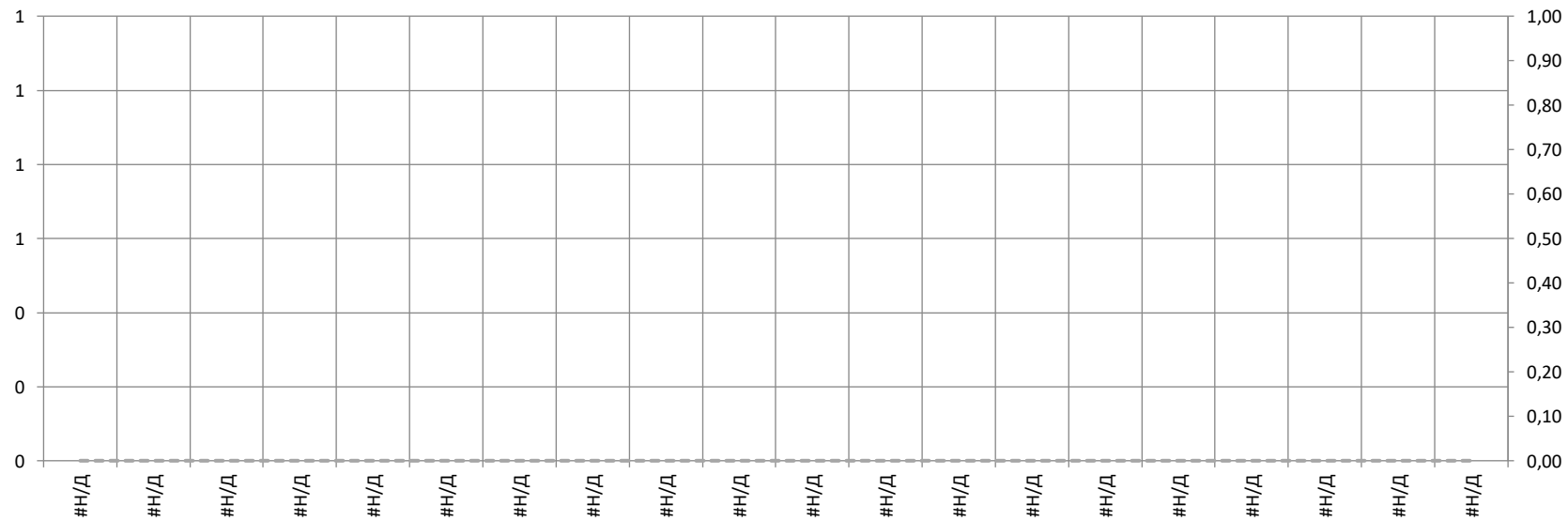




760915 Ярославский педагогический колледж

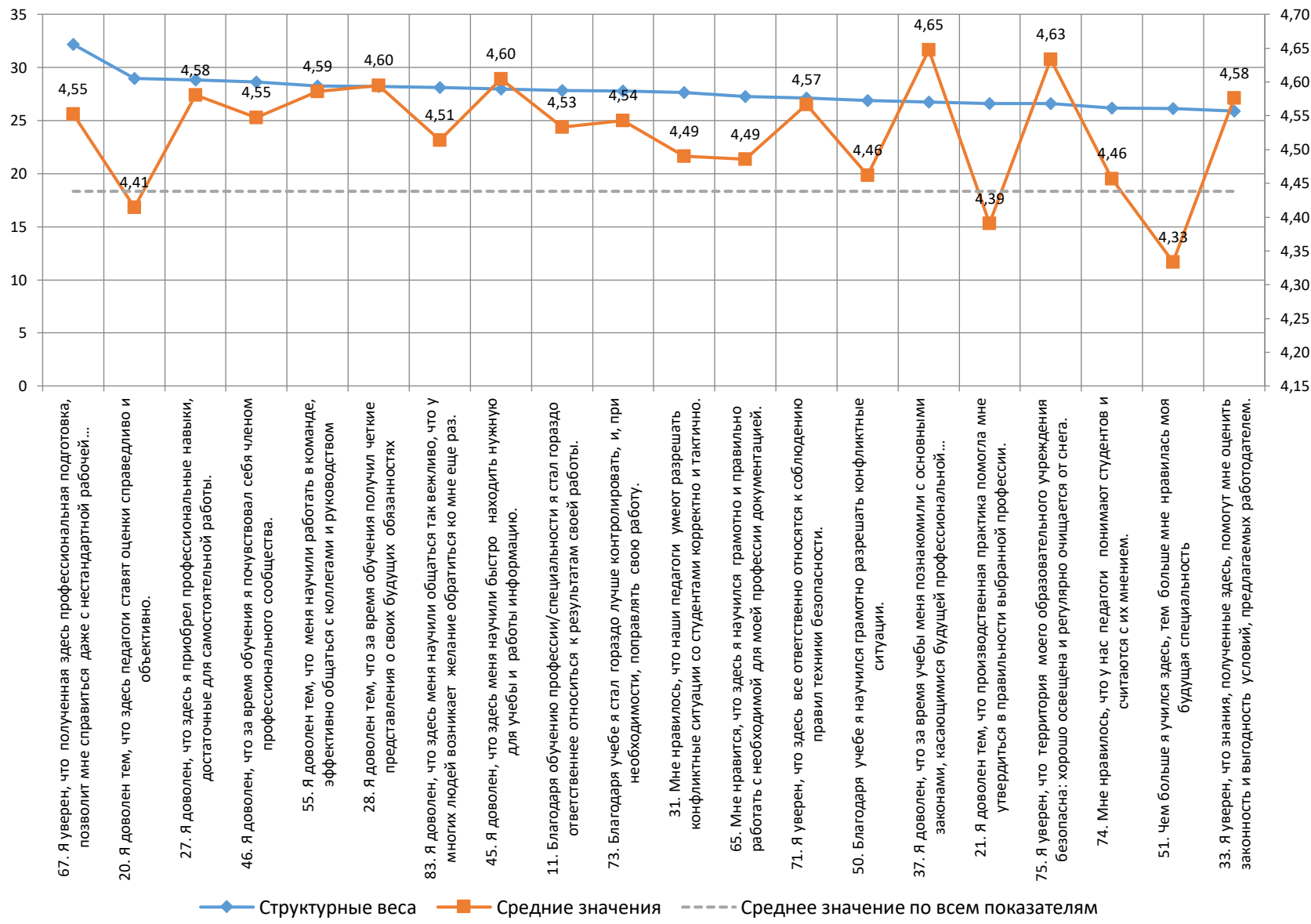
■ 2020 (C-П) СПО ■ 2021 (C-П) СПО





◆ Структурные веса
 ■ Средние значения
 --- Среднее значение по всем показателям

Профессии



Специальности