

Отчет о финансовых результатах Деятельности Учреждения

на 1 января 2023 г.

государственное профессиональное образовательное автономное учреждение
Ярославской области Ярославский педагогический колледж

Учреждение
Обособленное подразделение
Учредитель

Департамент образования Ярославской области

Наименование органа, осуществляющего
полномочия Учредителя
Периодичность: годовая
Единица измерения: руб.

КОДЫ
0503721
01.01.2023
форма по ОКУД
Дата
по ОКПО
ИНН
7605009065
по ОКТО
78701000
по ОКМО
00097608
ИНН
7604037302
Глава по БК
903
по ОКЕИ
383

Наименование показателя	1	2	3	4	5	6	7
Доходы (стр. 030 + стр. 040 + стр. 050 + стр. 060 + стр. 070 + стр. 090 + стр. 100 + стр. 110)		010	100	19 225 849,55	60 326 908,00	29 703 901,96	109 256 659,51
Доходы от собственности		030	120	0,00	0,00	988 783,48	988 783,48
в том числе:			121	0,00	0,00	988 783,48	988 783,48
Доходы от операционной аренды							
Доходы от оказания платных услуг (работ), компенсаций затрат		040	130	0,00	60 194 890,00	28 609 033,49	88 803 923,49
в том числе:			131	0,00	60 194 890,00	28 420 329,71	88 615 219,71
Доходы от оказания платных услуг (работ)							
Доходы от оказания платных услуг (работ), компенсаций затрат			134	0,00	0,00	188 703,78	188 703,78
Доходы от оказания платных услуг (работ)							
Штрафы, пени, неустойки, возмещения ущерба		050	140	0,00	0,00	0,00	0,00
в том числе:							
Безвозмездные поступления текущего характера		060	150	19 225 849,55	0,00	0,00	19 225 849,55
в том числе:							
Поступления текущего характера бюджетным и автономным учреждениям от сектора государственного управления			152	19 225 849,55	0,00	0,00	19 225 849,55
Безвозмездные поступления капитального характера		070	160	0,00	0,00	0,00	0,00
в том числе:							
Доходы от операций с активами		090	170	0,00	-306 832,00	37 500,00	-269 332,00
в том числе:							
Доходы от выбытия активов			172	0,00	-7 970 353,45	37 500,00	-7 932 853,45
Доходы от оценки активов и обязательств			176	0,00	7 663 521,45	0,00	7 663 521,45

Наименование показателя	1	2	3	4	5	6	7
Код строки	Код аналитики	Деятельность с целевыми средствами	Деятельность по государственному заданию	Приносящая доход деятельность	Итого		
Прочие доходы	100	180	0,00	0,00	0,00	0,00	0,00
в том числе:			0,00	0,00	0,00	0,00	0,00
Безвозмездные неденежные поступления в сектор государственного управления	110	190	0,00	438 850,00	68 584,99	507 434,99	
в том числе:							
Безвозмездные неденежные поступления текущего характера от сектора государственного управления и организаций государственного сектора	191	0,00	0,00	0,00	38 085,00	38 085,00	
Безвозмездные неденежные поступления капитального характера от сектора государственного управления и организаций государственного сектора	195	0,00	0,00	438 850,00	30 499,99	469 349,99	
Расходы (стр. 160 + стр. 170 + стр. 190 + стр. 210 + стр. 230 + стр. 240 + стр. 250 + стр. 260 + стр. 270)	150	200	19 272 383,54	63 133 253,02	34 795 575,26	117 201 211,82	
Оплата труда и начисления на выплаты по оплате труда	160	210	1 491 012,23	50 769 690,12	15 099 716,75	67 360 419,10	
в том числе:							
Заработная плата	211	1 145 170,68	39 146 464,72	11 569 105,79	51 860 741,19		51 860 741,19
Прочие социальные выплаты персоналу в денежной форме	212	0,00	0,00	0,00	36 500,00	36 500,00	
Начисления на выплаты по оплате труда	213	345 841,55	11 623 225,40	3 494 110,96	15 463 177,91	15 463 177,91	
Оплата работ, услуг	170	220	12 671 499,80	8 389 083,84	12 897 856,69	33 958 440,33	
в том числе:							
Услуги связи	221	0,00	234 837,43	51 607,64	286 445,07	286 445,07	
Транспортные услуги	222	0,00	0,00	321 511,70	321 511,70	321 511,70	
Коммунальные услуги	223	0,00	3 245 329,07	687 034,67	3 932 363,74	3 932 363,74	
Арендная плата за пользование имуществом (за исключением земельных участков и других обособленных природных объектов)	224	0,00	10 613,70	27 260,00	37 873,70	37 873,70	
Работы, услуги по содержанию имущества	225	0,00	487 759,84	773 057,57	1 260 817,41	1 260 817,41	
Прочие работы, услуги	226	12 671 499,80	4 406 193,66	11 024 184,20	28 101 877,66	28 101 877,66	
Страхование	227	0,00	4 350,14	13 200,91	17 551,05	17 551,05	
Обслуживание долговых обязательств	190	230	0,00	0,00	0,00	0,00	
в том числе:							
Безвозмездные перечисления текущего характера организациям	210	240	0,00	127 174,88	1 561 401,14	1 688 576,02	
в том числе:							
Безвозмездные перечисления (передачи) текущего характера сектора государственного управления	241	0,00	127 174,88	1 561 401,14	1 688 576,02	1 688 576,02	
Безвозмездные перечисления бюджетам	230	250	0,00	0,00	0,00	0,00	
в том числе:							
			0,00	0,00	0,00	0,00	0,00

Социальное обеспечение	240	260	1 416 711,51	302 237,46	36 369,56	1 755 318,53
в том числе:						
Пособия по социальной помощи населению в денежной форме		262	185 174,51	0,00	0,00	185 174,51
Пособия по социальной помощи населению в натуральной форме		263	1 231 537,00	0,00	29 900,00	1 261 437,00
Социальные пособия и компенсации персоналу в денежной форме		266	0,00	302 237,46	6 469,56	308 707,02
Расходы по операциям с акциями	250	270	83 800,00	2 736 269,72	4 643 907,22	7 463 976,94
в том числе:						
Амортизация		271	0,00	2 229 867,36	2 720 175,98	4 950 043,34
Расходование материальных запасов		272	83 800,00	506 402,36	1 923 731,24	2 513 933,60
Безвозмездные перечисления капиталного характера организациями	260	280	0,00	0,00	0,00	0,00
в том числе:						
			0,00	0,00	0,00	0,00

Наименование показателя	1	2	3	4	5	6	7
Код строки	Код аналитики	Деятельность с целевыми средствами	Деятельность по государственному заданию	Приносящая доход деятельность	Итого		
Прочие расходы	270	290	3 609 360,00	808 797,00	556 323,90	4 974 480,90	
в том числе:							
Налоги, пошлины и сборы	291	0,00	808 547,00	257 825,00	1 066 372,00		
Штрафы за нарушение законодательства о налогах и сборах, законодательства о страховых взносах	292	0,00	0,00	26,18	26,18		
Штрафы за нарушение законодательства о закупках и нарушение условий контрактов (договоров)	293	0,00	0,00	972,72	972,72		
Другие экономические санкции	295	0,00	250,00	1 500,00	1 750,00		
Иные выплаты текущего характера физическим лицам	296	3 249 360,00	0,00	187 000,00	3 436 360,00		
Иные выплаты текущего характера организациям	297	360 000,00	0,00	109 000,00	469 000,00		
Чистый операционный результат (стр. 301 - стр. 302); (стр. 310 + стр. 410)	300	-46 533,99	-2 806 345,02	-5 093 012,20	-7 945 891,21		
Операционный результат до налогообложения (стр. 010 - стр. 150)	301	-46 533,99	-2 806 345,02	-5 091 673,30	-7 944 552,31		
Налог на прибыль	302	0,00	0,00	1 338,90	1 338,90		
Операции с нефинансовыми активами (стр. 320 + стр. 330 + стр. 350 + стр. 360 + стр. 370 + стр. 380 + стр. 390 + стр. 400)	310	0,00	5 828 958,08	-1 717 637,99	4 111 320,09		
Чистое поступление основных средств	320	0,00	-1 791 017,36	-1 419 355,33	-3 210 372,69		
в том числе:							
увеличение стоимости основных средств	321	310	0,00	438 850,00	1 300 820,65	1 739 670,65	
уменьшение стоимости основных средств	322	41X	0,00	2 229 867,36	2 720 175,98	4 950 043,34	
Чистое поступление нематериальных активов	330	0,00	0,00	0,00	0,00		
в том числе:							
увеличение стоимости нематериальных активов	331	320	0,00	0,00	0,00	0,00	
уменьшение стоимости нематериальных активов	332	42X	0,00	0,00	0,00	0,00	
Чистое поступление производственных запасов	350	330	0,00	7 663 521,45	0,00	7 663 521,45	
в том числе:							
увеличение стоимости производственных запасов	351	330	0,00	7 663 521,45	0,00	7 663 521,45	
уменьшение стоимости производственных запасов	352	43X	0,00	0,00	0,00	0,00	
Чистое поступление материальных запасов	360	340	0,00	-42 107,26	-297 370,58	-339 477,84	
в том числе:							
увеличение стоимости материальных запасов	361	340	83 800,00	591 469,98	3 187 761,80	3 863 031,78	
в том числе:							
уменьшение стоимости материальных запасов	362	440	83 800,00	633 577,24	3 485 132,38	4 202 509,62	
в том числе:							
Чистое поступление прав пользования	370	35X	0,00	0,00	0,00	0,00	
в том числе:							
увеличение стоимости прав пользования	371	35X	0,00	0,00	0,00	0,00	


Уменьшение стоимости прав пользования	372	45X	0,00	0,00	0,00	0,00	0,00
Чистое изменение затрат на изготовление готовой продукции (работ, услуг)	390		0,00	0,00		0,00	0,00

Наименование показателя	1	2	3	4	5	6	7
Код строки	Код аналитики	Деятельность с целевыми средствами	Деятельность по государственному заданию	Приносящая доход деятельность	Итого		
в том числе:							
увеличение затрат	391	х	0,00	62 872 078,31	66 297 452,43	129 169 530,74	
уменьшение затрат	392	х	0,00	62 872 078,31	66 297 452,43	129 169 530,74	
Чистое изменение расходов будущих периодов	400	х	0,00	-1 438,75	-912,08	-2 350,83	
Операции с финансовыми активами и обязательствами (стр. 420 - стр. 510)	410		-46 533,99	-8 635 303,10	-3 375 374,21	-12 057 211,30	
Операции с финансовыми активами (стр. 430 + стр. 440 + стр. 450 + стр. 460 + стр. 470 + стр. 480)	420		4 470 331,56	-7 985 724,58	-3 842 764,69	-7 358 157,71	
Чистое поступление денежных средств и их эквивалентов	430		37 771,56	0,00	-5 444 321,87	-5 406 550,31	
в том числе:							
поступление денежных средств и их эквивалентов	431	510	19 315 088,63	60 562 727,00	29 372 907,87	109 250 723,50	
выбытие денежных средств и их эквивалентов	432	610	19 277 317,07	60 562 727,00	34 817 229,74	114 657 273,81	
Чистое поступление ценных бумаг, кроме акций	440		0,00	0,00	0,00	0,00	
в том числе:							
увеличение стоимости ценных бумаг, кроме акций и иных финансовых инструментов	441	520	0,00	0,00	0,00	0,00	
уменьшение стоимости ценных бумаг, кроме акций и иных финансовых инструментов	442	620	0,00	0,00	0,00	0,00	
Чистое поступление акций и иных финансовых инструментов	450		0,00	0,00	0,00	0,00	
в том числе:							
увеличение стоимости акций и иных финансовых инструментов	451	530	0,00	0,00	0,00	0,00	
уменьшение стоимости акций и иных финансовых инструментов	452	630	0,00	0,00	0,00	0,00	
Чистое предоставление займов (ссуд)	460		0,00	0,00	0,00	0,00	
в том числе:							
увеличение задолженности по предоставленным займам (ссудам)	461	540	0,00	0,00	0,00	0,00	
уменьшение задолженности по предоставленным займам (ссудам)	462	640	0,00	0,00	0,00	0,00	
Чистое поступление иных финансовых активов	470		0,00	0,00	0,00	0,00	
в том числе:							
увеличение стоимости иных финансовых активов	471	550	0,00	0,00	0,00	0,00	
уменьшение стоимости иных финансовых активов	472	650	0,00	0,00	0,00	0,00	
Чистое увеличение дебиторской задолженности	480		4 432 560,00	-7 985 724,58	1 601 557,18	-1 951 607,40	
в том числе:							
увеличение дебиторской задолженности	481	560	30 520 775,80	62 648 931,51	39 506 888,05	132 676 595,36	
уменьшение дебиторской задолженности	482	660	26 088 215,80	70 634 656,09	37 905 330,87	134 628 202,76	


Наименование показателя	1	2	3	4	5	6	7
Операции с обязательствами (стр. 520 + стр. 530 + стр. 540 + стр. 550 + стр. 560)							
Чистое увеличение задолженности по внутренним привлеченным займам		510		4 516 865,55	649 578,52	-467 390,48	4 699 053,59
в том числе:		520		0,00	0,00	0,00	0,00
увеличение задолженности по внутренним привлеченным займам		521	710	0,00	0,00	0,00	0,00
уменьшение задолженности по внутренним привлеченным займам		522	810	0,00	0,00	0,00	0,00
Чистое увеличение задолженности по внешним привлеченным займам		530		0,00	0,00	0,00	0,00
в том числе:		531	720	0,00	0,00	0,00	0,00
увеличение задолженности по внешним привлеченным займам		532	820	0,00	0,00	0,00	0,00
уменьшение задолженности по внешним привлеченным займам		540		37 771,56	502 841,01	8 128,40	548 740,97
Чистое увеличение прочей кредиторской задолженности							
в том числе:		541	730	19 318 193,83	66 158 793,91	35 058 714,99	120 535 702,73
увеличение прочей кредиторской задолженности		542	830	19 280 422,27	65 655 952,90	35 050 586,59	119 986 961,76
уменьшение прочей кредиторской задолженности		550	x	4 432 560,00	0,00	-523 270,80	3 909 289,20
Чистое изменение резервов предстоящих расходов		560	x	46 533,99	146 737,51	47 751,92	241 023,42

Директор


Главный бухгалтер



(подпись)



(подпись)



М. Е. Павлов
(расшифровка подписи)

Н. В. Сухомина
(расшифровка подписи)

Централизованная бухгалтерия

(наименование, ОГРН, ИНН, КПП, местонахождение)

Руководитель (уполномоченное лицо)

_____ (должность)

_____ (подпись)

_____ (расшифровка подписи)

Исполнитель

_____ Главный бухгалтер
(должность)

_____ (подпись)

_____ Н.В. Сухомлинова
(расшифровка подписи)

_____ (4852)31-34-70, vlnstdu@yulpi

_____ (телефон, e-mail)

19 января 2023 г.